DROP WIRELESS CHARGER

БЕСПРОВОДНОЕ ЗАРЯДНОЕ УСТРОЙСТВО

РУКОВОДСТВО ПО ЭКСПЛУАТАЦИИ

DROP-GRY-FB (покрытие: ткань)

DROP-IND-FB-V2 (покрытие: ткань)

DROP-ROSE-FB (покрытие: ткань)

DROP-GRY-MARQ-V2 (покрытие: натуральная кожа)

DROP-ROSE-MARQ-V2 (покрытие: натуральная кожа)

ПОДКЛЮЧЕНИЕ

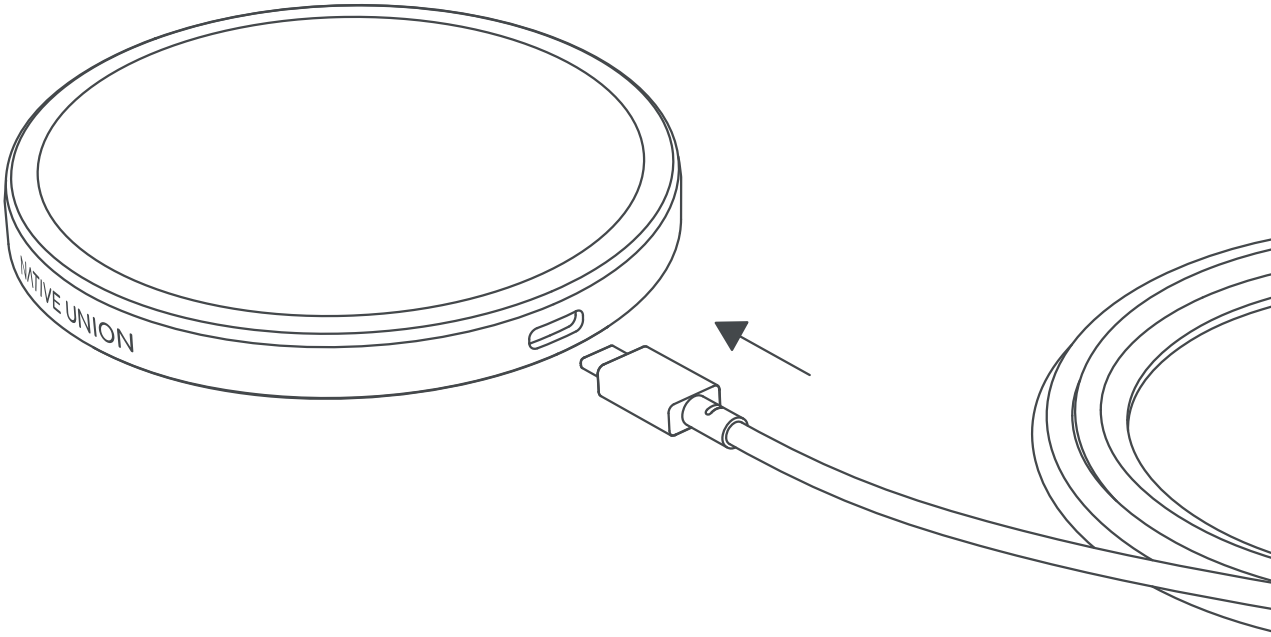

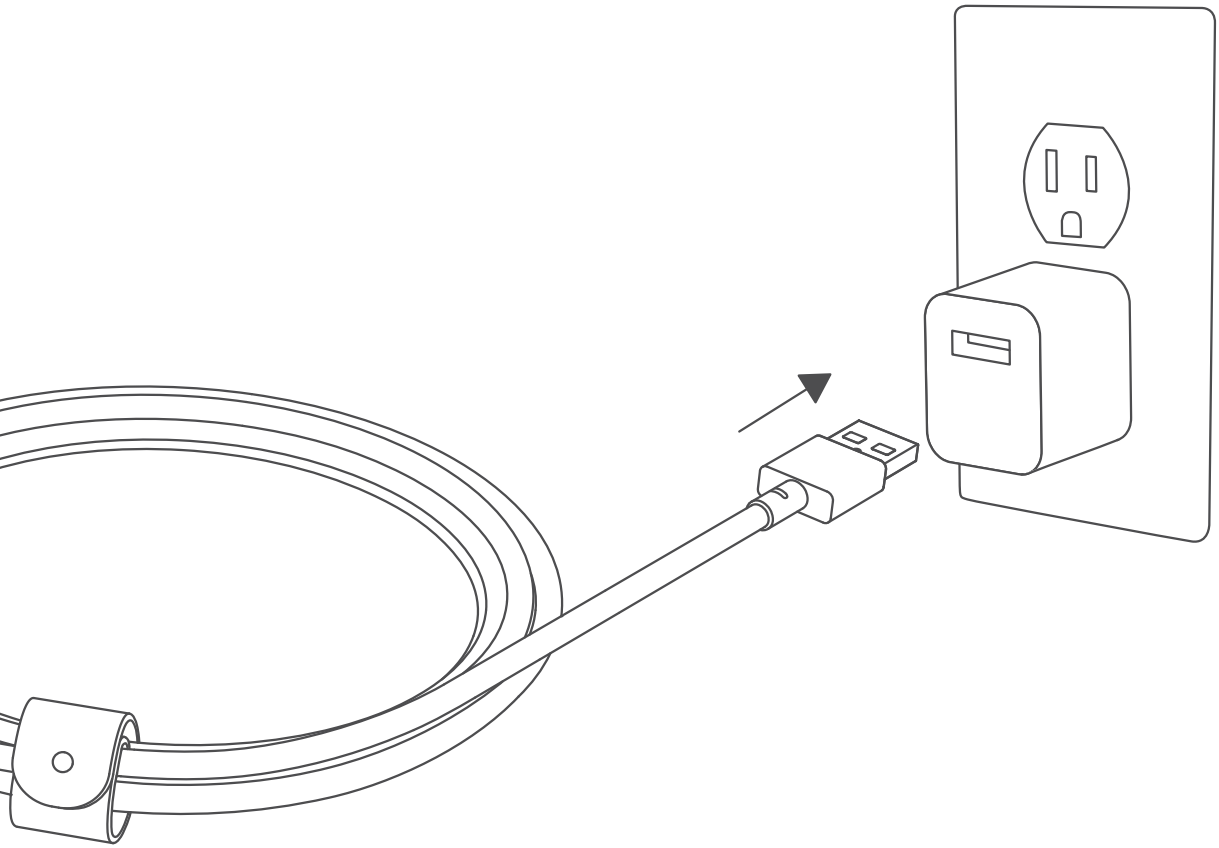

РАСПОЛОЖЕНИЕ УСТРОЙСТВА

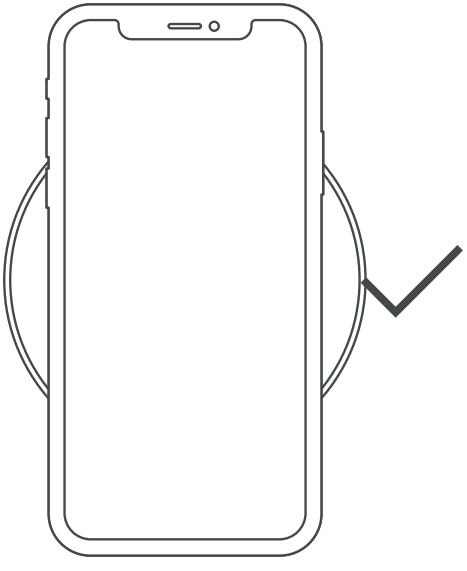

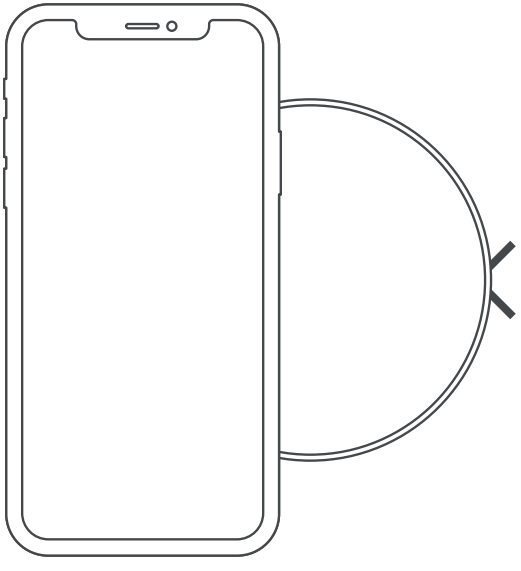

Зарядка мобильных устройств

Подсоедините кабель к зарядному устройству DROP и к сетевому адаптеру не входит в комплект поставки). Рекомендуемые характеристики адаптера: USB-A 5V/2A для QI 5W; 9V/1,67A или 12V/1,5A (USB-A QC 3.0 или USB C PD) для QI ≤ 10 W.
Установите мобильное устройство ровно по центру зарядного устройства, если индикатор гаснет или мигает красным светом, проверьте расположение мобильного устройства на панели или снимите чехол или любые другие аксессуары.

Зарядка AirPods

Убедитесь, что зарядный корпус наушников AirPods/AirPods Pro расположен в центре панели зарядного устройства.
LED индикатор может гореть белым, мигать или погаснуть на время зарядки, это не отражается на процессе зарядки наушников.
Процесс зарядки можно проверить на самом корпусе зарядного кейса AirPods Pro, коснувшись его.
Если индикатор мигает оранжевым - устройство еще в процессе зарядки.
Если индикатор мигает зеленым - устройство заряжено.
Полное время зарядки AirPods занимает 3-5 часов.

ПРИМЕЧАНИЯ

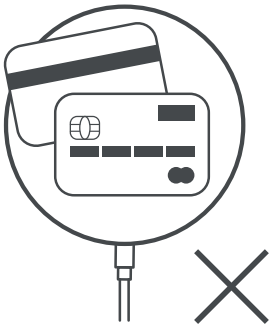



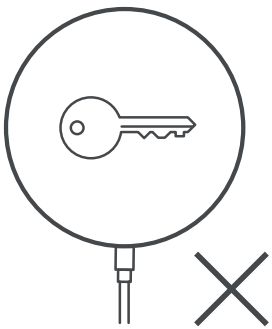

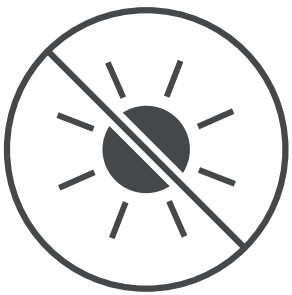

LED ИНДИКАТОР

Белый свет	Заряжается
Мигает красным светом	Обнаружен посторонний предмет

СПЕЦИФИФИКАЦИИ:

Вход: DC5V,2.0A DC9V,1.67A DC12V, 1.5A

Частота: 127.7 kHz

Выходная мощность: 5W/7˙5W/10W

Дальность передачи: ≤3mm

МЕРЫ ПРЕДОСТОРОЖНОСТИ

1. Зарядное устройство предназначено только для бытового применения.
2. Использовать только внутри помещения.
3. Проконсультируйтесь со специалистом перед использованием устройства вблизи медицинского/промышленного оборудования или на борту самолета.
4. Избегайте зажатия или повреждения зарядного кабеля.
5. Поврежденный кабель может вызвать перегрев устройства или его поломку.
6. При длительном неиспользовании отключить устройство от сети.

СООТВЕТСТВИЕ ТРЕБОВАНИЯМ FCC

Данное устройство соответствует требованиям части 15 правил Федерального агентства США по связи (FCC). Использование устройства определяется следующими двумя условиями: (1) это устройство не является источником вредных радиопомех и (2) это устройство должно выдерживать все полученные радиопомехи, в том числе те, которые могут привести к сбоям в его работе.
Примечание. В результате проверки данного оборудования показано его соответствие ограничениям для цифрового устройства класса B согласно спецификациям части 15 правил Федерального агентства США по связи (FCC). Данные ограничения предназначены для обеспечения надлежащей защиты от вредных помех в жилых помещениях. Данное оборудование генерирует, использует и может излучать радиочастотную энергию. Неправильная установка или нарушение инструкций по использованию может привести к возникновению помех при приеме радиосигнала. Однако нет гарантии, что помехи не возникнут в определенном месте установки. Если данное оборудование производит помехи для приема теле - или радиосигнала (чтобы точно определить это, выключите и включите данное оборудование), то пользователь должен попытаться устранить помехи одним или несколькими описанными ниже методами.
- Перенаправить или переместить принимающую антенну.

- Увеличить расстояние между приемником и данным оборудованием.
- Подключить данное оборудование к розетке или контуру электросети, к которым не подключен приемник.
- Обратиться за помощью к производителю приемника или к специалисту по телерадиотехнике.

Заявление о радиоактивном излучении:
данное оборудование соответствует установленным IC пределам радиоактивного излучения для неконтролируемой среды.
При установке и эксплуатации оборудования необходимо соблюдать расстояние не менее 20 см между излучателем и частями тела.
FCC ID: X3QDROP03

ТРЕБОВАНИЯ RSS

Данное устройство соответствует правилу RSS-210 требований Министерства промышленности Канады. При эксплуатации выполняются следующие два условия: (1) данное устройство не создает вредных помех и (2) оно не подвержено воздействию любых внешних помех, включая помехи, которые могут привести к неправильной работе устройства.

Заявление о радиоактивном излучении:
данное оборудование соответствует установленным IC пределам радиоактивного излучения для неконтролируемой среды. При установке и эксплуатации оборудования необходимо соблюдать расстояние не менее 20 см между излучателем и частями тела.
IC: 23711-DROP03

КОМПЛЕКТАЦИЯ

Беспроводное зарядное устройство
DROP QI CHARGER x 1
Кабель, 2м (USB-A - USB-C)

© 2020 NATIVE UNION, все права защищены.
Native Union является зарегистрированной торговой маркой компании Design Pool Limited.
Торговые марки и торговые наименования принадлежат в качестве таковых своим владельцам.
Авторское право Design Pool Limited.

Больше информации:

nativeunion.com/product-documentation

nativeunion.com/support

nativeunion

nativeunion

native_union

nativeunion.com