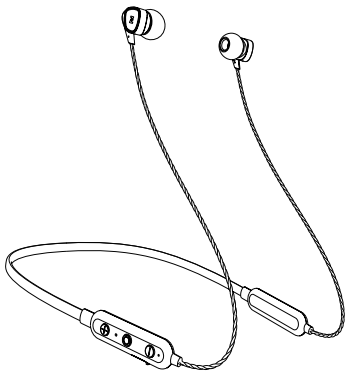


РУКОВОДСТВО ПОЛЬЗОВАТЕЛЯ



MUSICDEALER XS BT

ПОРТАТИВНАЯ BLUETOOTH-СТЕРЕОГАРНИТУРА

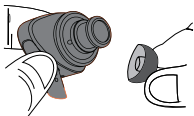
ВЫБОР ПОДХОДЯЩЕГО РАЗМЕРА АМБУШЮР

Если у вас создалось впечатление, что звук слишком тихий или не хватает низких частот, попробуйте использовать другие амбушюры.



В комплекте поставляется 4 пары амбушюр. Подберите самые комфортные и с наилучшим звучанием.

УСТАНОВКА АМБУШЮР



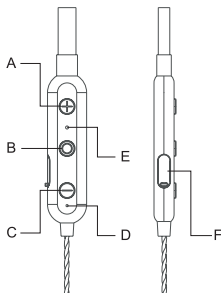
Возьмитесь за корпус наушников и провод, как показано на иллюстрации. Установите амбушюру на корпус наушников. Перед использованием убедитесь, что амбушюры установлены плотно и надежно.

ПОСАДКА НАУШНИКОВ



Держите провод ровно, вставьте наушник в ухо (строго соблюдая метки L и R - левый и правый), чтобы амбушюр точно и плотно попал в слуховой канал.

ФУНКЦИОНАЛЬНЫЕ ЭЛЕМЕНТЫ



- A Короткое нажатие: Увеличение громкости
Длительное нажатие: Следующий трек
- B Короткое нажатие: Воспроизведение / пауза
Длительное нажатие: Включение / выключение
Двойное нажатие: Вызов последнего абонента
- C Короткое нажатие: Уменьшение громкости
Длительное нажатие: Предыдущий трек
- D Светодиод / индикатор питания
- E Микрофон
- F Порт micro-USB

ВКЛЮЧЕНИЕ И ВЫКЛЮЧЕНИЕ

Для включения наушников нажмите и удерживайте кнопку «В» в течении 5 секунд до появления звукового сигнала «Включаемся». При этом индикатор питания загорится синим. Если питание включено, но наушники не подключены к какому-либо устройству, раз в секунду индикатор питания попеременно будет мигать синим и красным. В случае если соединение не будет установлено в течении 5 минут с момента включения, наушники выключатся.

Для выключения наушников нажмите и удерживайте кнопку «В» в течении 5 секунд до появления звукового сигнала «Выключаемся». При этом индикатор питания загорится красным.

УПРАВЛЕНИЕ НАУШНИКАМИ

С помощью гарнитуры наушников можно управлять громкостью, воспроизведением музыки и звонками с вашего мобильного устройства или компьютера.

УПРАВЛЕНИЕ ГРОМКОСТЬЮ И ВОСПРОИЗВЕДЕНИЕМ МУЗЫКИ

Примечание: регулировка громкости возможна только во время звонка или прослушивании музыки.

- a Увеличение громкости: краткое нажатие кнопки «А», пошаговое увеличение громкости
- b Уменьшение громкости: краткое нажатие кнопки «С», пошаговое уменьшение громкости

- c Воспроизведение / Пауза: краткое нажатие кнопки «В».
- d Переход к следующей композиции: долгое нажатие кнопки «А»
- e Переход к предыдущей композиции: долгое нажатие кнопки «С»

УПРАВЛЕНИЕ ЗВОНКАМИ:

- a Ответ на входящий вызов: краткое нажатие кнопки «В».
- b Завершить разговор: краткое нажатие кнопки «В».
- c Вызвать последний номер из недавних: два коротких нажатия кнопки «В».

ЗАРЯДКА НАУШНИКОВ

Подключите кабель зарядки к порту micro-USB на наушниках. Во время зарядки индикатор питания будет гореть красным, по окончании зарядки – синим.

СОЕДИНЕНИЕ С ТЕЛЕФОНОМ (или другими устройствами)

- a При отключенных наушниках нажмите и удерживайте кнопку «В» в течении 5 секунд, пока индикатор питания не загорится синим.
- b Вы услышите: «Включаемся».

- c Откройте настройки Bluetooth на устройстве, с которым вы хотите установить сопряжение (на некоторых устройствах понадобится включить поиск устройств или выбрать «Добавить новое устройство»).
- d Дождитесь, пока «MusicDealer XS» не отобразится в списке доступных Bluetooth-устройств. Выберите «MusicDealer XS» из списка и следуйте дальнейшим инструкциям по сопряжению. Когда соединение будет установлено, вы услышите сообщение: «Наушники подключены».

Время сопряжения может варьироваться у разных мобильных устройств. Вышеуказанные действия нужны только для первого сопряжения. В следующий раз

СВЕТОДИОДНАЯ ИНДИКАЦИЯ

Режим	Состояние индикатора питания
Наушники включены, но соединение не установлено	Попеременно горит красным и синим
Низкий заряд аккумулятора	Мигает красным каждые 5 секунд
Заряжается	Горит красным
Полная зарядка	Горит синим

ТЕХНИЧЕСКИЕ ХАРАКТЕРИСТИКИ

Тип наушников	Вставные
Вид подключения	Беспроводные
Версия Bluetooth	5.0
Радиус действия	10 м
Основной цвет	Черный / Белый
Диаметр драйвера	8 мм
Минимальная частота	20 Гц
Максимальная частота	20 000 Гц
Сопротивление	16 Ом
Чувствительность	95 ± 3 дБ
Тип кабеля	прямой односторонний
Емкость аккумулятора	120 мАч
Время работы (воспроизведение музыки)	до 12 ч
Количество сменных амбушюр	5 пар
Материал амбушюр	силикон

ЗАМЕЧАНИЯ ПО БЕЗОПАСНОСТИ

Прочтите следующие рекомендации перед использованием наушников.

Храните в сухом состоянии и не берите в места с высокой влажностью, чтобы не повредить внутреннюю плату.

Держите наушники вдали от прямого солнечного света и высоких температур. Высокие температуры сокращают срок службы электронных устройств и портят пластмассовые детали.

Не подвергайте изделие воздействию чрезвычайно низких температур. Это может повредить внутреннюю плату.

Не пытайтесь разобрать изделие, если вы не являетесь профессионалом, так как есть вероятность повредить его. Внутренние компоненты могут быть повреждены.

Не используйте сильнодействующие химические продукты или моющие средства для очистки изделия.

Не царапайте поверхность острыми предметами.

ДОПУСТИМЫЕ УСЛОВИЯ РАБОТЫ	ДОПУСТИМЫЕ УСЛОВИЯ ХРАНЕНИЯ
Температура: от 0° С до 40° С	Температура: от -30° С до 60° С
Влажность: от 0% до 85%	Влажность: от 0% до 90%

КОМПЛЕКТАЦИЯ

1 x Наушники MusicDealer XS^{BT}

1 x USB-кабель для зарядки

1 x Руководство пользователя

1 x Чехол для хранения

4 x Сменные амбушюры

ПРЕДУПРЕЖДЕНИЕ

Прослушивание музыки на чрезмерной громкости может повредить ваши уши.

Для обеспечения безопасности движения не используйте наушники во время езды на велосипеде, мотоцикле или во время вождения автомобиля.

www.z-store.ru

