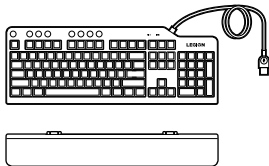


LEGION

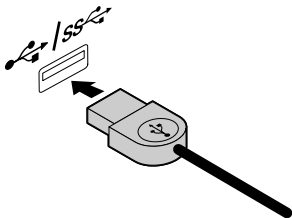
Lenovo Legion
K500 RGB Mechanical Gaming Keyboard

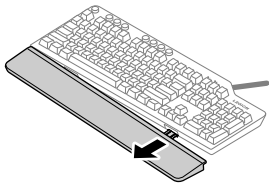
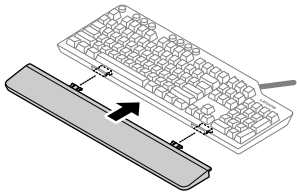
Lenovo






Windows® 7 / Windows 10







https://support.lenovo.com/legion_k500

English

Press the Legion™ key  to enter the game mode. Press again to exit.

In the game mode, the Windows logo keys are disabled by default to avoid unexpected interruption.

For advanced settings, download software from https://support.lenovo.com/legion_k500.

- Disable or enable the Windows logo key and key combinations for the game mode.
- Program keys to have different functions.
- Record macros to simplify long and complex commands to a single keystroke.
- Customize dynamic multicolor lighting effects.

Arabic

اضغط على مفتاح Legion  للدخول إلى وضع الألعاب. اضغط مرة أخرى للخروج. في وضع الألعاب، يتم تعطيل مفاتيح شعار Windows افتراضياً لتجنب المقاطعة غير المتوقعة.

لإجراء إعدادات متقدمة، قم بتنزيل البرنامج من

https://support.lenovo.com/legion_k500.

- تعطيل أو تمكين مفتاح شعار Windows وتوليفات المفاتيح لوضع الألعاب.
- تّؤدي مفاتيح البرنامج وظائف مختلفة.
- سجّل وحدات ماكرو لتبسيط الأوامر الطويلة والمعقدة لتحويلها إلى ضغطة مفتاح واحدة
- خصّص تأثيرات الإضاءة الديناميكية متعددة الألوان.

Brazilian Portuguese

Pressione a tecla Legion  para entrar no modo jogo. Pressione novamente para sair.

No modo jogo, as teclas do logotipo do Windows são desativadas por padrão para evitar interrupções inesperadas.

Para obter as configurações avançadas, baixe o software em https://support.lenovo.com/legion_k500.

- Desative ou ative a tecla do logotipo do Windows e combinações de teclas para o modo jogo.
- Programe as teclas para ter funções diferentes.
- Grave macros para simplificar comandos longos e complexos em um único pressionamento de tecla.
- Personalize efeitos de iluminação multicoloridos dinâmicos.

Bulgarian

Натиснете клавиша Legion , за да влезете в режима за игра. Натиснете отново за изход.

В режим на игра, клавишите с емблемата на Windows са деактивирани по подразбиране, за да се избегне неочаквано прекъсване.

За разширени настройки, изтеглете софтуера от https://support.lenovo.com/legion_k500.

- За режима за игра, деактивирайте и активирайте клавишите с емблемата на Windows и клавишните комбинации.
- Програмирайте клавишите за различни функции.
- Запишете макроси, за да опростите дългите и сложни команди до едно натискане на клавиш.
- Персонализирайте динамичните многоцветни светлинни ефекти.

Czech

Stisknutím klávesy Legion  vstoupíte do herního režimu. Opětovný stisknutím klávesy režim ukončíte.

V herním režimu jsou standardně zakázány klávesy s logem Windows, aby nedocházelo k nechtěnému přerušení.

Z webové adresy https://support.lenovo.com/legion_k500 si můžete stáhnout software s rozšířenými nastaveními.

- Povolte či zakažte klávesy s logem Windows a kombinace kláves v herním režimu.
- Programujte různé funkce kláves.
- Zaznamenávejte makra zjednodušující dlouhé a složité příkazy na jediný stisk klávesy.
- Přizpůsobte si dynamické barevné světelné efekty.

Dutch

Druk op de Legion-toets  to enter the game mode. Druk nogmaals om af te sluiten.

In de gamemodus zijn de Windows-logotoetsen standaard uitgeschakeld om onverwachte onderbrekingen te vermijden.

Download voor geavanceerde instellingen software van https://support.lenovo.com/legion_k500.

- Schakel de Windows-logotoets en toetscombinaties voor de gamemodus in of uit.
- Programmeer verschillende functies voor toetsen.
- Neem macro's op om lange en complexe opdrachten tot één toetsaanslag terug te brengen.
- Pas dynamische lichteffecten met meerdere kleuren aan.

French

Appuyez sur la touche Legion  pour passer en mode jeu. Appuyez à nouveau pour sortir.

En mode jeu, les touches du logo Windows sont désactivées par défaut afin d'éviter une interruption inattendue.

Pour les paramètres avancés, téléchargez le logiciel depuis https://support.lenovo.com/legion_k500.

- Désactivez ou activez la touche du logo Windows et les combinaisons de touches pour le mode de jeu.
- Les touches de programme ont différentes fonctions.
- Enregistrez des macros pour simplifier les commandes longues et complexes en les réduisant à une seule touche.

- Personalisez les effets d'éclairage multicolores dynamiques.

German

Drücken Sie die Legion-Taste , um den Spielmodus zu aktivieren. Drücken Sie die Taste erneut, um den Modus zu verlassen.

Im Spielmodus sind die Tasten mit dem Windows-Logo standardmäßig deaktiviert, um unerwartete Unterbrechungen zu vermeiden.

Für erweiterte Einstellungen laden Sie die Software unter https://support.lenovo.com/legion_k500 herunter.

- Deaktivieren oder aktivieren Sie die Taste mit dem Windows-Logo sowie die Tastenkombinationen für den Spielmodus.
- Programmieren Sie Tasten, um ihnen andere Funktionen zu geben.
- Nehmen Sie Makros auf, um lange, komplexe Befehle mit einem einzigen Tastendruck auszuführen.
- Kreieren Sie dynamische, mehrfarbige Lichteffekte.

Greek

Πιέστε το πλήκτρο Legion  για να εισέλθετε στη λειτουργία παιχνιδιού. Πιέστε ξανά για έξοδο.

Στη λειτουργία παιχνιδιού, τα πλήκτρα με το λογότυπο των Windows είναι απενεργοποιημένα από προεπιλογή, για να αποφύγετε απροσδόκητη διακοπή.


Για ρυθμίσεις για προχωρημένους, κατεβάστε λογισμικό από τον δικτυακό τόπο

https://support.lenovo.com/legion_k500.

- Απενεργοποιήστε ή ενεργοποιήστε το πλήκτρο με το λογότυπο των Windows και τους συνδυασμούς πλήκτρων για τη λειτουργία παιχνιδιού.

- Προγραμματίστε πλήκτρα για να έχετε διαφορετικές λειτουργίες.
- Καταχωρήστε μακροεντολές για να απλοποιήσετε μεγάλες και σύνθετες εντολές σε ένα μόνο πάτημα πλήκτρου.
- Προσαρμόστε δυναμικά εφέ φωτισμού με πολλά χρώματα.

Hungarian

A belépéshez a játék üzemmódba, nyomja meg a Legion billentyűt . Nyomja meg újra a billentyűt a kilépéshez.


A játék üzemmódban a Windows logóval ellátott billentyűk alapértelmezés szerint ki vannak kapcsolva a váratlan megszakítások elkerülése érdekében.

A speciális beállítások eléréséhez, tölts le a szoftvert a következő webhelyről:

https://support.lenovo.com/legion_k500.

- A Windows logóval ellátott billentyű és billentyűkombinációk a engedélyezése vagy letiltása játék üzemmódban.
- Különböző funkciók beprogramozása a billentyűkre.
- Makrók rögzítése hosszú és összetett parancsok egyszerű elvégzéséhez egyetlen billentyűvel.
- A dinamikus többszínű világítás testreszabása.

Italian


Premere il tasto Legion  per attivare la modalità di gioco. Premere di nuovo per uscire.

In modalità di gioco i tasti WINDOWS sono disabilitati per impostazione predefinita per evitare interruzioni impreviste.

Per le impostazioni avanzate, scaricare il software dal sito https://support.lenovo.com/legion_k500.

- Disabilitare o abilitare il tasto WINDOWS e le combinazioni di tasti per la modalità di gioco.
- Tasti del programma che hanno funzioni diverse.
- Registrare macro per semplificare comandi lunghi e complessi in una singola battuta.
- Personalizzare gli effetti dinamici dell'illuminazione multicolore.

Japanese

Legion キーを押して  ゲーム・モードを開始します。再度押して終了します。

ゲーム・モードでは、予期しない中断を防ぐために Windows ロゴ・キーはデフォルトで無効になります。

詳細設定については、

https://support.lenovo.com/legion_k500 からソフトウェアをダウンロードしてください。

- ゲーム・モードで Windows ロゴ・キーと組み合わせキーを有効または無効にします。
- プログラム・キーにはさまざまな機能があります。
- 長く複雑なコマンドを1つのキーストロークにまとめるマクロを記録します。
- 動的な多色の照明効果をカスタマイズします。

Korean

Legion 를 눌러  게임 모드를 시작하십시오. 종료하려면 다시 누르십시오.

게임 모드에서는 예상치 못한 중단을 방지하기 위해 Windows 로고 키는 기본적으로 사용되지 않습니다.

고급 설정의 경우 software from

https://support.lenovo.com/legion_k500 에서 소프트웨어를 다운로드하십시오.

- 게임 모드를 위해 Windows 로고 키와 키 조합을 사용 또는 사용하지 않도록 설정하십시오.
- 다른 기능을 수행하도록 키를 프로그래밍하십시오.
- 길고 복잡한 명령을 단 한 번의 키 입력으로 단순화할 수 있는 매크로를 기록하십시오.
- 동적 다중색 조명 효과를 사용자 지정하십시오.


Polish

Naciśnij klawisz Legion,  aby włączyć tryb gry. Naciśnij ponownie, aby z niego wyjść.

W trybie gry klawisze z logo Windows są domyślnie wyłączone, aby uniknąć niespodziewanego przerwania gry. Ustawienia zaawansowane znajdują się w oprogramowaniu dostępnym na stronie https://support.lenovo.com/legion_k500.

- Wyłącz lub wyłącz klawisz z logo systemu Windows i kombinacje klawiszy w trybie gry.
- Przypisz klawiszom różne funkcje.
- Nagraj makra, aby zamienić długie i skomplikowane polecenia w jedno naciśnięcie klawisza.
- Dostosuj dynamiczne, wielokolorowe efekty oświetlenia.

Romanian

Apăsăți tasta Legion  pentru a intra în modul joc. Apăsăți tasta din nou pentru a ieși.

În modul joc, tastele cu sigla Windows sunt implicit dezactivate pentru a evita întreruperea neașteptată. Pentru setări avansate, descărcați software-ul de la https://support.lenovo.com/legion_k500.

- Activați sau dezactivați tasta cu sigla Windows și combinațiile de taste pentru modul joc.
- Programați tastele pentru a dispune de diferite funcții.

- Înregistrati macrocomenzi pentru simplificarea comenzilor lungi și complexe prin apăsarea unei singure taste.
- Personalizați efecte dinamice multicolore.

Russian

Нажмите клавишу «Legion» , чтобы войти в игровой режим. Нажмите ее снова, чтобы выйти.

В игровом режиме клавиши с логотипом Windows отключены по умолчанию, чтобы исключить случайное прерывание игры.

Для использования дополнительных параметров загрузите программное обеспечение на странице https://support.lenovo.com/legion_k500.

- Отключение или включение клавиши с логотипом Windows и комбинаций клавиш с ней в игровом режиме.
- Установка различных функций для клавиш.
- Запись макросов для замены ввода длинных и сложных команд одним нажатием клавиши.
- Настройка динамических разноцветных световых эффектов.

Slovak

Stlačením klávesu Legion , vstúpite do herného režimu. Na ukončenie stlačte kláves znova.

V hernom režime sú klávesy s logom systému Windows predvolene vypnuté, aby sa zabránilo neočakávanému prerušeniu.

Na prístup k rozšíreným nastaveniam stiahnite softvér z adresy: https://support.lenovo.com/legion_k500.

- Vypnúť alebo zapnúť kláves s logom systému Windows a kombinácie klávesov pre herný režim.
- Programovateľné klávesy majú rôzne funkcie.

- Zaznamenajte makrá na zjednodušenie dlhých a zložitých príkazov a ich vykonanie jediným stlačením klávesu.
- Prispôbte dynamické svetelné efekty viacerými farbami.

Spanish

Presione la tecla Legion  para ingresar a la modalidad de juego. Vuelva a presionarla para salir.

En el modo de juego, las teclas del logotipo de Windows se deshabilitan de forma predeterminada para evitar la interrupción inesperada.

Para la configuración avanzada, descargue el software desde https://support.lenovo.com/legion_k500.

- Deshabilite o habilite la tecla del logotipo de Windows y las combinaciones de teclas para la modalidad de juego.
- Programe las teclas para que tengan diferentes funciones.
- Registre macros para reducir los comandos largos y complejos a presionar una sola tecla.
- Personalice los efectos de iluminación dinámica de varios colores.

Swedish

Tryck på Legion-knappen  för att starta spelläget. Tryck igen för att avsluta det.

I spelläget är knapparna med Windows-logotypen inaktiverade som standard för att undvika oväntade avbrott.

Hämta programvara från https://support.lenovo.com/legion_k500 för att få avancerade inställningar.

- Inaktivera eller aktivera knappen med Windows-logotypen och tangentkombinationer i spelläget.
- Programmera tangenter med olika funktioner.
- Spela in makron för att förenkla långa och avancerade kommandon till en enda tangenttryckning.

- Anpassa dynamiska belysningseffekter med flera färger.

Traditional Chinese

按下 Legion 按鍵  以進入遊戲模式。再按一次可結束。

在遊戲模式中，依預設會停用 Windows 標誌按鍵，以避免非預期的中斷。

如需進階設定，請從下列網址下載軟體：

https://support.lenovo.com/legion_k500。

- 停用或啟用 Windows 標誌按鍵以及遊戲模式適用的按鍵組合。
- 程式化按鍵，使其具有不同的功能。
- 錄製巨集，將長又複雜的指令簡化成一個按鍵。
- 自訂動態多彩照明效果。

Turkish

Oyun kipine girmek için Legion tuşuna  basın. Çıkmak için tekrar basın.

Oyun kipinde, Windows logo tuşları beklenmeyen kesintileri önlemek için varsayılan olarak devre dışıdır.

Gelişmiş ayarlar için yazılımını

https://support.lenovo.com/legion_k500 adresinden indirin.

- Oyun kipi için Windows logo tuşu ve tuş bileşimlerini etkinleştirin veya devre dışı bırakın.
- Tuşları farklı işlevlere sahip olacak şekilde programlayın.
- Uzun ve karmaşık komutların tek bir tuş vuruşu şeklinde basitleştirilmesi için makrolar kaydedin.
- Dinamik çok renkli aydınlatma efektlerini özelleştirin.

Ukrainian

Натисніть клавішу Legion , щоб увійти в ігровий режим. Натисніть знову, щоб вийти.

В ігровому режимі клавіші з логотипом Windows за замовчуванням вимкнено, щоб уникнути неочікуваних переривань.

Щоб використовувати додаткові настройки, завантажте програмне забезпечення зі сторінки https://support.lenovo.com/legion_k500.

- Увімкнення та вимкнення клавіші з логотипом Windows та комбінацій клавіш в ігровому режимі.
- Програмування різних функцій для клавіш.
- Записування макросів, щоб спрощувати складні та довгі команди до натискання однієї клавіші.
- Настроювання динамічних багатокольорових ефектів підсвітки.

First Edition (February 2019)

© Copyright Lenovo 2019.

LENOVO, the LENOVO logo, and LENOVO LEGION are trademarks of Lenovo. Windows is a trademark of the Microsoft group of companies. All other trademarks are the property of their respective owners. © 2019 Lenovo.

LIMITED AND RESTRICTED RIGHTS NOTICE: If data or software is delivered pursuant to a General Services Administration "GSA" contract, use, reproduction, or disclosure is subject to restrictions set forth in Contract No. GS-35F-05925.



SP40T26497

PN: SP40T26497

Printed in China