



HARPER

**РУКОВОДСТВО ПО
ЭКСПЛУАТАЦИИ**

БЕСПРОВОДНАЯ КЛАВИАТУРА
КВТ-550
КВТ-570

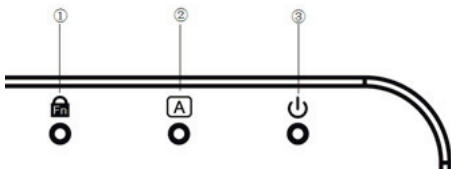
КОМПЛЕКТАЦИЯ

1. Клавиатура
2. USB приемник
3. Инструкция
4. Гарантийный талон
5. Батарейки

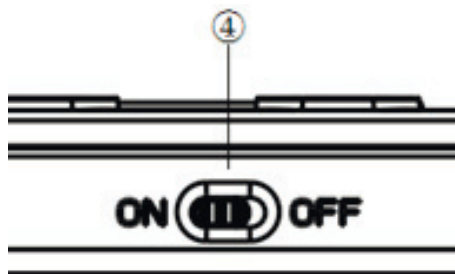
СПЕЦИФИКАЦИИ

№ модели	КВТ-550 / КВТ-570
Подключение	2.4G беспроводное (с ключом)
Рабочее расстояние	до 10 метров
Тип батарейки	2 x AAA (входят в комплект)
Материал	Гальванизация (спереди) + АБС (сзади)
Размеры	374,98 x 129,38 x 17,60 мм
Вес нетто	435,6 г

ОПИСАНИЕ СВЕТОВОГО ИНДИКАТОРА



1. Индикатор блокировки Fn (синий)
2. Индикатор Caps lock (зеленый)
3. Индикатор питания (зеленый)/индикатор разряда батареи (зеленый)



Переключатель питания (ON/OFF)

ПОСЛЕДОВАТЕЛЬНОСТЬ ПОДКЛЮЧЕНИЯ

1. Установите две батарейки AAA.
2. Переверните переключатель питания в положение «ON», индикатор питания включается на 5 секунд, затем гаснет.
3. Вставьте 2.4G-приемник в USB-порт ПК, проверьте правильность подключения.

Для правильного использования нажмите Fn+Esc, клавиатура переходит в режим сопряжения, затем вставьте приемник в USB-порт ПК.

УКАЗАНИЯ ПО ПЕРЕКЛЮЧЕНИЮ ЯЗЫКА


- Samsung Android: Shift + пробел
- Google Android: Ctrl + пробел
- Microsoft Windows: Win + пробел

ФУНКЦИИ КНОПОК


Клавиша мультимедиа	Функция в системе Windows	Клавиша мультимедиа	Функция в системе Windows
Fn+ 	блокировка Fn	Fn+F9	F9
Fn+F1	F1	Fn+F10	F10
Fn+F2	F2	Fn+F11	F11
Fn+F3	F3	Fn+F12	F12
Fn+F4	F4	Fn+ 	On/Off на сенсорной панели (тачпаде)
Fn+F5	F5	Fn+ Home	В начало строки
Fn+F6	F6	Fn+ End	В конец строки
Fn+F7	F7	Fn+ PgUp	На страницу вверх
Fn+F8	F8	Fn+ PgDn	На страницу вниз

Примечание.

 кнопка блокировки Fn.



Нажмите «Fn»+«», блокируется клавиша «Fn», клавиши мультимедиа можно использовать, не нажимая вместе с ними клавишу «Fn».

Например, при использовании планшета с Windows, Вы хотите использовать функцию «F1». Если «Fn» не заблокирована, нужно нажимать «Fn»+«F1». А если «Fn» заблокирована, то нужно просто нажать «F1».




Блокировка Fn не работает для 5 функций: , Home, End, PgUp, PgDn.

ФУНКЦИИ СЕНСОРНОЙ ПАНЕЛИ (ТАЧПАДА)

Использование в системе Windows

Описание	Функционал
 нажатие одним пальцем	Левая кнопка мыши
 движение одним пальцем	Движение курсором
 быстрое нажатие и движение	Выбрать и переместить
 нажатие двумя пальцами	Правая кнопка мыши
 движение двумя пальцами вертикально	Вертикальная прокрутка
 движение двумя пальцами горизонтально	Горизонтальная прокрутка
 два пальца раздвигаются	Уменьшение масштаба
 два пальца сдвигаются	Увеличение масштаба
 нажатие тремя пальцами	Вызов голосового помощника
 движение вниз тремя пальцами одновременно	Показать рабочий стол

ИСПОЛЬЗОВАНИЕ В СИСТЕМЕ ANDROID

Изображение жеста и его описание	Действие
 Движение одним пальцем	Передвижение курсора
 Нажатие одним пальцем	Нажатие левой кнопки мыши
 Нажатие двумя пальцами	

6 ФУНКЦИОНАЛЬНЫХ КЛАВИШ НА МОДЕЛЬ КВТ-550

Menu (workable in Windows system)
Меню (совместима с системой Windows)

Return (workable in Android system)
Возврат (совместима с системой Android)

Home (in Android); Дом (Android);

Mute (Android&Windows) Отключение звука (Android и Windows)

Volume down (Android&Windows)
Громкость вниз

Volume up (Android&Windows) Громкость вверх

РЕЖИМ ЭНЕРГОСБЕРЕЖЕНИЯ

Клавиатура входит в режим энергосбережения, если не используется в течение 30 минут. Чтобы активировать ее, нужно просто нажать любую клавишу и подождать 3–5 секунд.

ИНФОРМАЦИЯ ОБ УТИЛИЗАЦИИ



Данное устройство разработано и изготовлено из высококачественных материалов и компонентов, которые могут быть переработаны и использованы повторно. Данный символ означает, что электрическое и электронное оборудование после окончания использования должно быть утилизировано отдельно от бытовых отходов.

Примечание.

В соответствии с постоянным совершенствованием технических характеристик и дизайна, возможно внесение изменений без предварительного уведомления.

Примечание.

Данное изделие не содержит драгоценных металлов



Производитель:
Харпер Интернэшнл Трейдин Лимитед
15Ф, Радио Сити, 505 Хэннеси Роуд,
Козвэй Бэй, Гонконг, КНР.
Сделано в КНР.

Товар сертифицирован в соответствии с «Законом о защите прав потребителей».

Срок службы изделия – 2 года.
Гарантийный срок – 1 год.

Гарантийное обслуживание осуществляется согласно прилагаемому гарантийному талону.
Гарантийный талон и руководство по эксплуатации являются неотъемлемыми частями
данного изделия.

Дополнительную информацию о товаре и данные авторизованного сервисного центра вы
можете узнать на сайте www.harper.ru

