



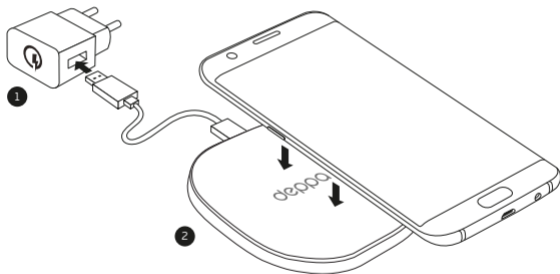
# Qi Fast Charger

Беспроводное зарядное устройство

РУКОВОДСТВО  
ПО ЭКСПЛУАТАЦИИ

## ИСПОЛЬЗОВАНИЕ БЕСПРОВОДНОГО ЗАРЯДНОГО УСТРОЙСТВА

1. Подключите беспроводное зарядное устройство к сетевому зарядному устройству (не входит в комплект) с помощью кабеля для зарядки, а затем подключите сетевое зарядное устройство к электрической розетке.
2. Положите мобильное устройство, поддерживающее стандарт беспроводной зарядки Qi, в центр поверхности для зарядки.



Внимание! Для включения режима Fast Charge необходимо использовать сетевое зарядное устройство с технологией Quick Charge 3.0 (можно воспользоваться поставляемым с вашим Samsung USB-адаптером для подключения к розетке).

## СВЕТОДИОДНАЯ ИНДИКАЦИЯ

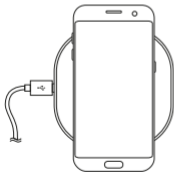
Светодиоды загораются и гаснут с затуханием: начался процесс зарядки.

Светодиоды быстро моргают: устройство не поддерживает беспроводной метод зарядки, либо между устройством и беспроводной панелью находятся посторонние предметы.

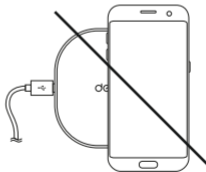


- светодиод горит
- \* светодиод моргает

## УСТАНОВКА НА ЗАРЯДКУ



Правильное положение для заряда устройства



Неправильное положение для заряда устройства

## ТЕХНИЧЕСКИЕ ХАРАКТЕРИСТИКИ

- Входной ток: DC 5V/2A, 9V/1.8A
- Выходной ток: 5V/1A, 9V/1.1A
- Противоскользящее покрытие
- Габаритные размеры: 86 x 86 x 8 мм
- Масса устройства: 61 г.

## КОМПЛЕКТНОСТЬ:

Беспроводное зарядное устройство – 1 шт.  
Дата-кабель USB – microUSB 1.2 м – 1 шт.  
Инструкция по эксплуатации – 1 шт.

## СОВМЕСТИМОСТЬ:

Обычный режим: все мобильные устройства и аксессуары с поддержкой стандарта Qi, разработанного консорциумом WPC.  
Fast Charge режим: Samsung Galaxy Note 5, Note 7, S6 Duos/edge/edge Plus, S7/S7 edge, S8

## ПРАВИЛА БЕЗОПАСНОСТИ:

- Не используйте поврежденные сетевые шнуры или штепсельные вилки, а также непрочно закрепленные на стене розетки.
- Избегайте соприкосновения устройства с металлическими предметами, такими как цепочки, монеты или ключи.
- Не роняйте устройство и избегайте силового воздействия на него.
- Не допускайте перегрева, воздействия прямых солнечных лучей, не оставляйте в непосредственной близости от источников тепла.
- Не разбирайте и не вскрывайте устройство.
- Не очищайте устройство с применением агрессивных химических средств.
- Избегайте нахождения устройства во влажных условиях и агрессивных средах. Храните вдали от детей.



Для надлежащей зарядки мобильного устройства убедитесь в отсутствии каких-либо препятствий между мобильным устройством и поверхностью для зарядки (например, металлическая пластина для магнитного держателя).

Кроме того, проверьте, правильно ли размещено мобильное устройство на поверхности для зарядки.

Функция беспроводной зарядки может работать некорректно, если мобильное устройство находится в плотном чехле.

Если чехол плотный, снимите его, прежде чем разместить мобильное устройство на беспроводном зарядном устройстве.

При использовании беспроводного зарядного устройства в местах со слабым сигналом сети прием от нее может быть утерян.

Беспроводное зарядное устройство совместимо с устройствами, сертифицированными консорциумом Wireless Power Consortium (WPC).

БЛАГОДАРИМ ЗА ПРИОБРЕТЕНИЕ  
БЕСПРОВОДНОГО ЗАРЯДНОГО  
УСТРОЙСТВА Qi FAST CHARGER.

БЕСПРОВОДНОЕ ЗАРЯДНОЕ  
УСТРОЙСТВО DEPPA – ЭТО СТИЛЬНЫЙ  
И СОВРЕМЕННЫЙ АКСЕССУАР,  
КОТОРЫЙ ПРЕКРАСНО ВПИШЕТСЯ  
В ЛЮБОЙ ИНТЕРЬЕР, ФУНКЦИОНАЛЬНО  
ДОПОЛНИТ РАБОЧЕЕ МЕСТО И ИЗБАВИТ  
ОТ ЛИШНИХ ПРОВОДОВ.

## ОСОБЕННОСТИ ПРОДУКТА

- Просто и удобно: Технология беспроводной зарядки избавит вас от необходимости использовать кабели – для зарядки просто положите ваш смартфон на беспроводную панель.
- Режим Fast Charge: Qi Fast Charger поддерживает режим быстрой беспроводной зарядки любого смартфона с поддержкой соответствующей технологии.
- Светодиодная индикация: Встроенные умные светодиоды показывают статус зарядки, оповещают об отсутствии беспроводной технологии в смартфоне. В ночные часы индикация не будет мешать вашему сну.
- Продуманный дизайн: Компактный размер устройства сохранит пространство на рабочем столе, противоскользящее покрытие защитит смартфон от падения.