



Tt [®] **ESPORTS**
By Thermaltake

BLACK **FP**
GAMING MOUSE SYNAPTICS
By **Ironveil**
TECHNOLOGY

MULTI-LANGUAGE
QUICK INSTALLATION GUIDE

100

95

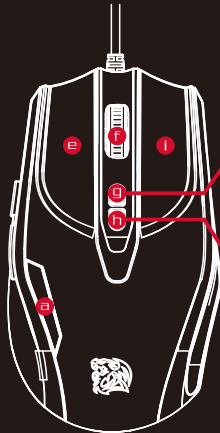
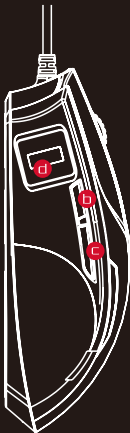
75

25

5

0

Key Features

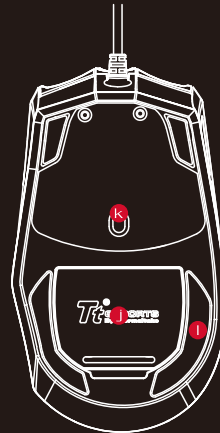


PROFILE SWITCH BUTTON

Cycles through stored profiles, with the mouse wheel LED lighting serving as the profile indicator. (i.e. the mouse wheel will flash three times when changed to the third profile).

DPI ADJUSTMENT BUTTON

Cycles through the 4 programmable DPI levels per profile. Dedicated DPI indicator lights show which DPI setting is active.



- a DPI indicator
- b Mouse Button 5 (A)
- c Mouse Button 4 (B)
- d Fingerprint Recognition Sensor
- e Left button
- f Scroll Wheel
- g Profile switch button

- h DPI adjustment button
- i Right button
- j Weight-in
- k Avago 5700 dpi laser sensor
- l Teflon feet

System Requirements

- PC with available USB port
- Windows® Win 7 / Win 8 / WIN10
- 40 MB of free hard disk space

Package Contents

- BLACK FP laser gaming mouse
- Multi-language quick installation guide
- Warranty card

100

95

75

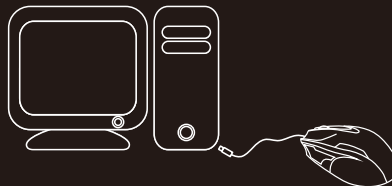
25

5

0

Hardware and Software Installation

1. Plug USB connector into your computer. The [Hardware found] notice will appear.
2. Download the BLACK FP Mouse's software from www.ttesports.com. Run the installer and follow the steps instructed on the screen.



For further information on BLACK FP laser gaming mouse and features and graphical user's interface setup, please refer to the HELP in the upper right of the graphical user interface.

SPEC

- Interface : USB
- Operational system : Windows 10/8/7
- Number of macro keys : 7
- Sensor DPI : 5700 DPI
- Cable length : 1.8m braided cable with gold-plated USB connector
- Body dimension(L*W*H) : 120 * 70 * 60 mm

Mouse Features and Function

1. Provides up to 4 levels of DPI indication for 400/800/2000/4000 DPI, DPI adjustable in incremental of 100.
2. On-the-fly DPI adjustment button.
3. Dedicated DPI indicator LEDs.
4. 7 buttons total, for a total of 35 programmable macros across 5 profiles
5. Dedicated profile switch button
6. Mouse wheel flashes to denote which profile the BLACK FP is on.
7. Two thumb buttons make for navigation convenience in web browser.
8. Adjustable weight system, to get just the right feeling for any user. Comes with 5x4.5g weights in the cartridge.
9. TEFLON mouse feet provide optimal glide over most surfaces.
10. New surface coating method, for an even softer "soft to touch" finish (mate)
11. Fingerprint Recognition Sensor"

100

95

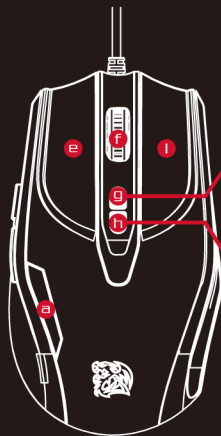
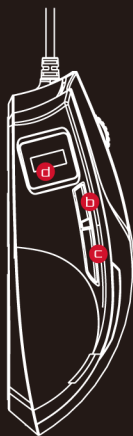
75

25

5

0

КЛЮЧЕВЫЕ ОСОБЕННОСТИ



ПЕРЕКЛЮЧЕНИЕ ПРОФИЛЯ

Циклическое переключение трех профилей. Колесо мышки служит индикатором переключения. (т.е. колесо мыши будет мигать при изменении каждого профиля).

ПЕРЕКЛЮЧЕНИЕ DPI

Циклическое переключение 4х программируемых уровня DPI. Выделенный индикатор показывает какая чувствительность активна.



- a Индикатор DPI
- b Кнопка 5 (A)
- c Кнопка 4 (B)
- d Сенсор отпечатка пальца
- e Левая кнопка
- f Колесо прокрутки
- g Кнопка переключения профиля

- h Кнопка переключения DPI
- i Правая кнопка
- j Отсек для грузиков
- k Лазерный сенсор
- l Тефлоновые ножки

СИСТЕМНЫЕ ТРЕБОВАНИЯ

- ПК со свободным USB портом
- Windows (R) Win 7 / Win 8 / Win 10
- 40 Мегабайт свободного места на жестком диске

В КОМПЛЕКТ ВХОДЯТ

- Мышка лазерная BLACK FP
- Многоязыковое руководство
- Международный гарантийный талон

100

95

75

25

5

0

ИНСТАЛЛЯЦИЯ И УСТАНОВКА

1. Подключите USB разъем манипулятора к вашему компьютеру.
2. Скачайте ПО для мышки BLACK FP с сайта www.ttesports.ru / www.ttesports.com. Запустите процесс установки ПО и следуйте инструкциям на экране.



СПЕЦИФИКАЦИЯ

- Интерфес: USB
- Операционная система: Windows 10/8/7
- Количество макро-клавиш: 7
- Макс. чувствительность DPI: 5700 DPI
- Длина кабеля: 1,8 метра с позолоченным коннектором USB
- Размер (Д*В*Ш): 120 * 70 * 60 мм

ОСОБЕННОСТИ И ФУНКЦИОНАЛ

1. Запись до 4 уровней DPI с индикацией 400/800/2000/4000 DPI, настройки DPI меняются с шагом 100
2. Переключение DPI "на лету"
3. Выделенный индикатор DPI
4. 7 кнопок, 5 профилей и запись макроса для каждой кнопки
5. Выделенный переключатель профилей
6. Колесо прокрутки вспыхивает при смене профилей
7. Две боковые кнопки для удобной навигации в web-браузере
8. Регулируемый вес игровой мышки. В комплекте идут 5 грузиков по 4,5 гр
9. Тефлоновые ножки для оптимального скольжения на большинстве поверхностях
10. Обновленная поверхность мышки для более уверенного и удобного хвата
11. Сенсор отпечатка пальца для удобства работы и быстрого ввода пароля

100

95

75

25

5

0

Русский

Для ознакомления с инструкцией пользователя на нужном вам языке, пожалуйста посетите www.ttesports.ru

Deutsch

Eine mehrsprachige Version dieser Schnellinstallations-Anleitung befindet sich im Download-Bereich von www.ttesports.de

Français

Pour l'édition en plusieurs langues de ce guide d'installation rapide, consultez la section téléchargements de www.ttesports.com

Español

Para obtener una guía rápida de instalación multi lenguaje, por favor visite nuestra sección de descargas en latam.ttesports.com

Italiano

Per la versione multilingue di questa guida rapida di installazione, visitare la sezione download di www.ttesports.com

Český

Vícejazyčnou mutací tohoto stručného návodu k instalaci si můžete stáhnout z webu www.ttesports.com z části vyhrazené stahování.

Polski

Aby pobrać wersję wielojęzyczną skróconego przewodnika instalacji, odwiedź sekcję Downloads strony www.ttesports.com

ภาษาไทย

สำหรับคู่มือแนะนำการติดตั้งอุปกรณ์ภาษาอื่นๆ สามารถดาวน์โหลดได้ที่ th.ttesports.com

Tiếng Việt

Các phiên bản ngôn ngữ đa quốc gia dễ dàng Hướng dẫn cài đặt, có sẵn thông qua các khu vực trang web tải về chính thức để tải về www.ttesports.com

Türkçe

Bu hızlı kurulum kılavuzunun çok dilli sürümü için lütfen www.ttesports.com adresinin indirmeler kısmını ziyaret edin.

Brasil

Para conferir a versão desse guia rápido de instalação em outros idiomas, por favor, visite a seção de downloads em br.ttesports.com

繁體中文

多國語文版簡易安裝指導手冊, 可至官網 www.ttesports.com.tw 下載區來進行下載

简体中文

多國語文版簡易安裝指導說明書, 請上官網 www.ttesports.com.cn 下載區來進行下載

日本語

当製品のインストールガイドを提供しております。必要な方は弊社ホームページ jp.ttesports.com のダウンロードセクションをご覧ください

한국어

퀵인스톨 가이드의 한국어 버전은 www.ttesports.com의 다운로드 섹션에서 확인하세요

100

95

75

25

5


0

Comfort Guideline:

Some research has suggested long periods of repetitive motion; using an improperly operation space, body position, and poor work habits may be associated with physical discomfort and injury to nerves, tendons, and muscles. Below are some guidelines for optimizing comfort of usage and avoiding injury.

1. Put the keyboard and monitor in front of you, and place the mouse within easy reach.
2. Have your elbow next to your side and adjust the height of table and chair to make the mouse and keyboard is placed below your elbow.
3. Have your feet well supported and your shoulder in relaxed.
4. Take frequency short breaks can help ease the tired of long time usage.
5. Do not sit the same position all day in operation the keyboard and mouse. Leave the sit and do some exercises for arms, shoulders, wrists, neck and legs relaxed.
6. Be aware of discomfort, when you suffer the body condition in pain, numbness, or tingling of hands, wrist, arms, shoulders, neck and legs, please consult qualified health professionals.

产品中有毒有害物质或元素的名称及含量

部件名称	有毒有害物质或元素					
	铅 (Pb)	汞 (Hg)	镉 (Cd)	六价铬 (Cr(VI))	多溴联苯 (PBB)	多溴二苯醚 (PBDE)
印刷电路板组件*	●	●	●	●	●	●
外壳及附件	●	●	●	●	●	●
<p>● : 表示该有毒有害物质在该部件所有均质材料中的含量均在SJ/T11363-2006标准规定的限量要求以下 x : 表示该有毒有害物质至少在该部件某一均质材料中的含量超出SJ/T11363-2006标准规定的限量要求 印刷电路板组件* : 包括印刷电路板及其零部件, 电子元器件等 表中标有“x”的所有部件都符合欧盟RoHS法规</p>						
 在中华人民共和国境内销售的电子信息产品必须标识此标志, 标志内的数字代表在正常的使用状态下的产品的环保使用期限。						

100

95

75

25

5

0

設備名稱：電競滑鼠

型號（型式）：MO-BKV-WDLG

單元 Unit	限用物質及其化學符號					
	鉛Lead (Pb)	汞Mercury (Hg)	鎘Cadmium (Cd)	六價鉻 Hexavalent chromium (Cr+6)	多溴聯苯 Polybrominated biphenyls (PBB)	多溴二苯醚 Polybrominated diphenyl ethers (PBDE)
印刷電路板	○	○	○	○	○	○
按鍵/上下蓋/側板	○	○	○	○	○	○
導光柱	○	○	○	○	○	○
滾輪	○	○	○	○	○	○
線材	○	○	○	○	○	○

備考1. “超出0.1 wt %”及“超出0.01 wt %”係指限用物質之百分比含量超出百分比含量基準值。

備考2. “○”係指該項限用物質之百分比含量未超出百分比含量基準值。

備考3. “-”係指該項限用物質為排除項目。

100

95

75

25

5

0



WEEE Symbol

Dieses Symbol weist darauf hin, dass dieses Produkt für die Entsorgung an eine spezielle Sammelstelle für Verwertung und Recycling gebracht werden muss. Durch die separate Entsorgung dieses Produkts (und nicht zusammen mit anderen Haushalts-Abfallstoffen), wird die Menge des Abfalls auf Müllhalden verringert und natürliche Ressourcen werden geschont.



Le symbole DEEE

Ce symbole indique que quand l'utilisateur souhaite se débarrasser de ce produit, il doit être envoyé dans des installations séparées de récupération et de recyclage. En séparant ce produit d'autres ordures de type ménager, le volume d'ordures envoyé aux incinérateurs ou aux centres d'enfouissement des déchets sera réduit et les ressources naturelles seront ainsi conservées.



Símbolo WEEE

Este símbolo indica que cuando el usuario final desee deshacerse de este producto debe enviarlo a unas instalaciones de recogida distintas para que se recupere y se recicle. Al separar este producto de otros tipos de residuos domésticos, el volumen de residuos enviados a incineradoras o vertederos se reduce y se ayuda a conservar los recursos naturales.



Simbolo WEEE

Questo simbolo indica che quando l'utente finale desidera smaltire questo prodotto, sarà necessario inviarlo a strutture apposite e distinte per consentire il riciclo e recupero. La separazione di questo prodotto da altri tipi di rifiuti consentirà di ridurre il volume di rifiuti inviati a inceneritori o discariche a favore della tutela dell'ambiente.



Symbol WEEE

Tento symbol ukazuje, že v případě likvidace musí koncový uživatel odeslat tento produkt do speciální sběrný pro obnovení a recyklaci. Separací tohoto produktu od ostatního komunálního odpadu se sníží objem odpadu odesílaného do spaloven nebo na skládky a tím budou zachovány přírodní zdroje.



Symbol WEEE

Ten symbol oznacza, że produkt można zutylizować tylko w odpowiednim punkcie przetwarzania odpadów. Niewyrzucenie tego produktu z odpadami domowymi powoduje zmniejszenie ilości nieczystości w spalarniach i na wysypiskach, co umożliwia ochronę zasobów naturalnych.



Σύμβολο WEEE

Αυτό το σύμβολο υποδεικνύει ότι όταν ο τελικός χρήστης επιθυμεί να απορρίψει αυτό το προϊόν, αυτό πρέπει να αποστέλλεται σε ξεχωριστές εγκαταστάσεις συλλογής για ανάκτηση και ανακύκλωση. Διαχωρίζοντας αυτό το προϊόν από άλλα απορρίμματα οικιακού τύπου, ο όγκος των απορριμμάτων που αποστέλλεται σε αποτεφρωτήρες ή χώρους υγειονομικής ταφής θα μειωθεί και συνεπώς θα διατηρηθούν φυσική πόροι.



Símbolo WEEE

Este símbolo indica que quando o utilizador final pretender eliminar este produto, deve enviá-lo para instalações de recolha separadas para recuperação e reciclagem. Ao separar este produto do lixo doméstico normal, o volume de detritos enviados para as incineradoras e para os aterros será reduzido e os recursos naturais serão, desse modo, conservados.

100

95

75

25

5

0



WWW.TTESPORTS.COM

©2017 Thermaltake Technology Co., Ltd. - Tt eSPORTS Division

100

95

75

25

5

0