



HARPER

**РУКОВОДСТВО ПО
ЭКСПЛУАТАЦИИ**

**Bluetooth стерео наушники
с микрофоном
HB-217**

Благодарим Вас за выбор продукции Harper. Перед началом использования ознакомьтесь с инструкцией по эксплуатации и сохраните ее на случай возникновения вопросов по обслуживанию устройства.

Данное изделие оснащено удобными наушниками, выполненными из высококачественного материала, которые обеспечивают отличное звучание.

В данном руководстве представлено краткое описание функций или элементов управления гарнитуры. Перед началом использования внимательно прочитайте данное руководство.



МЕРЫ ПРЕДОСТОРОЖНОСТИ

1. Не разбирайте устройство самостоятельно, это может привести к неисправностям в работе.
2. В случае возникновения неполадок обращайтесь в авторизованный сервисный центр.
3. Не оставляйте устройство и аксессуары без присмотра. Храните их вне пределов досягаемости детей и домашних животных. Мелкие детали устройства могут стать причиной удушья.
4. Устройство предназначено для эксплуатации в нормальных

климатических условиях. Экстремальные климатические условия (температура ниже 0оС или выше 45оС, крайне высокий уровень влажности) могут стать причиной неполадок и вывести из строя электронные компоненты устройства.

5. Оберегайте устройство от влаги, не трогайте его мокрыми руками.
6. Мигание индикатора в непосредственной близости от глаз может быть опасным для зрения. Не подносите светящийся индикатор близко к глазам.
7. Не пользуйтесь наушниками в грозу.
8. Прослушивание музыки на максимальной громкости может привести к повреждению слуха.

ОПИСАНИЕ КНОПОК:

 : кнопка включения/выключения, воспроизведения или остановки воспроизведения музыки/приема вызова или отклонения вызова

+V| <◀: короткое нажатие для перехода к следующей композиции / нажатие и удержание для увеличения громкости

▶▶|/V-: короткое нажатие для перехода к предыдущей композиции / нажатие и удержание для уменьшения громкости

ОПИСАНИЕ ФУНКЦИЙ ГАРНИТУРЫ BLUETOOTH:

1) Процедура сопряжения:


а. Выполнение процедуры сопряжения в первый раз: включить гарнитуру Bluetooth, прозвучит сообщение «Наушники включены» (Гарнитура включена. Сопряжение), индикатор загорится синим цветом, после чего быстро и поочередно начнет мигать синим и красным цветом. Необходимо активировать функцию поиска устройств с помощью Bluetooth, затем в списке обнаруженных устройств выбрать устройство «НВ-217», вводить пароль при этом не требуется. После успешного выполнения процедуры сопряжения прозвучит сообщение «Соединение установлено», индикатор будет гореть синим цветом.

б. Выполнение процедуры повторного сопряжения: отключить функцию поиска устройств с помощью Bluetooth, прозвучит сообщение «Соединение прервано», если поиск не будет выполнен и соединение не будет установлено с последним подсоединенным устройством в течение 3 секунд, гарнитура автоматически будет повторно переведена в режим сопряжения, индикатор начнет быстро и поочередно мигать синим и красным цветом. Необходимо


повторно активировать функцию поиска устройств с помощью Bluetooth и в списке обнаруженных устройств выбрать устройство «НВ-217», вводить пароль при этом не требуется. После успешного выполнения процедуры сопряжения прозвучит сообщение «Соединение установлено», индикатор будет гореть синим цветом.

с. Последующее выполнение процедуры сопряжения: сопряжение с последним подсоединенным устройством происходит автоматически в течение 3 секунд после перезагрузки.


2) Прием вызова:

При поступлении вызова необходимо нажать кнопку ▶||.


3) Завершение вызова:

Для завершения вызова необходимо нажать кнопку ▶||.



4) Отклонение вызова:

Для отклонения вызова необходимо нажать и удерживать кнопку ▶||.

5) Повторный набор последнего исходящего номера:

Для повторного набора последнего исходящего номера необходимо дважды нажать кнопку ▶||.

- 6) Остановка и воспроизведение музыки:

После соединения с устройством, необходимо нажать кнопку  .

РЕЖИМ ПОДКЛЮЧЕНИЯ КАБЕЛЯ AUX-IN:

Когда гарнитура включена и соединение между устройством и гарнитурой установлено, необходимо вставить кабель, после чего гарнитура будет отключена.

ПОДСКАЗКИ:

1. По достижении максимального уровня громкости прозвучит сигнал предупреждения о максимальном уровне громкости «Максимальная громкость».
2. Когда соединение между устройством и гарнитурой установлено, при поступлении вызова прозвучит сообщение «Входящий вызов».
3. Уровень заряда батареи отображается на IOS.
4. Micro-USB используется только в качестве порта для зарядки.

Примечание:

Если после перехода гарнитуры Bluetooth в режим сопряжения соединение не

установлено, необходимо выключить гарнитуру для экономии энергии.

При осуществлении поиска с помощью Bluetooth не рекомендуется выполнять другие действия во избежание возникновения программной ошибки.

В целях предотвращения нарушений со стороны органа слуха необходимо выбрать соответствующий уровень громкости.

Просим обратить внимание на то, что использование гарнитуры Bluetooth в соответствующей окружающей среде может предотвратить ее повреждение.

Если гарнитура не используется в течение длительного времени, ее необходимо регулярно заряжать.

СВЕТОВОЙ РЕЖИМ ИНДИКАТОРА:

Режим зарядки	Постоянно горит индикатор красного цвета, если гарнитура выключена. Когда батарея полностью заряжена, индикатор перестает гореть.
Режим включения	Индикатор загорается синим цветом.
Режим выключения	Индикатора перестает гореть.
Режим сопряжения	Индикатор начинает быстро и поочередно мигать синим и красным цветом.
Режим ожидания	Индикатор загорается синим цветом.
Режим соединения	Индикатор загорается синим цветом.
Режим использования	Индикатор мигает синим цветом каждые две секунды.
	Режим AUX-in, гарнитура автоматически выключается, индикатор перестает гореть.

ТЕХНИЧЕСКИЕ ХАРАКТЕРИСТИКИ

Версия Bluetooth: BK V 4.10

Рабочее расстояние: 10 м

Диапазон частот: 20 Гц – 20 кГц

Спецификации аккумуляторной батареи: 3,7 В, 300 мА·ч, встроенная перезаряжаемая литиевая батарея

Напряжение при зарядке: 4,2 – 5,5 В постоянного тока

Продолжительность зарядки: приблизительно 2,5 часа

Продолжительность работы

в режиме разговора / воспроизведения музыки: приблизительно 4-5 часов

Продолжительность работы в режиме ожидания: приблизительно 30 часов

КОМПЛЕКТАЦИЯ:

- 1 x Bluetooth Стерео Наушники
- 1 x Кабель для зарядки
- 1 x кабель Aux-in
- 1 x Руководство по эксплуатации
- 1 x Гарантийный талон

утилизировано отдельно от бытовых отходов.

Примечание.

В соответствии с постоянным усовершенствованием технических характеристик и дизайна, возможно внесение изменений без предварительного уведомления.

ИНФОРМАЦИЯ ОБ УТИЛИЗАЦИИ



Данное устройство разработано и изготовлено из высококачественных материалов и компонентов, которые могут быть перера-

ботаны и использованы повторно. Данный символ означает, что электрическое и электронное оборудование после окончания использования должно быть



Производитель:
Харпер Интернэшнл Трейдин Лимитед
15Ф, Радио Сити, 505 Хэннесси Роуд,
Козвэй Бэй, Гонконг, КНР.
Сделано в КНР.

Товар сертифицирован в соответствии с
«Законом о защите прав потребителей».

Срок службы изделия – 2 года.
Гарантийный срок – 1 год.
Гарантийное обслуживание осуществля-
ются согласно прилагаемому гарантийному
талону.
Гарантийный талон и руководство по
эксплуатации являются неотъемлемыми
частями данного изделия.
Дополнительную информацию о товаре и
данные авторизованного сервисного центра
вы можете узнать на сайте www.harper.ru

Өндіруші:
Харпер Интернэшнл Трейдин Лимитед
15Ф, Радио Сити, 505 Хэннесси Роуд,
Козвэй Бэй, Гонконг, ҚХР

ҚХР жасалған

Тауар «Тұтынушылардың құқығын қорғау
туралы» Заңға сәйкес сертификатталған.

Қызмет көрсету мерзімі – 2 жыл.
Кепілдік мерзімі – 1 жыл.
Кепілді қызмет көрсету кепілдік талонына
сәйкес жүргізіледі.
Кепілдік талоны мен пайдалану бойынша
нұсқаулық бұл өнімнің ажырамас бөлігі
болып табылады.

Тауар туралы қосымша ақпаратты және
авторландырылған сервис орталықтарының
деректерін www.harper.ru сайтынан біле
аласыз.

