




**ezviz**

**C6T**

**РУКОВОДСТВО ПО БЫСТРОЙ НАСТРОЙКЕ**

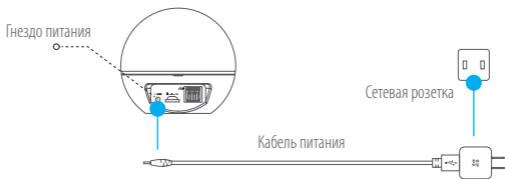
**RU**



# Настройка

## Шаг 1 Подключение камеры

Подключите кабель питания к камере, а затем вставьте адаптер в розетку электросети, как показано на рисунке ниже. Камера готова для настройки, когда светодиодный индикатор попеременно мигает красным и синим цветом.



## Состояния светодиодного индикатора



- Мигает синим: нормальное сетевое подключение.
- Постоянно светится красным: устройство запускается. Медленно мигает красным: сбой сетевого подключения. Быстро мигает красным: отказ карты microSD или другая ошибка.
- Поочередно мигает синим и красным: камера готова для настройки подключения к сети Wi-Fi.

**i** Включите камеру С6Т и подождите, пока она загрузится. Камера должна совершить полный поворот по горизонтали и наклониться вверх и вниз один раз.

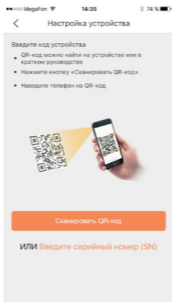
## Шаг 2 Настройка камеры

### 1. Создание аккаунта пользователя

- Подключите мобильный телефон к сети Wi-Fi, работающей на частоте 2,4 ГГц.
- Найдите приложение EZVIZ в App Store или Google Play<sup>(TM)</sup>.
- Загрузите и установите приложение EZVIZ.
- Запустите приложение.
- Создайте и зарегистрируйте аккаунт пользователя EZVIZ с помощью мастера запуска.

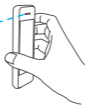
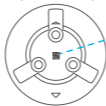
### 2. Добавление камеры

- Войдите в свой аккаунт, используя приложение EZVIZ.
- Нажмите «+» на главной странице, чтобы открыть интерфейс сканирования QR-кода.



- Отсканируйте QR-код, расположенный в нижней части камеры или на обложке Краткого руководства пользователя.
- Введите пароль для сети Wi-Fi.
- Выберите нужный часовой пояс и информацию о переходе на летнее время.

- Нажмите Готово для завершения настройки.



Отсканировать QR-код

Кнопка Reset (Сброс)



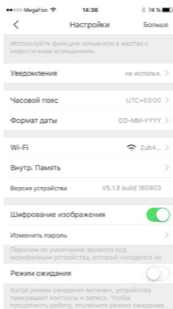
RU

- i** • Если камеру не удастся подключить к сети Wi-Fi, нажмите кнопку RESET (СБРОС) и удерживайте ее 3 сек., а затем повторите шаг 2.2.
- Чтобы выбрать другую сеть Wi-Fi, удерживайте кнопку RESET (СБРОС) в течение 3 сек. для перезагрузки устройства. Когда светодиодный индикатор начнет мигать красным и синим цветом, вы сможете выбрать новую сеть Wi-Fi.

### 3. Изменение пароля по умолчанию

В качестве пароля по умолчанию используется код верификации, который находится на нижней части камеры. После добавления камеры к сети необходимо изменить пароль устройства для защиты ваших видеоданных. Пароль также используется для шифрования изображений. Если функция шифрования включена, вы должны ввести пароль как для просмотра изображений с камеры в реальном времени, так и для просмотра видеозаписей.

- Чтобы изменить пароль по умолчанию, перейдите на экран настроек камеры.
- Нажмите Изменить пароль.



- Нажмите Изменить.
- Введите оригинальный код верификации, указанный на нижней панели камеры.
- Введите новый пароль. Пароль должен содержать от 6 до 12 букв и цифр.

#### 4. Регулировка угла обзора

Чтобы установить оптимальный угол обзора камеры, можно использовать приложение EZVIZ. Камера может поворачиваться по горизонтали в диапазоне от 0° до 340° и наклоняться по вертикали в диапазоне от -10° до 80°.

## Установка на стене (дополнительно)

Камера может устанавливаться на стене или потолке.

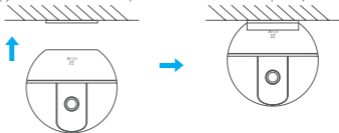
- i** Убедитесь, что стена достаточно прочная, чтобы выдержать тройной вес камеры.
  - Поверхность установки должна быть чистой и плоской.
- (Дополнительно) Если вы хотите использовать карту microSD, вставьте ее гнездо для карты памяти на задней стороне камеры. Если карта не нужна, вы можете пропустить этот шаг.



- Прикрепите прилагаемый шаблон для сверления отверстий к месту, где требуется установить камеру.
- (Дополнительно) Если стена кирпичная или цементная, необходимо просверлить три отверстия и вставить в них дюбели.
- Установите основание камеры по шаблону, используя три винта.



- Установите камеру на основание и поверните ее на 15°, чтобы зафиксировать.



- Подключите кабель питания к камере. Если камера была ранее подключена к сети Wi-Fi, она автоматически подключится к этой же сети Wi-Fi.

# Приложение

## Комплектация



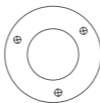
Wi-Fi камера C6T, 1 шт.



Основание, 1 шт.



Кабель питания, 1 шт.



Шаблон для сверления  
отверстий, 1 шт.



Крепежный комплект, 1 шт.



Адаптер питания, 1 шт.



Краткое руководство пользователя, 1 шт.



Гарантийный срок - 1 год

Срок службы изделия - 3 года

Производитель: Ханджоу Хиквижн Диджитал Технолоджи

Импортер/организация, уполномоченная на принятие претензий от покупателей на территории России:

ЗАО "Хиквижн", г. Санкт-Петербург, Выборгская наб., д. 45

Телефон: +7(495)669-67-99

RU



Благодарим Вас за покупку продукции EZVIZ. Эта ограниченная гарантия дает Вам как покупателю продукта EZVIZ определенные юридические права. Вы также можете иметь другие юридические права, которые определяются законами государства, провинции или юрисдикцией. Исключения и ограничения ответственности в соответствии с данной ограниченной гарантией не действительны в случае, если они противоречат действующему законодательству. Ни дистрибьютор, ни дилер, ни агент или сотрудник не имеет права вносить какие-либо изменения или дополнения к данной ограниченной гарантии.

На Ваш продукт EZVIZ дается гарантия сроком на один(1) год с момента покупки на дефекты материалов и изготовления, или на более длительный период, в соответствии с законом государства, где продается этот товар, при условии правильного использования в соответствии с руководством пользователя.

Вы можете запросить гарантийное обслуживание, обратившись по электронной почте [support@ezvizlife.com](mailto:support@ezvizlife.com).

В случае неисправности продуктов EZVIZ по гарантии, HIKVISION DIGITAL TECHNOLOGY CO., LTD. Ханчжоу ("Компания") произведет, по своему выбору, (I) ремонт или замену изделия бесплатно; (II) обмен продукта на функционально эквивалентный; (III) возврат первоначальной стоимости, при условии, что Вы предоставите оригинал или копию квитанции о покупке, краткое объяснение дефекта, а также вернете товар в оригинальной упаковке. На усмотрение Компании, может производиться ремонт или замена нового или отремонтированного продукта или его компонентов. Данная гарантия не распространяется на почтовые расходы, страховку и любые другие непредвиденные расходы, понесенные Вами в связи с возвратом продукта.

За исключением случаев, запрещенных действующим законодательством, этот документ является Вашим единственным и исключительным средством судебной защиты, в случае нарушения Ваших прав, закрепленных в ограниченной гарантии. К любому продукту, который уже был отремонтирован или заменен по данной ограниченной гарантии, применимы условия документа в течение девяноста (90) дней с момента поставки или оставшегося первоначального гарантийного срока.

Данная гарантия не применяется и является недействительной:

- В случае неисправностей, дефектов, вызванных неправильным использованием, нарушением инструкций по эксплуатации, при неправильном напряжении сети, аварии, утере, краже, пожаре, наводнении или иных стихийных бедствиях, повреждении груза или ущербе, нанесенными в результате ремонта, выполненного не уполномоченными лицами.
- Для любых расходных частей, таких как батареи, когда неисправность происходит из-за естественного старения продукта.
- При косметических повреждениях, в том числе, но не только, при царапинах, вмятинах и сломанном пластике на портах.
- Для любого программного обеспечения, даже если оно было упаковано или продано вместе с оборудованием EZVIZ.
- Для любых других повреждений, дефектов материала или изготовления.
- Для планового косметического и механического износа.

## ОТКАЗ ОТ ГАРАНТИЙ

ЗА ИСКЛЮЧЕНИЕМ СЛУЧАЕВ, УКАЗАННЫХ ВЫШЕ В НАСТОЯЩЕЙ ОГРАНИЧЕННОЙ ГАРАНТИИ, И В МАКСИМАЛЬНОЙ СТЕПЕНИ, ДОПУСКАЕМОЙ ПРИМЕНИМЫМ ЗАКОНОДАТЕЛЬСТВОМ, КОМПАНИЯ ОТКАЗЫВАЕТСЯ ОТ ВСЕХ ЯВНЫХ, ПОДРАЗУМЕВАЕМЫХ И НОРМАТИВНЫХ ГАРАНТИЙ И УСЛОВИЙ В ОТНОШЕНИИ ПРОДУКТА, ВКЛЮЧАЯ ПОДРАЗУМЕВАЕМЫЕ ГАРАНТИИ ПРИГОДНОСТИ ТОВАРА ДЛЯ ОПРЕДЕЛЕННОЙ ЦЕЛИ, ДЛИТЕЛЬНОСТЬ ЛЮБЫХ ПРИМЕНИМЫХ ПОДРАЗУМЕВАЕМЫХ ГАРАНТИЙ ИЛИ УСЛОВИЯ ДЕЙСТВИЯ ДАННОЙ ОГРАНИЧЕННОЙ ГАРАНТИИ, БЕЗОПАСНОСТЬ ПРОДУКТА, НАЛИЧИЕ И ДОСТОВЕРНОСТЬ ИНФОРМАЦИИ О ПРОДУКЦИИ.

## ОГРАНИЧЕНИЕ УБЫТКОВ

НИ ПРИ КАКИХ ОБСТОЯТЕЛЬСТВАХ КОМПАНИЯ НЕ НЕСЕТ ОТВЕТСТВЕННОСТИ ЗА ЛЮБЫЕ КОСВЕННЫЕ, СЛУЧАЙНЫЕ, ШТРАФНЫЕ ИЛИ СПЕЦИАЛЬНЫЕ УБЫТКИ, ВКЛЮЧАЯ УЩЕРБ ЗА ПОТЕРЮ ДАННЫХ ИЛИ ПОТЕРЮ ПРИБЫЛИ, ВОЗНИКАЮЩИЕ ИЗ ДАННОЙ ОГРАНИЧЕННОЙ ГАРАНТИИ ИЛИ ИЗ ПРОДУКТА. СОВОКУПНАЯ ОТВЕТСТВЕННОСТЬ КОМПАНИИ, ВЫТЕКАЮЩАЯ ИЗ УСЛОВИЙ ДАННОЙ ОГРАНИЧЕННОЙ

ГАРАНТИИ ИЛИ ИЗ ПРОДУКТА, НЕ БУДЕТ ПРЕВЫШАТЬ СУММЫ, ФАКТИЧЕСКИ УПЛАЧЕННОЙ ЗА ТОВАР. НЕКОТОРЫЕ ГОСУДАРСТВА НЕ ДОПУСКАЮТ ИСКЛЮЧЕНИЯ ИЛИ ОГРАНИЧЕНИЯ ОТВЕТСТВЕННОСТИ ЗА СЛУЧАЙНЫЕ ИЛИ КОСВЕННЫЕ УБЫТКИ, ПОЭТОМУ ВЫШЕУКАЗАННЫЕ ОГРАНИЧЕНИЯ ИЛИ ИСКЛЮЧЕНИЯ МОГУТ К ВАМ НЕ ОТНОСИТЬСЯ.

## ОГРАНИЧЕНИЕ ОТВЕТСТВЕННОСТИ

ВСЯ ИНФОРМАЦИЯ О ПРОДУКТЕ И СВЕДЕНИЯ ПРИВОДЯТСЯ ДЛЯ ВАШЕГО УДОБСТВА, "КАК ЕСТЬ" И "КАК ДОСТУПНО". КОМПАНИЯ НЕ ЗАЯВЛЯЕТ, НЕ ГАРАНТИРУЕТ, ЧТО ИНФОРМАЦИЯ О ПРОДУКТЕ И ДАННЫЕ БУДУТ ДОСТУПНЫ, ТОЧНЫ, ИЛИ НАДЕЖНЫ, ИЛИ, ЧТО ИНФОРМАЦИЯ О ПРОДУКТЕ, ДАННЫЕ, ИЛИ ИСПОЛЬЗОВАНИЕ ПРОДУКТА ОБЕСПЕЧИТ БЕЗОПАСНОСТЬ В ВАШЕМ ДОМЕ. ВЫ НЕСЕТЕ ЛИЧНУЮ ОТВЕТСТВЕННОСТЬ ЗА ИСПОЛЬЗОВАНИЕ ВСЕЙ ИНФОРМАЦИИ О ПРОДУКТЕ, ДАННЫХ И САМОГО ПРОДУКТА. ВЫ НЕСЕТЕ ПОЛНУЮ ОТВЕТСТВЕННОСТЬ (КОМПАНИЯ НЕ НЕСЕТ ОТВЕТСТВЕННОСТИ) ЗА ВСЕ ВОЗМОЖНЫЕ УБЫТКИ, ОБЯЗАТЕЛЬСТВА ИЛИ УЩЕРБ, ПРИЧИНЕННЫЕ В ТОМ ЧИСЛЕ, ПРОВОДКЕ, ОСВЕТИТЕЛЬНОМУ ОБОРУДОВАНИЮ, ЭЛЕКТРИЧЕСТВУ, ДОМУ, ПРОДУКТУ, ДОПОЛНИТЕЛЬНЫМ УСТРОЙСТВАМ ПРОДУКТА, КОМПЬЮТЕРУ, МОБИЛЬНЫМ УСТРОЙСТВАМ, И ДРУГИМ ПРЕДМЕТАМ, ДОМАШНИМ ЖИВОТНЫМ, ПОЛУЧЕННЫЕ В РЕЗУЛЬТАТЕ ИСПОЛЬЗОВАНИЯ ПРОДУКТА, ИНФОРМАЦИИ. ИНФОРМАЦИЯ О ПРОДУКТЕ И ДАННЫЕ, ПРЕДОСТАВЛЯЕМЫЕ КОМПАНИЕЙ, НЕ МОГУТ СЛУЖИТЬ ЗАМЕНОЙ ПРЯМЫМ СПОСОБАМ ПОЛУЧЕНИЯ ИНФОРМАЦИИ. К ПРИМЕРУ, УВЕДОМЛЕНИЕ И ИНФОРМАЦИЯ, ПОСТАВЛЯЕМЫЕ ВМЕСТЕ С ПРОДУКТОМ КОМПАНИИ, НЕ МОГУТ СЛУЖИТЬ ЗАМЕНОЙ ЗВУКОВЫМ И ВИЗУАЛЬНЫМ СИГНАЛАМ, ИСХОДЯЩИМ ОТ САМОГО УСТРОЙСТВА, НИ ДЛЯ ПОЛЬЗОВАТЕЛЯ, НИ ДЛЯ СТОРОННЕЙ СЛУЖБЫ НАБЛЮДЕНИЯ.

Чтобы задать вопрос продавцу или отправить нам письмо, пожалуйста, обращайтесь по данному адресу: [support@ezviz.ru](mailto:support@ezviz.ru)

COPYRIGHT ©2016 HANGZHOU HIKVISION DIGITAL TECHNOLOGY CO., LTD. ALL RIGHTS RESERVED.



RU