

u-JAYS Wireless  
**Руководство пользователя**



## This is Jays

Наша история берет свое начало в 2006 году. Простая идея и глубокое видение – создать отличное звучание, которым мог бы наслаждаться каждый.

Наша штаб-квартира располагается в старой пивоварне в центре Стокгольма, Швеция. По сей день нами движет желание создавать инновационный продукт.

Мы верим, что создавая инновационные продукты с хорошим дизайном, мы помогаем людям получить незабываемые эмоции и отличное звучание.

Мы обещаем Вам, что всегда будем фокусироваться на создании продуктов с превосходным дизайном и качеством.

Мы всегда будем оставаться максимально честными в том, что мы делаем. Только так можно создать что-то стоящее.

Для создания высококачественного продукта одних материалов недостаточно – для этого необходима команда высококвалифицированных профессионалов.

Мы внимательно относимся к каждой детали. Как только вы начнете распаковывать наушники, вы сразу ощутите, что каждая деталь была тщательно продумана.

Наша страсть – создавать продукт, которым вы будете наслаждаться!



## u-JAYS Wireless

Поздравляем! Вы приобрели отличные наушники u-JAYS Wireless.

Предназначенные для длительного комфорта и беспроводной свободы в повседневном использовании, u-JAYS Wireless были созданы с акцентом на сбалансированные пропорции и удобство использования.

U-JAYS с силиконовым покрытием, гибким стальным оголовьем, создают сбалансированную посадку и обеспечивают зажимное усилие, которое минимизирует нагрузку на ваши уши в течение длительного периода использования. Вискоэластичные подушки отлично

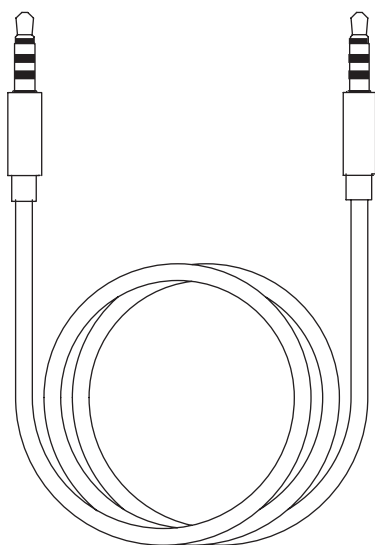
подходят по форме ваших ушей и со временем не теряют своих свойств. Конструкция наушников создает отличную изоляцию.

Непревзойденная привлекательность, интегрированное, простое в использовании полнофункциональное сенсорное управление и наш хорошо узнаваемый звук, вот что представляют собой u-JAYS Wireless.

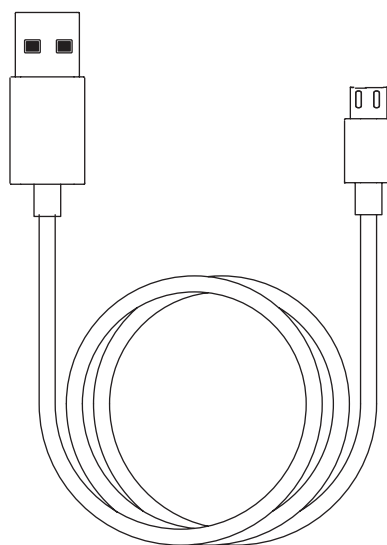
Надеемся, вам понравятся ваши новые наушники!

С наилучшими пожеланиями, JAYS

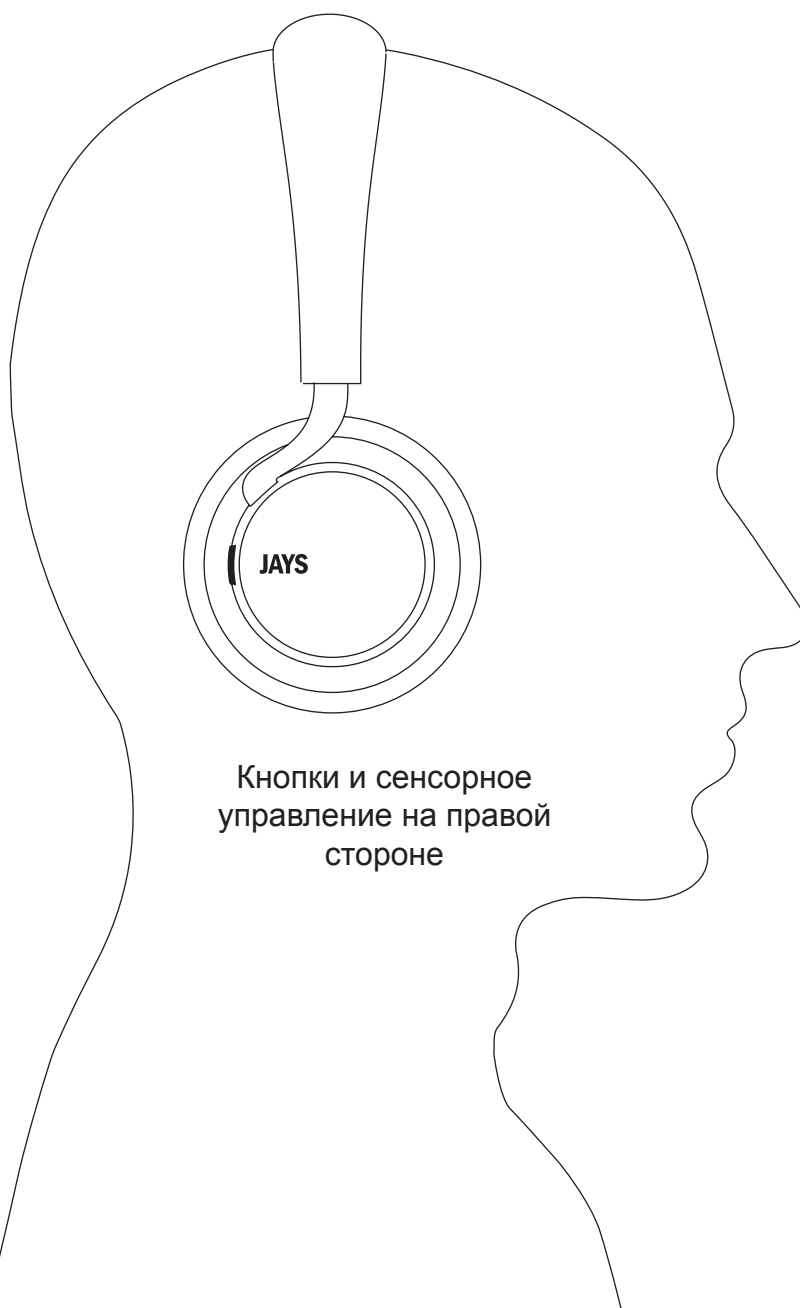
# Как носить и использовать



Аудио кабель



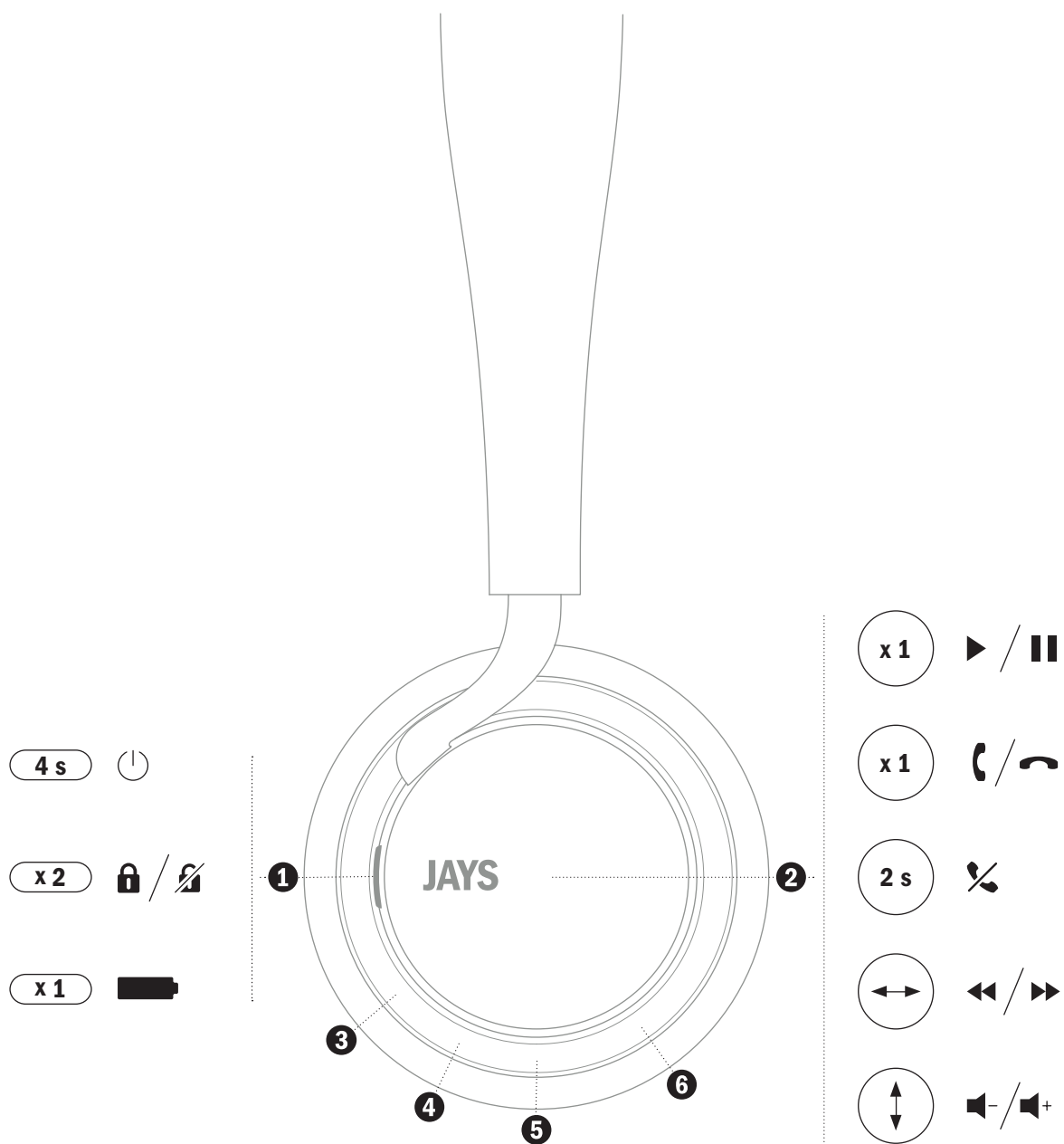
USB-кабель



Кнопки и сенсорное  
управление на правой  
стороне

# Обзор продуктов и элементов управления

- 1 Кнопка
- 2 Сенсорное управление
- 3 Светодиод
- 4 USB-разъем
- 5 Аудио разъем
- 6 Микрофон



## Повторное и дополнительное подключение

В следующий раз, когда вы включите питание, u-JAYS Wireless автоматически попытается снова подключиться к последнему использованному устройству. Если устройство не найдено или вы вручную отключили свое устройство, режим подключения будет автоматически перезапущен.

**Использование сенсорной блокировки**  
Дважды нажмите кнопку, чтобы заблокировать или разблокировать сенсорные элементы управления при подключении к устройству. Сенсорное управление автоматически разблокируется при входящем вызове или отключении от устройства.

## Состояние батареи и зарядка

Нажмите кнопку один раз для отображения состояния батареи. Заряжайте только прилагаемым USB-кабелем.

## Использование сенсорной блокировки

Дважды нажмите кнопку, чтобы заблокировать или разблокировать сенсорные элементы управления при подключении к устройству. Сенсорное управление автоматически разблокируется при входящем вызове или отключении от устройства.











## Первое включение

Для включения питания нажимайте кнопку до тех пор, пока не загорится светодиод. Режим подключения будет автоматически запущен, что будет означать медленное мигание светодиода. Перейдите к настройкам Bluetooth® на вашем устройстве и выберите «u-JAYS Wireless». Светодиод начнет быстро мигать, а затем выключится при успешном соединении.

Индикация светодиодов аккумулятора	Голосовое сообщение	Оставшийся заряд батареи
●	“Battery low”	0-30%
● ●	“Battery medium”	30-70%
● ● ●	“Battery high”	70-100%

# Индикация светодиода

Светодиод показывает состояние вашей беспроводной сети u-JAYS. При значении ниже 5% все индикаторы становятся красными. Светодиод становится красным во время зарядки и белым, когда зарядка завершена.

LED		Описание
		Включение и выключение
		Входящий вызов или ожидание вызова
		Режим подключения
		Зарядка батареи
		Батарея заряжена

## Использование аудио кабеля

Подключите аудио кабель к U-JAYS Wireless и устройству. Bluetooth будет автоматически отключен.

## Устранение проблем

Проблемы с подключением

- Убедитесь, что наушники не подключены к другому устройству
- Сбросьте наушники (см. Следующий разворот)
- Отключите и включите Bluetooth на своем устройстве.
- Переместите наушники ближе к устройству или измените их положение

## Сброс к заводским настройкам

Чтобы сбросить настройки u-JAYS Wireless и стереть ранее подключенные устройства, коснитесь и удерживайте сенсорные элементы управления в течение 6 секунд, когда они находятся в режиме подключения.

## Посетите нас в Интернете

Посетите JAYS на [www.jaysheadphones.com](http://www.jaysheadphones.com) Для обновлений информации о продукте и бесплатной доставки по всему миру.

# Безопасность и гарантия

## Важные инструкции по безопасности

- 1 Прочтите, соблюдайте и сохраните эти инструкции.
- 2 Используйте продукт, как описано производителем.
- 3 Берегите наушники и защищайте их от внешних повреждений.
- 4 Протирайте наушники сухой мягкой тканью. Никогда не используйте воду, моющее средство, лак или другие вещества, так как они могут повредить ваши наушники.
- 5 Избегайте воздействия экстремальных условий, низких или высоких температур, магнитных полей и влажной среды.
- 6 Используйте только входящие в комплект аксессуары, как описано производителем.
- 7 Длительное прослушивание музыки при большой громкости может привести к необратимому повреждению слуха.
- 8 Содержит мелкие детали и не подходит для детей в возрасте трех (3) лет и младше.
- 9 Наушники содержат магнитный материал.
- 10 Наушники содержат литиевую батарею. В случае неправильного использования или повреждения они могут быть подвержены риску взрыва.
- 11 В случае протечки элемента аккумуляторной батареи не допускайте контакта жидкости с кожей или глазами.
- 12 Перед входом в самолет наушники должны быть выключены или использоваться с аудиокабелем.
- 13 Наушники нельзя выбрасывать вместе с обычными бытовыми отходами. Утилизируйте в соответствии с местными правилами.
- 14 Не используйте наушники в непосредственной близости (10 см) кардиостимулятора.
- 15 Не подвергайте кабели или разъемы аномальному износу.
- 16 Не подвергайте детали ненормальному изгибу, вытягиванию или скручиванию.
- 17 Не подвергайте наушники воздействию температур выше 45 ° C.
- 18 Не пытайтесь сжечь наушники. Аккумулятор может взорваться, что может привести к травме или смерти.
- 19 Не пытайтесь вскрыть, модифицировать, разобрать, отремонтировать или иным способом получить доступ к внутренней структуре наушников. Они не обслуживаются пользователем.
- 20 Не используйте и не храните наушники рядом с подушкой безопасности автомобиля из-за опасности получения травм.
- 21 Не используйте наушники во время вождения, бега трусцой или ходьбы по дорогам. Наушники эффективно изолируют внешний звук и шум, что означает, что при использовании вы не сможете слышать окружающие звуки.
- 22 Не роняйте, не садитесь и не наносите другие удары по наушникам.
- 23 Не подвергайте воздействию огня, воды или высоковольтного оборудования
- 24 Не подвергайте устройство воздействию дождя или влаги.
- 25 Не используйте наушники рядом с водой, ваннами, раковинами, саунами, бассейнами, другими жидкостями или влажными зонами.

## Сертификация

### Сертификация о соответствии ФКС

Это оборудование было протестировано и признано соответствующим ограничениям для цифрового устройства класса В в соответствии с частью 15 правил ФКС. Эти ограничения предназначены для обеспечения разумной защиты от вредных



помех в жилых помещениях. Данное оборудование генерирует, использует и может излучать радиочастотную энергию, и, если не установлено и не используется в соответствии с инструкциями, может создавать вредные помехи для радиосвязи. Тем не менее, нет гарантии, что помехи не возникнут в конкретной установке. Если это оборудование создает вредные помехи приему радио- или телевизионного сигнала, что можно определить путем включения и выключения устройства, пользователю рекомендуется попытаться устранить помехи одним или несколькими из следующих способов:

- Изменить ориентацию или местоположение приемной антенны.
- Увеличьте расстояние между оборудованием и приемником.
- Подключите оборудование к розетке в цепи, отличной от той, к которой подключен приемник.
- Обратитесь за помощью к дилеру или опытному радио / телевизионному технику.

**МОДИФИКАЦИЯ:** любые изменения или модификации, явно не одобренные получателем этого устройства, могут лишить пользователя права управлять устройством.

## **Заявление об уровне радиационного облучения ФКС**

Идентификатор ФКС: 2AJ00-UJW01. Продукт соответствует установленному в США переносимому пределу воздействия радиочастоты для неконтролируемой среды и безопасен для предполагаемой работы, как описано в этом руководстве. Дальнейшее снижение воздействия радиочастоты может быть достигнуто, если устройство можно максимально сместить с тела пользователя или установить устройство для снижения выходной мощности, если такая функция доступна. Этот передатчик нельзя совмещать или

использовать совместно с какой-либо другой антенной или передатчиком.

**Знаки соответствия расположены на наушниках.**

## **Декларация соответствия**

Настоящим Jays AB заявляет, что этот продукт соответствует основным требованиям и другим соответствующим положениям Директивы R & TTE 1999/5 / ЕС и всем другим директивам ЕС. Полную декларацию соответствия можно найти на [www.jaysheadphones.com](http://www.jaysheadphones.com).

## **Осторожно!**

Опасность взрыва при замене батареи неправильного типа. Утилизируйте использованные батареи в соответствии с инструкциями.

## **Экологическая информация**

Данное изделие соответствует международным директивам, включая, но не ограничиваясь, Директиву WEEE (2012/19 / EU). Не выбрасывайте вместе с обычными бытовыми отходами. Проконсультируйтесь в местном органе по утилизации отходов, чтобы узнать, как правильно утилизировать этот продукт.

## **Ваш слух**

Если ваши уши начинают звенеть или болят, немедленно снимите наушники. Если дискомфорт сохраняется, обратитесь за медицинской помощью как можно скорее.

## Ограниченная гарантия производителя

На ваш оригинальный продукт Jays AB распространяется гарантия в течение двадцати четырех (24) месяцев с момента приобретения покупателем совершенно нового, неиспользованного изделия Jays AB. Jays AB гарантирует, что изделие не имеет дефектов в материалах, дизайне и изготовлении, когда оно было продано покупателю. Если вы не можете представить квитанцию при подаче гарантийного требования, вам придется оплатить все произведенные ремонтные работы. В подтверждении покупки должны быть указаны дата покупки, название продукта и данные уполномоченных реселлеров.

## Ограниченный гарантийный период

В продукте содержатся детали с разными гарантийными периодами. Гарантийные периоды. Различные гарантийные периоды для данного продукта:

- Двадцать четыре (24) месяцев гарантии на наушники и прилагаемый кабель.
- Шесть (6) месяцев гарантии на принадлежности и батареи.

Гарантийный период не может быть продлен или возобновлен в связи с последующей перепродажей или заменой продукта. Настоящая Ограниченная гарантия не затрагивает ваши законные права в соответствии с применимым национальным законодательством, касающимся продажи потребительских электронных продуктов. Дефектные детали, замененные в Заявке с ограниченной гарантией, становятся собственностью Jays AB.

## Что не покрывается ограниченной гарантией?

- Неисправности, вызванные износом, аварией, падением, механическим повреждением, влагой, химическими продуктами, ударом или форс-мажорными обстоятельствами.
- Модификация или ремонт самостоятельно или третьей стороной без одобрения Jays AB.

## Как получить гарантийное обслуживание

Если вы хотите подать Гарантийное заявление в течение Гарантийного срока, обратитесь к реселлеру вашего продукта за дальнейшей помощью. (Для продуктов, продаваемых в США и Австралии, см. Информацию о дистрибьюторе на сайте [www.Jaysheadphones.com](http://www.Jaysheadphones.com)). Вам необходимо будет предоставить подтверждение покупки. Любые дефектные детали, на которые распространяется Ограниченная гарантия, будут отремонтированы или заменены бесплатно. Для получения ответов на часто задаваемые вопросы посетите сайт [www.jaysheadphones.com](http://www.jaysheadphones.com).

Jays AB  
Åsögatan 121  
116 24 Стокгольм, Швеция

[www.jaysheadphones.com](http://www.jaysheadphones.com)