


Беспроводные наушники с костной передачей звука



BLUEZ 2S
OPEN EAR EXPERIENCE

Беспроводные наушники с костной передачей звука

Описание (рис. 1, 2)

- ① Кнопка управления
- ② Кнопка питания
- ③ Микро-USB порт для зарядки
- ④ Кнопки звука

Аксессуары

Перегоревший аккумулятор, ремешок, зарядный кабель, Micro-USB, чехол для хранения, саморазрядочная батарейка

Как носить (рис. 3)

- ① Разместите оголовье на затылке, динамики разместите на щековой кости перед вашими ушами, а не на ушах.
- ② Разместите динамики на щековой кости
- ③ Перед вашими ушами
- ④ Разместите оголовье на затылке

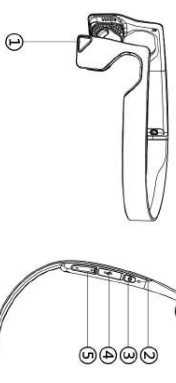


Рис. 1



Рис. 2

Примечание: (рис. 4)

Регулируемый (и сменный) стримлайф/луприч ремешок рекомендуется носить тем пользователям, кто имеет редукторы лопатки или "черепан", что на голове или, если он вам не нужен - его можно снять.

Сопровождение

Как включать наушники
Чтобы включить наушники BlueZ 2S, нажмите и удерживайте кнопку питания минимум более 2 секунд, вы услышите голосовое сообщение «Welcome to BlueZ 2S».

Сопровождение

Выключите наушники BlueZ 2S. Нажмите и удерживайте кнопку питания минимум более 2 секунд, вы услышите голосовое сообщение «Goodbye».

Примечание:

Если нажать кнопку питания и удерживать в течение 2 сек. затем отпустить ее, BlueZ 2S включится и автоматически подключится к ранее сопряженному устройству в течение 10 секунд. Если в процессе сопряжения вы выйдете за пределы диапазона действия беспроводной связи (10 метров), BlueZ 2S отключится от сопряженного устройства, с подачи одиночного сигнала каждые 10 сек. После восстановления связи динамик Bluetooth-наушники автоматически включатся и соединятся с устройством. Управление осуществляется на протяжении длительного времени (более 3 минут), потребуются нажать кнопку сопряжения на парнатуре, чтобы снова восстановить подключение с сопряженным устройством.



Рис. 3

Как зарядить (рис. 5)

Подключите BlueZ 2S к стандартному USB-порту компьютера или к настольному зарядному устройству, с помощью зарядного USB кабеля. Светодиодный индикатор будет гореть красным светом, а при завершении зарядки он загорится синим светом.

Примечание:

Перед использованием в первый раз рекомендуется зарядить BlueZ 2S

Управление

Действие	Управление	Голосовые оповещения
Индикатор заряда батареи	Нажмите на кнопку +/- регулятора громкости	Взрыв (Low), Взрыв (High), Взрыв (Full)
Воспроизведение / Пауза	Нажмите на кнопку управления один раз	Сдвиг влево / Сдвиг вправо
Изменить источник аудиозаписи	Нажмите кнопку громкости в теч. 2 сек. во время воспроизведения	Equalization on/off
Регулировка громкости	Нажмите на регулятор громкости	Одиночный сигнал
Перейти к следующему песне	Длительное нажатие на кнопку управления	Одиночный сигнал

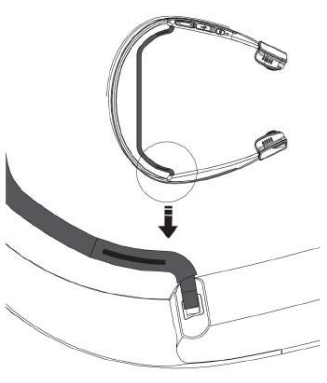


Рис. 4

LED индикаторы

Описание / Видеосигнал	Действие / Управление	Диагностика / Одиночный сигнал
Открытый / вкл. / выкл. / выкл.	Нажмите на кнопку управления в теч. 2 сек.	Два сигнала
Выключен / выключен / микробфон	Удерживайте +/- регулятора громкости 2 сек.	Mute on / Mute off
Постоянный набор / подзарядка / выкл.	Нажмите на кнопку управления дважды	Last number redial
Голосовой набор	Удерживайте кнопку управления 2 сек.	Voice dial
Отвеч на второй входящий вызов и отбой / трубку	Удерживайте кнопку управления 2 сек.	Одиночный сигнал
Отвеч на вызов с уведомлением / трубку / выкл.	Нажмите на кнопку управления дважды / трижды / четырежды / пятью раз, чтобы перейти к предыдущему вызову	Одиночный сигнал
Скорость / переадресация	Введите в режим сопряжения / выкл.	Два сигнала

Примечание

Если батарея разряжена. Вы услышите голосовое сообщение «Charge me» При полной зарядке BlueZ 2S светодиод загорается к красным настройкам по умолчанию.

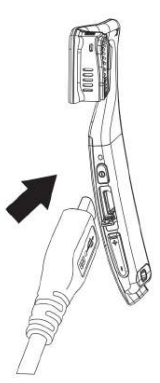


Рис. 5

Регулятор громкости BlueZ 2S действует только во время воспроизведения музыки или во время звонка. Музыкальный стрим лив создаваемые сопряженные устройства.

LED индикаторы

Цвет	Состояние
Красный (непрерывно)	Низкий уровень заряда батареи
Красный (прерывно)	Зарядка завершена
Синий (непрерывно)	Сопровождение
Синий (прерывно)	Входящий вызов

Характеристики

Время работы: до 6 ч. воспроизведения музыки
Время зарядки: 2-4 часа до 10 дней
В режиме ожидания: 10 месяцев
Радиус действия: Bluetooth v. 3.0
Получаемые профили: HSP, HFP, HRP, HPP
Максимальная мощность: 100 мВт / 3 dB
Чувствительность микрофона: -40 +/- 3 dB
Вес: 41г