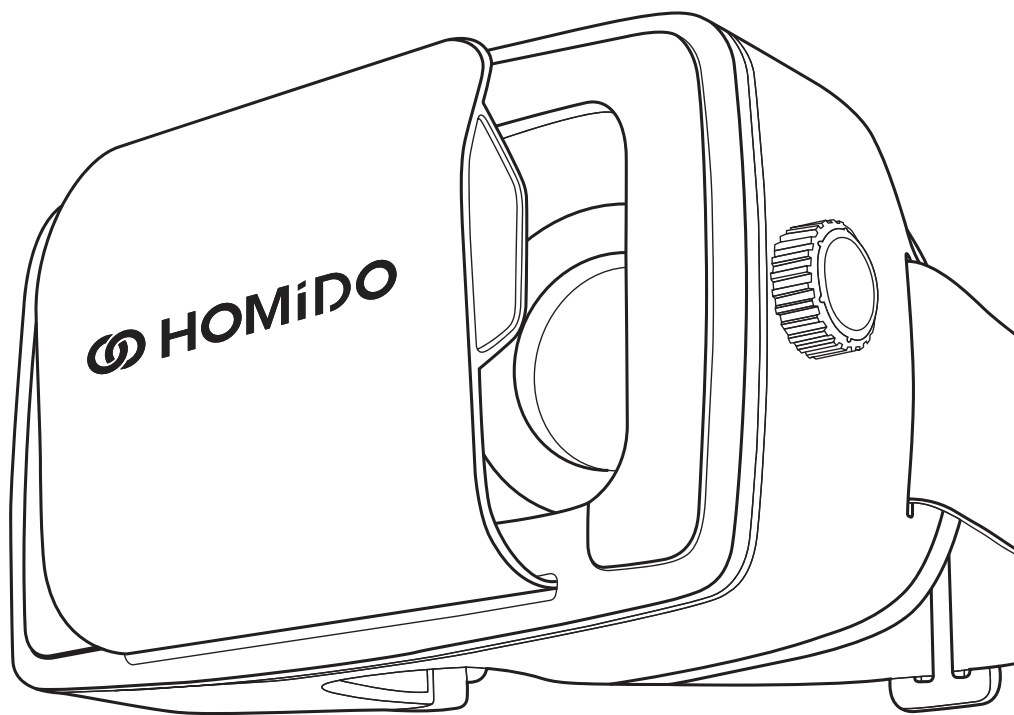


 **HOMIDO**

ШЛЕМ ВИРТУАЛЬНОЙ РЕАЛЬНОСТИ

ДЛЯ СМАРТФОНОВ
ОТ 4" ДО 5,7"



РУКОВОДСТВО ПОЛЬЗОВАТЕЛЯ НА РУССКОМ ЯЗЫКЕ

В КОМПЛЕКТ ВХОДЯТ

- 1 футляр для переноски
- 1 очищающая салфетка
- 3 опорных конуса для линз
- 1 ремешок

НАЧАЛО РАБОТЫ

1. СКАЧИВАНИЕ ПРИЛОЖЕНИЙ

Iphone / Android : Скачайте приложение Homido Center на Google Play или App Store. После установки Homido Center приложение предоставляет доступ к каталогу всех программ и игр, совместимых с Homido. Выберите желаемые приложения (приложение устанавливается только первый раз).



2. НАСТРОЙКА ЛИНЗ

- Выберите подходящий опорный конус для линзы.
Короткий конус : для людей, страдающих близорукостью.
Средний конус : для людей, не имеющих проблем со зрением.
Длинный конус : для людей, страдающих дальнозоркостью.
- Вставьте линзу в конус.
- Закрепите конус внутри шлема.



3. ЗАПУСК СМАРТФОНА

На смартфоне :
запустите фильм или приложение.



4. ФИКСАЦИЯ СМАРТФОНА

- одной рукой раздвиньте фронтальный зажим
- второй рукой зафиксируйте смартфон
- установите смартфон в правильное положение : точно по центру без перекосов, ни слишком высоко, ни слишком низко.




5. РЕГУЛИРОВАНИЕ ШЛЕМА ПО РАЗМЕРУ

- Расстояние -линза : если по вашим ощущениям линзы находятся слишком близко к глазам, вы можете отрегулировать их положение с помощью колесиков по бокам. Вращайте одновременно 2 колесика.
- Расстояние между зрчками : используйте колесико на верхней части шлема для регулирования расстояния между линзами и получения наиболее четкого изображения.
- Используйте съемный ремешок для обеспечения дополнительного комфорта и распределения веса шлема.



КАК ИСПОЛЬЗОВАТЬ HOMIDO?

1. ПРОСМОТР ФИЛЬМОВ



- Просмотр фильмов в 3D

Фильм должен быть записан в формате Side-By-Side (SBS).
Возможность скачивать фильмы 3D SBS из интернета и проигрывать их на вашем телефоне с помощью обычного видеоплеера или просматривать их в потоковом режиме, например, на Youtube (поиск : «side by side 3D»).



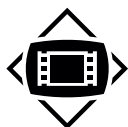
- Просмотр стандартных фильмов

Android : с Side-By-Side Video Player.

Скачать на Google Play.

Iphone : с Homido Player.

Скачать на Apple Store.



- Просмотр видео 360°

Iphone : с Homido Player.

Android : с Kolor Eyes – 360° video player или VR player.

Скачать на Google Play. Возможность просматривать собственные сферические видео 360° или скачивать их из интернета.

2. ИГРЫ



Android/Iphone : с Homido Center. Скачать на Google Play / Apple Store.

Homido Center предоставляет вам список всех приложений, совместимых с Homido. Программа также может использоваться в качестве хранилища для всех приложений Homido, объединенных после установки в одной папке.

3. ДОПОЛНЕННАЯ РЕАЛЬНОСТЬ И ДРУГИЕ ПРИЛОЖЕНИЯ...

Скачай установи MixAR с коробки.

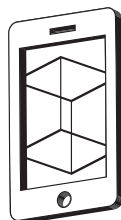
Загрузи
MixAR VR



Посмотри
через MixAR VR
на коробку Homido



Погрузись
в дополненную
реальность



Дополнительная информация и руководства на сайте :
www.homido.ru

ТРЕБОВАНИЯ К СМАРТФОНУ

Совместимость с смартфоном	ОПТИМАЛЬНАЯ	СРЕДНЯЯ	ОГРАНИЧЕННАЯ
Размер экрана	5" (111x62мм)	4" → 5,7" (89x49мм → 126x71мм)	< 4" или > 5,7"
Разрешение	Full HD (1080x1920)	HD (720x1280)	< 640×960
Процессор	Quad-core, > 1,6 GHz	Если возникли сомнения*	-
Гироскоп	Да	Нет**	-
Операционная система	Android & iOS	Windows phone***	-

* Проверьте работу программ на вашем смартфоне по QR кодам.

** Использование виртуальной реальности без "отслеживания поворота головы" видеоигр и 360° видео ограничено. Также можно смотреть 3D и 2D видео.

*** Доступно ограниченное количество совместимых Windows Phone приложений в настоящее время.

ВНИМАНИЕ

Данное устройство не является игрушкой. Не оставляйте его в пределах досягаемости детей младше 12 лет.

Длительное использование может быть утомительным.

Избегайте чрезмерного использования шлема в течение продолжительного времени.

Устройство может спровоцировать приступы эпилепсии у некоторых лиц.

Убедитесь, что смартфон надежно зафиксирован в устройстве.

Используйте устройство в безопасных местах.

При использовании устройства существует вероятность потери равновесия.

Перед надеванием шлема убедитесь в надежности и безопасности внешнего окружения.

Не используйте при вождении автомобиля.

Не используйте при занятии спортом.

Не подвергайте устройство воздействию высоких температур.

Не подвергайте линзы воздействию прямых солнечных лучей.