


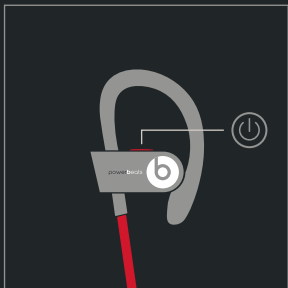


powerbeats² wireless
КРАТКОЕ РУКОВОДСТВО

ВКЛЮЧЕНИЕ

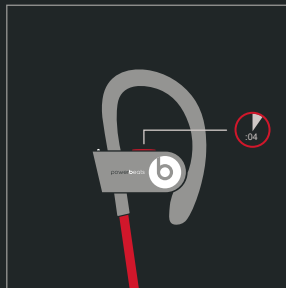


RU Чтобы включить питание, нажмите кнопку «power/connect».

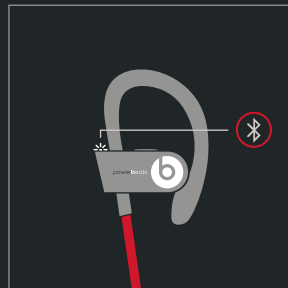


RU Чтобы отключить питание, нажмите кнопку «power/connect».

БЕСПРОВОДНОЕ СОЕДИНЕНИЕ




RU Для сопряжения с другим устройством нажмите кнопку «power/connect» и удерживайте ее в течение 4 секунд.

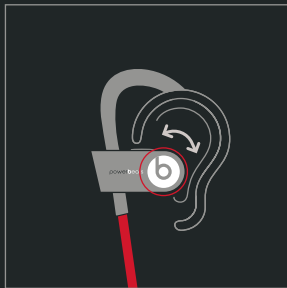


RU Сопряжение с другим устройством можно производить при мигающем светодиодном индикаторе.


ИСПОЛЬЗОВАНИЕ



RU Наденьте наушное крепление на ухо.



RU Вставьте наушник в ушной канал и отрегулируйте его положение.

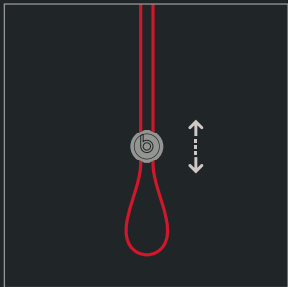


RU Отрегулируйте размер дужки так, чтобы она была надежно закреплена вокруг ушной раковины.

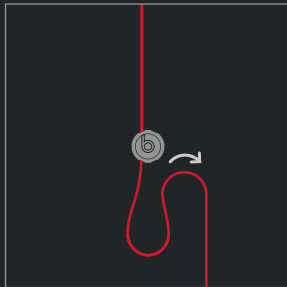


RU По отрегулируйте размер ушного наконечника.

РЕГУЛИРОВКА КАБЕЛЯ

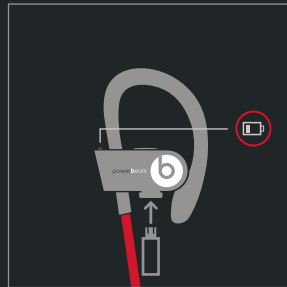


RU Отрегулируйте размер кабеля, зажав конец петли и передвигая кабельный держатель в одну или другую сторону.

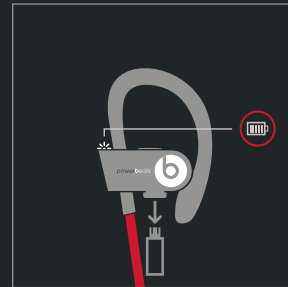


RU Снимите кабельный держатель, нажав на него и вытащив кабеля с обеих сторон.

ЗАРЯДКА



RU Чтобы зарядить устройство с помощью микрокабеля USB, откройте крышку гнезда USB. Зарядка в течение 15 минут = 1 час воспроизведения.



RU Когда цвет индикатора изменится с красного на белый, вытащите кабель USB и закройте крышку гнезда USB.

СТАТУС ЗАРЯДА

Note: Some smart devices provide additional battery status feedback via an on-screen icon



● White LED

RU Индикатор горит белым цветом = нормальный режим работы

● Red LED


RU Индикатор горит красным цветом = осталось меньше часа воспроизведения

● Blinking Red LED

RU Индикатор мигает красным цветом = осталось меньше 15 минут воспроизведения

ПУЛЬТ УПРАВЛЕНИЯ

iPod®, iPhone® and iPad®



Управление музыкой

- ▶ Воспроизведение
- || Пауза
- ▶▶ / ◀◀ Управление дорожками
- 🗨️ Голосовая команда

Android™, Windows® and BlackBerry®*



Управление телефоном

- 🗨️ Ответ
- 📞 Завершить вызов
- 🔊+ - Регулировка уровня громкости
- 🗨️ Голосовая команда

НУЖНО БОЛЬШЕ ИНФОРМАЦИИ?



beatsbydre.com/support



Обновление ПО



Регистрация продукта



Руководство пользователя



Полезные советы

“Android — товарный знак Google Inc. Windows — зарегистрированный товарный знак Microsoft Corporation в Соединенных Штатах Америки и других странах. Blackberry® принадлежит Research In Motion Limited, зарегистрирован и (или) используется в Соединенных Штатах Америки и других странах мира. Используется по лицензии Research In Motion Limited. powerbeats и RemoteTalk — товарные знаки Beats Electronics. iPod, iPhone и iPad — товарные знаки Apple Inc., зарегистрированные в США и других странах.



beatsbydre.com



facebook.com/beatsbydre



[@beatsbydre](https://twitter.com/beatsbydre)

Model: B0516

780-00020-04-A