

ЗНАКОМЬТЕСЬ С

ERA™

by JAWBONE®



ПОСЕТИТЕ [JAWBONE.COM/START](http://JAWBONE.COM/START)





## **ВОСХИТИТЕЛЬНОЕ ЗВУЧАНИЕ И ДИЗАЙН. ВСЕ ФУНКЦИИ УЖЕ ЗАГРУЖЕНЫ.**

Пора посмотреть, что же вы получили.



ПОКРУТИТЕ  
ГАРНИТУРУ,  
ЧТОБЫ НАДЕЖНО  
ЗАКРЕПИТЬ ЕЕ  
В УХЕ

ВЫБЕРИТЕ НАИБОЛЕЕ  
УДОБНЫЙ ДЛЯ ВАС  
АМБУШЮР.

## **ВЫ УНИКАЛЬНЫ И НЕПОВТОРИМЫ.**

Вам удобно? Как с правой стороны? А с левой? Малый, средний или большой? Мы предоставим выбор. Это же ваше ухо.

Дополнительные варианты доступны по адресу [store.jawbone.com](http://store.jawbone.com).



## **ТЕХНИЧЕСКИ ВСЕ ПРОСТО.**

ERA™ готова к подключению сразу после покупки. Нажмите кнопку вызова, включите гарнитуру и выберите ERA™ в списке подключенных устройств Bluetooth®.

Все товарные знаки сторонних компаний принадлежат их владельцам.

# **ВПЛОТЬ ДО СОВЕРШЕНСТВА С ПРИЛОЖЕНИЕМ JAWBONE.**

## **УПРАВЛЯЙТЕ**

своими подключенными устройствами.

## **ПЕРСОНАЛИЗИРУЙТЕ**

ваше устройство ERA™ + получайте уникальные обновления.

## **УЗНАЙТЕ**

кто звонит, по имени.

## **НАЙДИТЕ**

ваше устройство ERA™, если потеряете.

Загрузите его из App Store™ или с сайта Google Play.



**ПОЛУЧИТЕ МАКСИМУМ  
МОЩНОСТИ,  
ПОДКЛЮЧИВ ERA™  
ВМЕСТЕ С ФУТЛЯРОМ  
К ПИТАНИЮ**

**СВЕТОДИОДНЫЕ ИНДИКАТОРЫ  
НА ФУТЛЯРЕ ПОКАЗЫВАЮТ  
УРОВЕНЬ ЗАРЯДА.**

## **ОСТАВАЙТЕСЬ ЗАР**

**ЗАРЯДНЫЙ ФУТЛЯР** (включен в комплект или продается отдельно) увеличивает время вашего разговора с ERA на 6 часов.

45 минут для полной зарядки футляра, 60 минут — для зарядки гарнитуры.



МИКРО-USB

КНОПКА ВЫЗОВА


## РАЗГОВОР

Снять/Повесить трубку \_\_\_\_\_ Нажмите 

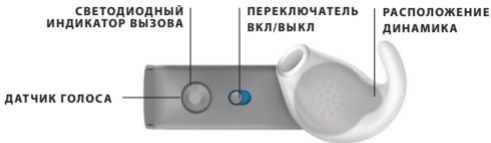
Не отвечать на вызов \_\_\_\_\_ Удерживайте 2 секунды 

Повторный вызов \_\_\_\_\_ Нажмите 2x 

Переключение вызовов \_\_\_\_\_ Нажмите 

Завершение одного вызова, переключение на другой  
\_\_\_\_\_ Нажмите 2x 





## ПРОСЛУШИВАНИЕ


Громкость (во время разговора или прослушивания)

\_\_\_\_\_ Нажмите и удерживайте 

Громкость будет циклически увеличиваться и уменьшаться.  
Отпустите кнопку, чтобы задать нужную громкость.

Разместите динамик в ушной раковине для лучшей производительности

## ВОСПРОИЗВЕДЕНИЕ

Приостановка воспроизведения музыки \_\_\_\_\_ Нажмите 

Воспроизведение музыки \_\_\_\_\_ Нажмите 3x 

# ПРАВИЛА БЕЗОПАСНОСТИ

## ВНИМАНИЕ!

Во избежание повреждения слуха, возникновения пожара, поражения электрическим током и других травм, следуйте правилам техники безопасности.

## БЕРЕГИТЕ СЛУХ

Использование гарнитуры Jawbone® на высокой громкости может привести к потере слуха.

Устанавливайте безопасный уровень громкости.

Возможно, со временем вы привыкнете к громкому звуку и будете воспринимать его как обычный. Однако громкий звук ухудшает слух. Если вы слышите звон в ушах или речь кажется приглушенной, прекратите пользоваться гарнитурой и проверьте слух. Чем громче звук, тем быстрее портится слух. Изначально на гарнитуре Jawbone® установлена средняя громкость. Увеличивайте громкость, только когда это необходимо и ненадолго. Если вы почувствуете дискомфорт, уменьшите громкость.

## КАК СБЕРЕЧЬ СЛУХ — СОВЕТЫ СПЕЦИАЛИСТОВ

1. Ограничьте время использования гарнитуры Jawbone®, особенно при высокой громкости.
2. Не пытайтесь перекрыть внешний шум, увеличивая громкость.
3. Убавьте звук, если вы не слышите людей рядом с вами.

## УХОД ЗА ГАРНИТУРОЙ JAWBONE

- Избегайте попадания на гарнитуру Jawbone® жидкостей, не используйте ее при повышенной влажности или во время дождя. Гарнитура Jawbone® не является водонепроницаемой.
- Обращайтесь с гарнитурой Jawbone® бережно. В частности, гарнитуру Jawbone® нельзя ронять, разбирать, вскрывать, деформировать, протыкать, помещать в шредер, микроволновую печь, подвергать воздействию огня, окрашивать или вставлять в нее посторонние предметы.

- Не используйте абразивные средства для очистки Jawbone®.
- Не подвергайте гарнитуру Jawbone® воздействию высоких и низких температур.
- Не подвергайте гарнитуру Jawbone® продолжительному воздействию прямых солнечных лучей.
- Не оставляйте гарнитуру Jawbone® рядом с открытым огнем, например, рядом с конфоркой.
- Не помещайте гарнитуру Jawbone® в огонь — аккумулятор может взорваться.
- Не храните гарнитуру Jawbone® вместе с острыми предметами — они могут поцарапать или повредить устройство.
- Не вставляйте в гарнитуру Jawbone® никакие предметы, за исключением деталей, указанных в руководстве пользователя. Это может привести к повреждению внутренних компонентов.
- Не разбирайте гарнитуру Jawbone®. В ней нет сменных компонентов.
- Не пользуйтесь гарнитурой Jawbone® без одобренного Jawbone® наушника-вкладыша.

## **УХОД ЗА АККУМУЛЯТОРОМ**

- Гарнитура Jawbone® имеет встроенный аккумулятор, который не подлежит замене. Не пытайтесь его извлечь.
- Заряжайте аккумулятор в соответствии с инструкциями этого руководства.
- Для зарядки используйте только оригинальное зарядное устройство Jawbone®.

## **УХОД ЗА ЗАРЯДНЫМ УСТРОЙСТВОМ**

- Для зарядки используйте только оригинальное зарядное устройство Jawbone®. Существуют аналогичные зарядные устройства, но пользоваться ими небезопасно, они могут повредить гарнитуру Jawbone®.
- Во избежание поражения электрическим током, не разбирайте зарядное устройство.
- Не используйте зарядное устройство на улице и во влажных помещениях.

- Заряжайте встроенный аккумулятор Jawbone® в соответствии с инструкциями этого руководства.
- Не заряжайте гарнитуру Jawbone® при высоких и низких температурах.
- Не пользуйтесь гарнитурой Jawbone® во время зарядки.
- Не подключайте гарнитуру Jawbone® к зарядному устройству, когда разговариваете по телефону, используя гарнитуру.
- Не храните гарнитуру Jawbone® и аксессуары на подушке безопасности, а также в зоне ее раскрытия. Это может привести к серьезным травмам, если подушка раскроется.
- Следите за указателями и объявлениями, предписывающими выключить электронные устройства и радиоприборы на определенных участках пути.
- Выключайте гарнитуру Jawbone® перед посадкой в самолет. Пользуйтесь гарнитурой Jawbone® во время перелета, только если это разрешено авиакомпанией.
- Не пользуйтесь гарнитурой Jawbone®, когда принимаете ванну.
- Не пользуйтесь гарнитурой Jawbone® в сауне или парной.
- Не храните гарнитуру Jawbone® рядом с раковиной и во влажных помещениях.
- Не протирайте гарнитуру Jawbone® во время зарядки. Перед очисткой гарнитуры Jawbone® отключите зарядное устройство.

## **ПРАВИЛА БЕЗОПАСНОСТИ**

- Соблюдайте местные законы об использовании мобильного телефона и гарнитуры при управлении транспортным средством. Если вы пользуетесь гарнитурой Jawbone® за рулем, будьте внимательны и не теряйте концентрации. Позаботьтесь о своей безопасности на дороге. Сверните на обочину, прежде чем начать разговор по телефону.
- Не позволяйте детям играть с гарнитурой Jawbone®. Попадание мелких компонентов в дыхательные пути может вызвать удушье.

- Не пытайтесь самостоятельно починить или переделать гарнитуру Jawbone®. Гарнитура Jawbone® не содержит компонентов, которые разрешается заменять самостоятельно. Прекратите пользоваться гарнитурой Jawbone®, если она упала в воду, с большой высоты или на ней есть следы механического повреждения. Обратитесь в магазин, где вы приобрели устройство.
- Не пытайтесь вскрыть встроенный аккумулятор.
- Утилизируйте аккумулятор гарнитуры Jawbone® в соответствии с местным законодательством.
- Не выбрасывайте аккумулятор вместе с бытовыми отходами.
- Утилизируйте гарнитуру Jawbone® и ее упаковку в соответствии с местным законодательством.
- Коротковолновое излучение датчика Bluetooth® может создавать помехи для других электронных и медицинских устройств.
- Выключайте устройство там, где им запрещено пользоваться. Не пользуйтесь устройством в медицинских учреждениях, на заправочных станциях, в непосредственной близости к автоматическим дверям, автоматической пожарной сигнализации и рядом с другими автоматическими устройствами.
- Не приближайте устройство к кардиостимуляторам и другим медицинским приборам более чем на 20 см, поскольку радиоволны могут создавать помехи для этих устройств.

## **ПРИМЕЧАНИЯ**

### **УТИЛИЗАЦИЯ ИЗДЕЛИЯ И УПАКОВКИ**

Утилизируйте изделие и его упаковку в соответствии с действующим законодательством.

**EAC CE**



## **И ЭТО ТОЛЬКО НАЧАЛО.**

Скачайте приложение Jawbone. Это ключ к разгадке всех скрытых талантов ERA.

**Есть вопросы?**

[jawbone.com/support](http://jawbone.com/support)

1 800-JAWBONE