

plantronics.com/support

en

Tel: 0800 410014

ar

Tel: +44 (0)1793 842443*

cs

Tel: +44 (0)1793 842443*

da

Tel: 80 88 46 10

de

Deutschland 0800 9323 400
Österreich 0800 242 500
Schweiz 0800 932 340

el

Tel: +44 (0)1793 842443*

es

Tel: 900 803 666

fi

Tel: 0800 117095

fr

Tel: 0800 945770

ga

Tel: 1800 551 896

he

Tel: +44 (0)1793 842443*

hu

Tel: +44 (0)1793 842443*

it

Numero Verde: 800 950934

nl

NL 0800 7526876
BE 0800 39202
LUX 800 24870

no

Tel: 80011336

pl

Tel: +44 (0)1793 842443*

pt

Tel: 0800 84 45 17

ro

Tel: +44 (0)1793 842443*

ru

Tel: 8-800-200-79-92
Tel: +44 (0)1793 842443*

sv

Tel: 0200 21 46 81

tr

Tel: +44 (0)1793 842443*

plantronics®

GET STARTED

M70™-M90™ SERIES

Designed in Santa Cruz, California

SAVE POWER

If you leave your headset powered on but out of range of your paired phone for more than 90 minutes, your headset will conserve its battery power by entering into a DeepSleep® mode.

Once back in range with your phone, tap the Call button ☎ to exit DeepSleep mode. If your phone is also ringing, tap the Call button ☎ again to answer your call.

LISTEN TO MUSIC AND MORE

If your phone also has the Bluetooth A2DP (Advanced Audio Distribution Profile) stereo music feature, your music, podcasts, navigation and other streaming audio can be heard through this headset.

Music Tracking

While in A2DP mode you can adjust the volume by tapping the Volume button 🔊 up (+) or down (-). To skip tracks, press and hold the Volume up or Volume down button until the track skips forward or backward. To play/pause hold both sides of the Volume button at the same time.

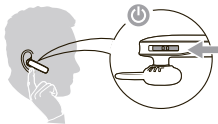
plantronics
Simply Smarter Communications



EEE Yönetmeliğine Uygundur

© 2014 Plantronics, Inc. All Rights Reserved. Bluetooth is a registered trademark of Bluetooth SIG, Inc. and any use by Plantronics is under license. All other trademarks are the property of their respective owners. Patents: US 5,712,453; D691,120; CN ZL201230385670.1; EM 002087288-0004; TW D155552; Patents Pending. pn200900-01 MODEL ID: EINT14 04.14

НАЧАЛО РАБОТЫ



Выберите язык

Наденьте гарнитуру и включите ее. Вам будет предложено выбрать нужный язык из трех вариантов. По завершении вы услышите "pairing" (сопряжение); сведения о выполнении сопряжения см. в разделе "СОПРЯЖЕНИЕ С УСТРОЙСТВОМ".

Ответ/завершение вызова

Нажмите кнопку вызова .


Регулировка громкости


Коснитесь кнопки увеличения (+) или уменьшения (-) громкости.

Включение/выключение микрофона

Для выключения микрофона одновременно нажмите и удерживайте кнопки Громкости (+) и (-). Оповещение о выключенном микрофоне будет повторяться каждые 15 минут. Для включения микрофона снова нажмите обе кнопки.


Активация голосового набора (функция телефона)

Удерживайте кнопку вызова  в течение 2 секунд, дождитесь запроса на телефоне, а потом дайте команду набрать номер, сохраненный в контактах.

 **ПРЕДУПРЕЖДЕНИЕ.** Следует всегда использовать среднюю громкость. Для получения дополнительной информации по гарнитурам и правилам их использования посетите сайт plantronics.com/healthandsafety.

СОПРЯЖЕНИЕ С УСТРОЙСТВОМ


- 1 Включите Bluetooth® на телефоне и запустите поиск новых устройств.
 - **Настройки iPhone** > Bluetooth > Вкл*
 - **Настройки Android™** > Беспроводные подключения и сети > Bluetooth: Вкл. > Поиск устройств*

- 2 Выберите PLT_M70 или PLT_M90. При необходимости в качестве пароля введите четыре нуля (0000) или разрешите установить соединение. После успешной установки соединения индикатор  перестанет мигать.

*Меню различных устройств могут отличаться друг от друга.

Смена языка

Гарнитура сообщает о перемене статуса на выбранном языке.

Язык можно изменить в любое время. Нажмите на кнопку вызова , пока индикатор не замигает красным и синим, и вы услышите "pairing, please select a different language" (выполняется сопряжение, выберите другой язык). Выберите язык и выполните сопряжение еще раз.

Примечание. Ознакомьтесь с брошюрой "Инструкции по безопасности" для получения важных сведений о безопасности, зарядке, аккумуляторе и нормативных требованиях перед использованием гарнитуры. Данная гарнитура имеет встроенный, незаменяемый элемент питания.

Полная версия руководства пользователя: plantronics.com/documentation.
Зарегистрируйте гарнитуру на сайте: plantronics.com/productregistration.

LT

Šiam gaminiui „Plantronics“ suteikia dvejų (2) metų trukmės garantiją. Dėl informacijos apie garantiją ir sąlygų apsilankykite svetainėje plantronics.com.

LV

Plantronics sniedz divu (2) gadu garantiju šim produktam. Pilnīgu informāciju par garantiju un tehnisko palīdzību skatiet tīmekļa vietnē: plantronics.com.

NL

Plantronics biedt twee (2) jaar garantie op dit product. Ga voor een volledig overzicht van alle garantiebepalingen en technische ondersteuning naar plantronics.com/support of bel 0800 7526876 (NL), 0800 39202 (BE), 800 24870 (LUX).

NO

Plantronics tilbyr en to (2) års garanti på dette produktet. Hvis du vil ha fullstendige garantiopplysninger og teknisk hjelp, kan du gå til plantronics.com eller ringe 80011336.

PL

Ten produkt jest objęty gwarancją firmy Plantronics trwającą dwa (2) lata. Kompletnie informacje na temat gwarancji oraz pomocy technicznej można znaleźć na stronie plantronics.com.

PT

Este produto inclui uma garantia de dois (2) anos da Plantronics. Para obter detalhes da garantia e assistência técnica, visite plantronics.com ou ligue para 800 844 517.

RO

Plantronics oferă o garanție de doi (2) ani pentru acest produs. Pentru detalii complete despre garanție și asistență tehnică, vizitați plantronics.com

RU

На данный продукт Plantronics дает гарантию сроком на два (2) года. Подробную информацию о гарантии и технической поддержке смотрите на сайте: plantronics.com.

SE

Plantronics erbjuder en garanti på två (2) år för denna produkt. Om du vill ha fullständig information om garantin och villkor eller få teknisk support besöker du vår webbplats: plantronics.com eller ringer 0200-21 46 81.

SK

Spoločnosť Plantronics ponúka pre tento produkt dvojročnú (2) záruku. Kompletné informácie o záruke a technickú podporu nájdete na webovej stránke plantronics.com.

SL

Družba Plantronics nudi dveletno (2 leti) garancijo za ta izdelek. Za dodatne informacije o garanciji in tehnično pomoč obiščite spletno stran plantronics.com.

TR

Plantronics bu ürün için iki (2) yıllık garanti verir. Garanti konusunda ayrıntılı bilgi ve teknik destek için plantronics.com adresindeki web sitemizi ziyaret edin.