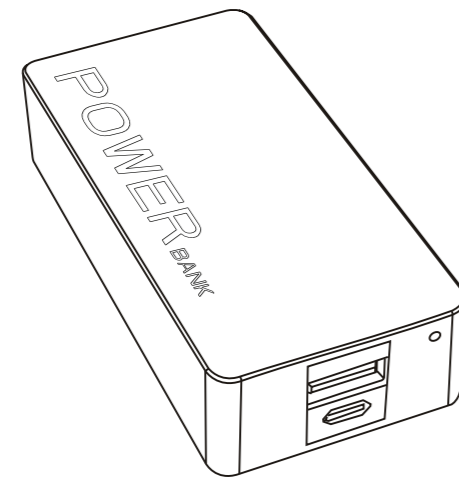


rombica

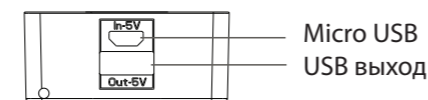
ВНЕШНИЙ АККУМУЛЯТОР
NEO NP50 YELLOW
NP-00050YW



РУКОВОДСТВО ПОЛЬЗОВАТЕЛЯ

Благодарим Вас за покупку изделия из серии NEO. Перед эксплуатацией аккумулятора, пожалуйста, прочтите это руководство и сохраните его для использования в дальнейшем

■ ОБЩИЕ СВЕДЕНИЯ



■ КЛЮЧЕВЫЕ ОСОБЕННОСТИ

1. Большая емкость до 5 200 мАч
2. Многоуровневая система защиты для безопасного использования устройства: защита от перегрева устройств, перенапряжения в сети, короткого замыкания

■ СПЕЦИФИКАЦИЯ

Тип аккумулятора: литий-ионный
Емкость: 5 200 мАч / 19.2 Втч
Вход: Micro USB 5В/1А
Выход: USB 5В/1А
Размеры: 95*44*23 мм
Вес: 126г

■ ИСПОЛЬЗОВАНИЕ АККУМУЛЯТОРА

- Включение:** Аккумулятор начнет заряжаться автоматически при его подключении
Отключение: При отсутствии нагрузки устройство отключится автоматически через 30 секунд

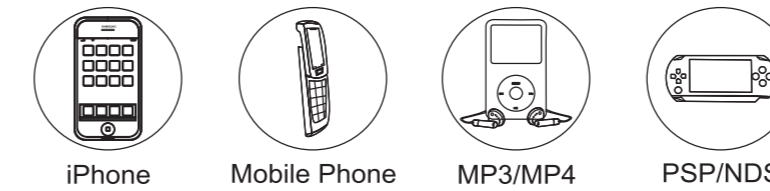
■ КАК ЗАРЯДИТЬ АККУМУЛЯТОР

1. Зарядка от компьютера или адаптера: подключите устройство при помощи USB кабеля или Micro USB разъема
2. Для подключения используйте вход Micro USB

⚠ Внимание: Пожалуйста, зарядите и перезагрузите устройство, если оно находится в режиме блокировки или защиты в результате неправильной эксплуатации

■ КАК ЗАРЯДИТЬ ВАШЕ УСТРОЙСТВО

Подходит для:



1. Используйте свой оригинальный USB кабель или воспользуйтесь стандартным USB кабелем, идущим в комплекте к аккумулятору*
2. Подключите USB кабель к аккумулятору через USB выход и соедините с заряжаемым устройством
3. Включите аккумулятор
4. Отсоедините заряжаемое устройство после полной зарядки

* в комплекте поставки только micro USB кабель совместимый с большинством смартфонов и других мобильных устройств. Если ваше мобильное устройство заряжается через особый порт, используйте оригинальный кабель для зарядки устройства.

■ ПРЕДУПРЕЖДЕНИЕ

1. Пожалуйста, полностью зарядите аккумулятор перед первым использованием
2. Пожалуйста, убедитесь, что вы используете стандартный кабель соответствующей спецификации. Использование не соответствующего кабеля может привести к повреждению устройства
3. Пожалуйста, перед зарядкой убедитесь, что напряжение питания составляет 5V
4. Не роняйте, не разбирайте и не пытайтесь починить аккумулятор самостоятельно
5. Не погружайте аккумулятор в воду и не храните его в месте с повышенной влажностью воздуха
6. Не храните аккумулятор рядом с источниками тепла и легковоспламеняющимися предметами
7. Не оставляйте аккумулятор в автомобиле на солнце, яркий свет и высокие температуры могут привести к повреждению изделия
8. Храните устройство в недоступном для детей месте
9. Не вставляйте посторонние предметы в USB разъемы, это может вызвать короткое замыкание или повреждение аккумулятора
10. Не заряжайте при помощи аккумулятора устройства, которые не указаны в этом руководстве, это также может вызвать короткое замыкание или повреждение аккумулятора
11. Пожалуйста, заряжайте аккумулятор полностью каждые четыре месяца, чтобы избежать сокращения срока службы устройства
12. Аккумулятор не предназначен для использования в коммерческих целях.
13. Стандартный ресурс заряда и разряда составляет 500 циклов. После превышения 500 циклов эффективная емкость аккумулятора может снижаться
14. Эффективность хранения и передачи энергии аккумулятора зависит от температуры окружающей среды.

■ КОМПЛЕКТАЦИЯ

USB кабель

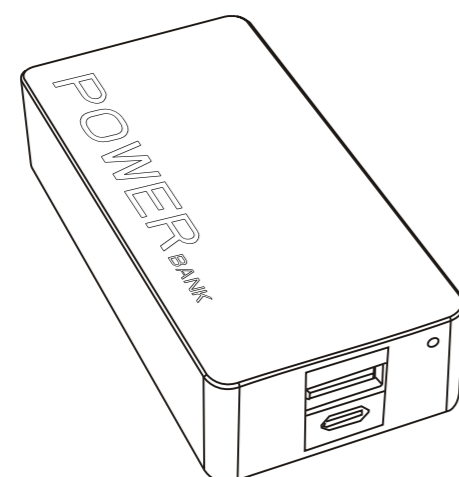
■ ГАРАНТИЯ

Срок гарантии 12 месяцев. На комплектующие гарантия не распространяется

ТЕХНИЧЕСКИЕ ХАРАКТЕРИСТИКИ И ВНЕШНИЙ ВИД МОГУТ БЫТЬ ИЗМЕНЕНЫ БЕЗ ПРЕДВАРИТЕЛЬНОГО УВЕДОМЛЕНИЯ

rombica

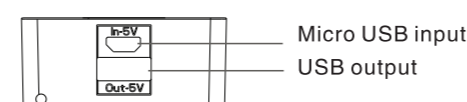
POWER BANK
NEO NP50 YELLOW
NP-00050YW



USER MANUAL

Thank you for purchasing our NEO product series. For optimum performance and safety, please read these instructions carefully before operating the product. Please keep this manual for future reference

■ PRODUCT INTRODUCTION PARTS



■ FEATURES

1. High capacity of 5 200mAh
2. Multiple safety protection system to ensure devices safety: protection for overvoltage, overcurrent and short circuit

■ SPECIFICATION

Battery Type: Li-ion
Capacity: 5 200mAh/19.2Wh
Input: Micro USB 5V/1A
Output: USB 5V/1A
Dimension: 95*44*23mm
Weight: 126g

■ HOW TO USE POWER BANK

1. Turn on the power bank: The power bank will auto power on when connected
2. Turn off the power bank: The power bank will turn off automatically after 30 sec. while no-load

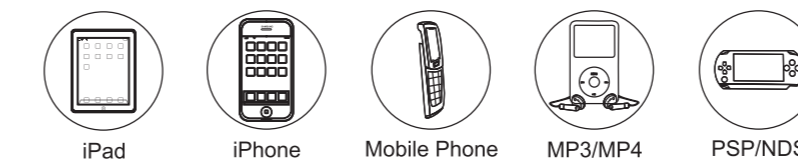
■ HOW TO CHARGE POWER BANK

1. Charge by computer or adapter: connect power bank with USB cable or Micro USB connector
2. For input use Micro USB plug

⚠ Note: Please charge and restart power bank while it is under lock status or in shortcut protection caused by incorrect operation

■ HOW TO CHARGE YOUR DEVICE

Fit for:



1. Use your original USB data cable or our standard cable to connect USB cable and device connector*
2. Connect device and power bank
3. Turn on your power bank
4. Disconnect your device after fully charged

* supplied with micro USB cable only which is compatible with most types of smartphones and other mobile devices. If your mobile device charges via a particular port, use the original cable to charge the device

■ CAUTION

1. Please completely full charge power bank in first usage
2. Please make sure that use standard cable with appropriate specification, or it may lead to the power bank damage
3. Please confirm the voltage of electric device is 5V before charging it
4. Do not drop, knock, disassemble or attempt to repair power bank by yourself
5. Do not immerse or put power bank in water or damp place
6. Do not expose or put power bank near to heat sources or flammable place
7. Do not put power bank in car, strong light and high temperature will lead to product damage
8. Keep power bank away from children
9. Do not put any item into power bank USB input and output ports to avoid any shortcut or damage
10. Do not charge devices which are not listed in this manual, it may also cause a short circuit or damage to power bank
10. Please make a complete charge every four month to avoid shorten power bank life span
12. The power bank is not intended to be used for commercial purposes
13. Standard resource charge and discharge cycles is 500. After exceeding 500 cycles power bank effective capacity may be lower
14. The power bank storage efficiency and transfer energy depends on the ambient temperature

■ ACCESSORY

USB cable

■ WARRANTY

Our product is warranted for 12 month. Accesories are out of warranty

SPECIFICATIONS AND DESIGN MAY CHANGE WITHOUT FURTHER NOTICE