

iconBIT MOVIE 3D IPTV

quick start guide

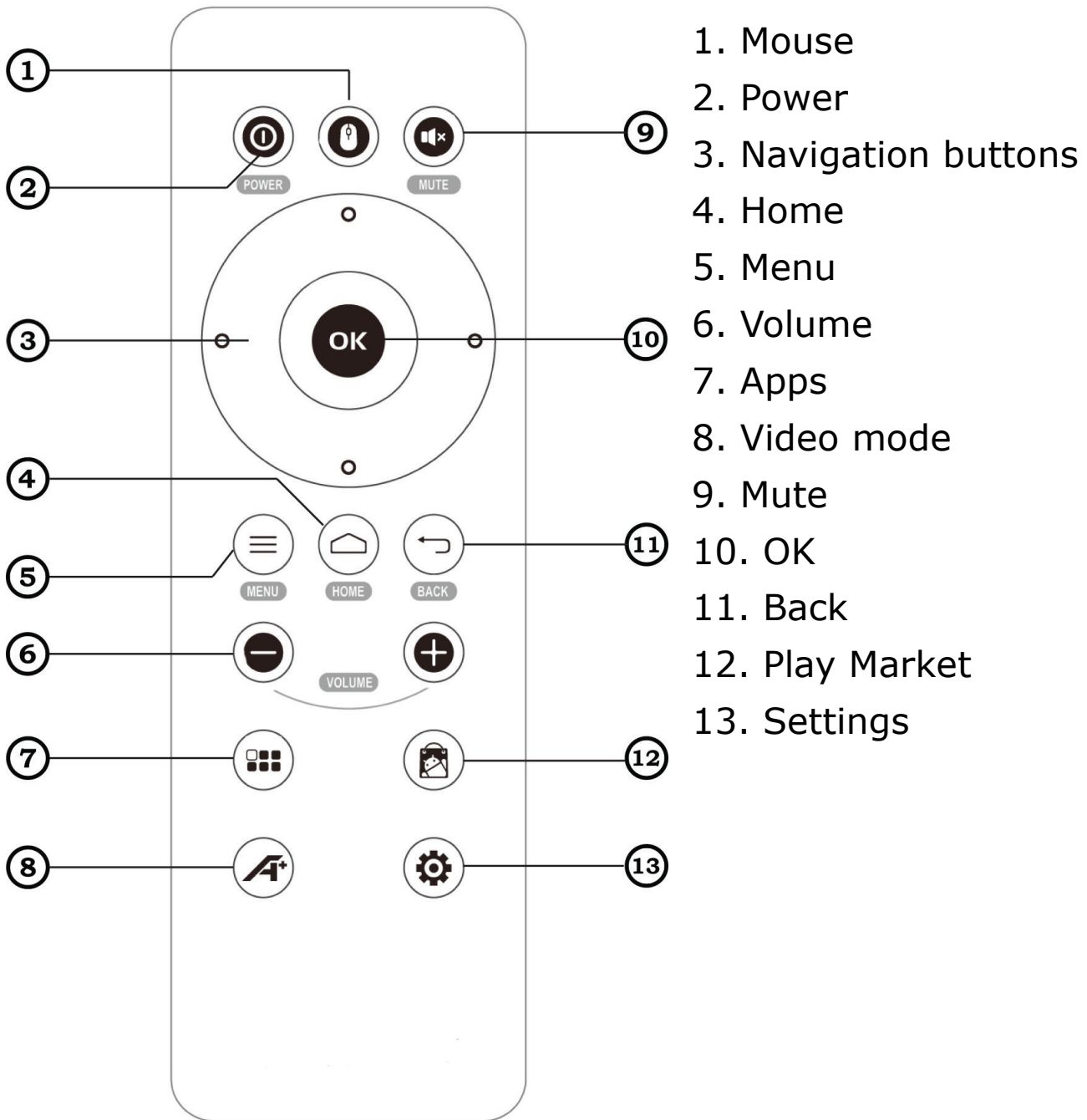
Getting started

Get to know your device



1. AV mini jack
2. 2 x USB port
3. HDMI port
4. LAN port
5. Power input

Remote Control



Idle screen

When the device is in Idle mode, you will see the idle screen. From the idle screen, you can view indicator icons, widgets, shortcuts to applications, and other items. The idle screen has multiple panels. Scroll left or right to a panel of the idle screen. You can also select a dot at the top of the screen to move directly to the corresponding idle screen.

Access applications

1. In Idle mode, select Applications to access Menu mode.
2. Scroll left or right to another menu screen. You can also select a dot at the top of the screen to move directly to the corresponding menu screen.
3. Select an application.
4. Press the Home key to return to the idle screen.

Access recent applications

Press and hold the Home key to view the applications you have accessed recently.

Launch multiple applications

Your device allows you to multi-task by running multiple applications at the same time. To launch multiple applications, press the Home key while using an application to return to Idle mode, and then select an application to launch.

Enter text

You can enter text by selecting characters on the virtual keypads. You can also use editing options to copy and paste text.

You cannot enter text in some languages. To enter text, you should change the writing language to one of the supported languages.

Connect to the Internet

You can connect to the wireless web by using the WLAN feature. Open the web application and browse web pages. You can bookmark your favourite web pages or use various web options.

Safety information

To prevent injury or damage of your device, read the following information before using your device.

Do not use damaged power cords or plugs or loose electrical sockets.

Do not touch the power cord with wet hands or disconnect the charger by pulling on the cord.

Do not bend or damage the power cord.

Do not use your device during thunderstorm. Your device may malfunction and risk of electric shock is increased.

Protect the device from damage. Avoid exposing your device to extremely cold or hot temperatures.

Proper care and use of your device

Keep your device dry. Humidity and all types of liquids may damage device parts or electronic circuits.

Do not use or store your device in dusty, dirty areas. Dust can cause malfunction of your device.

Do not disassemble, modify, or repair your device.

- Any changes or modifications to your device can void your manufacturer's warranty. For service, take your device to an iconBIT Service Centre.

When cleaning your device:

- Wipe your device or charger with a towel or a rubber.
- Do not use chemicals or detergents.

Be sure to backup important data. iconBIT is not responsible for data loss.

Correct disposal of this product



(Waste Electrical & Electronic Equipment)

(Applicable in the European Union and other European countries with separate collection systems)

This marking on the product, accessories or literature indicates that the product and its electronic accessories should not be disposed of with other household waste at the end of their working life.

To prevent possible harm to the environment or human health from uncontrolled waste disposal, please separate these items from other types of waste and recycle them responsibly to promote the sustainable reuse of material resources.

Household users should contact either the retailer where they purchased this product, or their local government office, for details of where and how they can take these items for environmentally safe recycling.

Business users should contact their supplier and check the terms and conditions of the purchase contract. This product and its electronic accessories should not be mixed with other commercial wastes for disposal.

Some of the contents in this manual may differ from your device depending on the software of the device.

Warranty Information

Obtaining Service

iconBIT values your business and always attempts to provide you the very best of service. If this Product requires maintenance, either contact the dealer from whom you originally purchased the Product or visit our product support Web site at www.iconbit.com. Your original box and packaging materials should be kept for storing or shipping your iconBIT product. iconBIT shall have no liability for lost data regardless of the cause, recovery of lost data, or data contained in any Product placed in its possession.

Limited Warranty

iconBIT warrants that the Product, in course of normal use, will, for the term defined below, be free from any defects in material and workmanship and will conform to specification therefore. **The term of your limited warranty is 2 years from purchase date on your purchase receipt.** The only warranty obligation of iconBIT for the warranty period, specified above, shall be repair or replacement of the Product at the discretion of iconBIT, subject to limitations below.

Warranty does not cover:

- Acts of nature, such as fire, static discharge.
- Damage from unauthorized repair, alteration or accident.
- Damage from misuse or neglect.
- Unit that has been modified or incorporated into other products or used for institutional or other commercial purposes.
- Loss of customer's software, firmware, information, or memory data.
- Improper handling or installation.
- Serial number of the product is defaced or missing.

The foregoing limited warranty is iconBIT's sole warranty and is applicable only to products sold as new. The remedies provided herein are in lieu of a) any and all other remedies and warranties, whether expressed, implied or statutory, including but not limited to, any implied warranty of merchantability or fitness for a particular purpose, and b) any and all obligations and liabilities of iconBIT for damages including, but not limited to accidental, consequential, or special damages, or any financial loss, lost profits or expenses, or lost data arising out of or in connection with the purchase, use, or performance of the Product, even if iconBIT has been advised of the possibility of such damages.

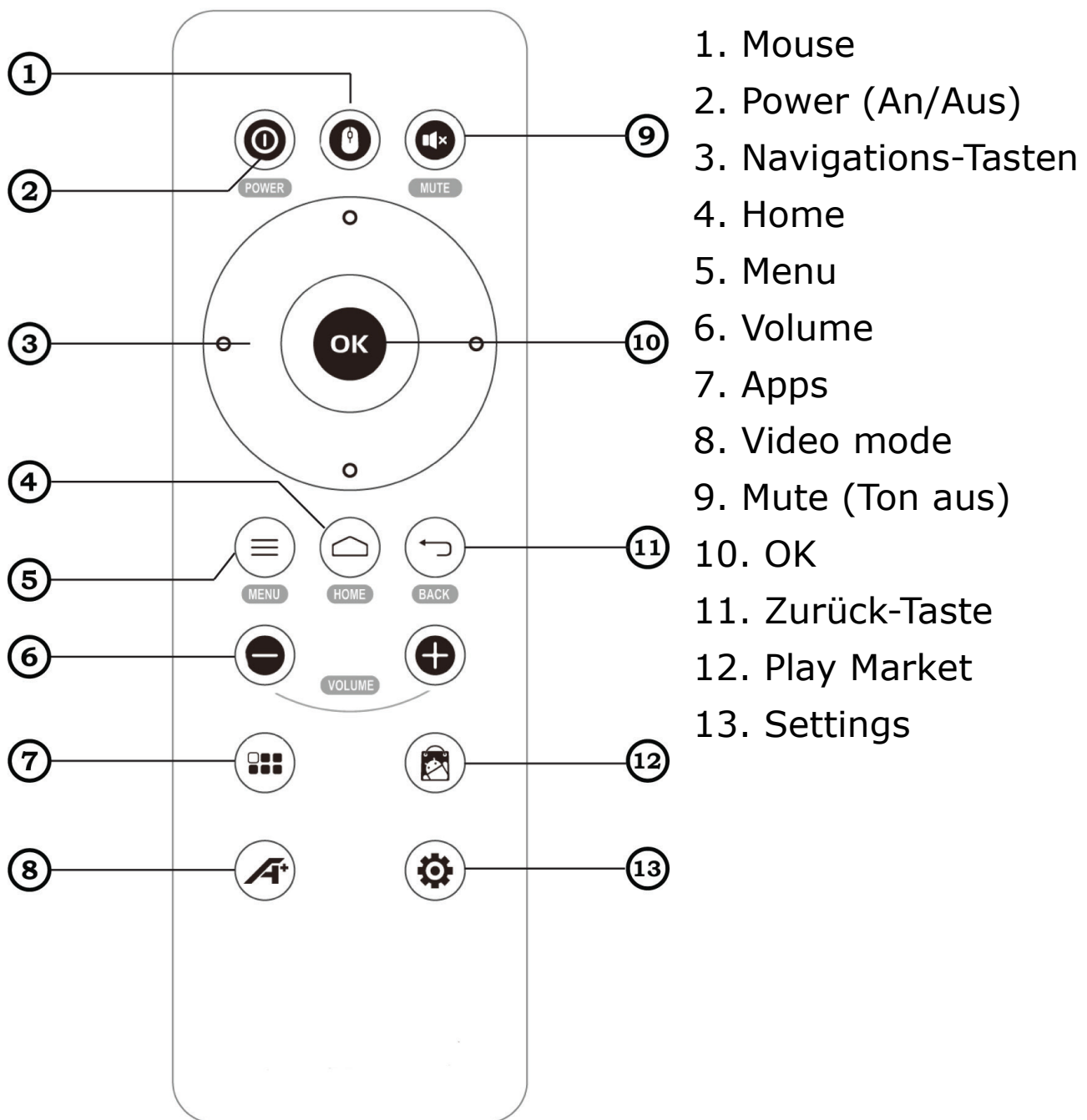
Erste Schritte

Mit dem Gerät vertraut machen



1. AV-Buchse
2. 2 x USB Buchse
3. HDMI-Ausgang
4. LAN-Anschluss
5. DC IN-Buchse

Fernbedienung



Home-Bildschirm

Wenn keine Apps oder Widgets aktiv sind, wird der Home-Bildschirm angezeigt. Auf dem Home-Bildschirm sehen Sie Anzeigesymbole, Widgets, Verknüpfungen zu Anwendungen und andere Elemente. Der Home-Bildschirm verfügt über mehrere Anzeigeflächen. Blättern Sie nach links oder rechts zu einer weiteren Anzeige des Home-Bildschirms. Sie können auch oben im mittleren Bereich des Displays einen Punkt auswählen, um direkt zum entsprechenden Home-Bildschirm zu gelangen.

Anwendungen aufrufen

1. Wählen Sie im Home-Bildschirm "Menü", um in den Menümodus zu wechseln.
2. Blättern Sie nach links oder rechts zu einer anderen Menüanzeige. Sie können auch oben im Display einen Punkt auswählen, um direkt zum entsprechenden Home-Bildschirm zu gelangen.
3. Wählen Sie eine Anwendung aus.
4. Drücken Sie die Home-Taste, um zum Home-Bildschirm zurückzukehren.

Kürzlich verwendete Anwendungen aufrufen

Halten Sie die Home-Taste gedrückt, um die zuletzt verwendeten Anwendungen anzuzeigen.

Mehrere Anwendungen starten

Der Toucan Duo Plus ist Multitasking fähig, d.h., dass das gleichzeitige Ausführen mehrerer Anwendungen möglich ist. Drücken Sie zum Starten mehrerer Anwendungen bei geöffneter Anwendung die Home-Taste, um auf den Home-Bildschirm zurückzukehren, und wählen Sie die zu startende Anwendung.

Text eingeben

Sie können Text eingeben, indem Sie Zeichen auf den virtuellen Tastenfeldern auswählen. Sie können auch Bearbeitungsoptionen zum Kopieren und Einfügen von Text verwenden.

Es ist nicht möglich, Text in manchen Sprachen einzugeben. Zum Eingeben von Text sollten Sie die Schreibsprache von einer der unterstützten Sprachen verwenden.

Internetverbindung herstellen

Mit der WLAN-Funktion oder über mobile Netzwerkverbindungen stellen Sie eine Verbindung zum Drahtlosnetzwerk her. Öffnen Sie die Webanwendung und navigieren Sie auf den Webseiten. Sie können Lesezeichen Ihrer Lieblingswebseiten speichern oder verschiedene Weboptionen verwenden.

Sicherheitshinweise

Lesen Sie die nachstehenden Informationen vollständig durch, bevor Sie das Gerät verwenden, um Verletzungen Ihrer eigenen Person und anderer sowie Schäden am Gerät zu vermeiden.

Verwenden Sie keine beschädigten Netzkabel oder Stecker und keine lockeren Netzsteckdosen.

Berühren Sie das Netzkabel nicht mit nassen Händen und trennen Sie das Ladegerät nicht durch Ziehen am Kabel ab.

Das Netzkabel darf nicht gebogen oder beschädigt werden.

Verwenden Sie Ihr Gerät nicht während eines Gewitters. Bei dem Gerät können Fehlfunktionen auftreten und Sie setzen sich einem erhöhten Risiko aus, einen Stromschlag zu erleiden.

Schutz des Gerätes vor Beschädigung. Setzen Sie das Gerät nicht sehr niedrigen oder sehr hohen Temperaturen aus.

Richtige Pflege und Nutzung des Geräts.

Halten Sie das Gerät trocken. Feuchtigkeit und Flüssigkeiten aller Art können Teile des Gerätes oder elektronische Schaltkreise beschädigen.

Bewahren Sie das Gerät nicht an staubigen und schmutzigen Plätzen auf. Durch Staub können Fehlfunktionen des Geräts verursacht werden.

Zerlegen, modifizieren oder reparieren Sie das Gerät nicht. Veränderungen oder Modifizierungen am Gerät können zum Erlöschen der Herstellergarantie führen. Lassen Sie das Gerät in einem iconBIT-Kundendienstzentrum warten.

Reinigung des Geräts:

- Reinigen Sie das Gerät und das Ladegerät mit einem Tuch oder einem Radiergummi.
- Verwenden Sie keine Chemikalien oder Lösungsmittel.

Sichern Sie alle wichtigen Daten. iconBIT übernimmt keinerlei Haftung oder Verantwortung für Datenverluste.

Korrekte Entsorgung von Altgeräten



(Elektroschrott)

(In den Ländern der Europäischen Union und anderen europäischen Ländern mit einem separaten Sammelsystem)

Die Kennzeichnung auf dem Produkt, Zubehörteilen bzw. auf der dazugehörigen Dokumentation gibt an, dass das Produkt und Zubehörteile nach ihrer Lebensdauer nicht zusammen mit dem normalen Haushaltsmüll entsorgt werden dürfen. Entsorgen Sie dieses Gerät und Zubehörteile bitte getrennt von anderen Abfällen, um der Umwelt bzw. der menschlichen Gesundheit nicht durch unkontrollierte Müllbeseitigung zu schaden.

Helfen Sie mit, das Altgerät und Zubehörteile fachgerecht zu entsorgen, um die nachhaltige Wiederverwertung von stofflichen Ressourcen zu fördern.

Private Nutzer wenden sich an den Händler, bei dem das Produkt gekauft wurde, oder kontaktieren die zuständigen Behörden, um in Erfahrung zu bringen, wo Sie das Altgerät bzw. Zubehörteile für eine umweltfreundliche Entsorgung abgeben können.

Gewerbliche Nutzer wenden sich an ihren Lieferanten und gehen nach den Bedingungen des Verkaufsvertrags vor. Dieses Produkt und elektronische Zubehörteile dürfen nicht zusammen mit anderem Gewerbemüll entsorgt werden.

Einige der Inhalte in diesem Handbuch können sich von Ihrem Gerät unterscheiden, dies ist abhängig von der Software.

Garantie Informationen

Garantieleistung

IconBIT schätzt seine Kunden und strebt immer danach, den bestmöglichen Service zu bieten. Im Falle, dass Sie technische Hilfe benötigen, wenden Sie sich an den Händler, von dem Sie das Produkt erworben haben oder wenden Sie sich an unser Technik-Team de.support@iconbit.com www.iconbit.de. Bewahren Sie den Originalkarton und das Verpackungsmaterial für Lagerung und Transport Ihrer Produkte von iconBIT auf. IconBIT ist für verlorene Daten (unabhängig von den Gründen), Wiederherstellung verlorener Daten oder für Daten, die auf einem Service-Center gespeichert werden, nicht verantwortlich

Garantie

Sind die Produkte zweckgemäß in Benutzung gewesen, garantiert iconBIT, dass sie die aufgeführten Spezifikationen einhalten und das Produkt ohne Defekte in Material und in Qualität liefern. Die Hersteller Garantie beträgt 24 Monate ab Kaufdatum. Die einzige Pflicht von IconBIT ist für die obengenannte Garantiezeit Reparatur und/oder Ersatz des Produktes zu leisten, je nach Wahl von iconBIT unter Beachtung der folgenden aufgezählten Einschränkungen.

Die Garantie deckt nicht ab:

- Durch natürliche Einflüsse entstandene Schäden wie z.B. Feuer oder statische Entladungen.
- Schäden durch unsachgemäße Reparatur, Umbau oder einen Unfall.
- Schäden durch unsachgemäßen Gebrauch oder Nachlässigkeit abweichend von dieser Bedienungsanleitung.
- Schäden an einem Gerät, die durch institutionellen oder kommerziellen Gebrauch entstanden sind.
- Verlust der Software, der Firmware, der Bedienungsanleitung sowie Datenverlust.
- Schäden durch unsachgemäßen Gebrauch und unsachgemäße Installation.
- Fabrikationsnummer ist beschädigt, unlesbar oder fehlt.

Die oben genannte Garantieleistung ist die einzige Garantie von iconBIT und deckt nur die Produkte ab, die als neue Produkte verkauft wurden. Sie ersetzt a) alle anderen Maßnahmen und Garantiepflichten (ausdrückliche sowie stillschweigende, im Gesetz vorgeschriebene), einschließlich stillschweigende Garantien der Marktgängigkeit und der Eignung für einen bestimmten Zweck, und b) alle Verpflichtungen und Verbindlichkeiten der iconBIT für Schäden, einschließlich indirektem und tatsächlichem finanziellen Verlust, entgangene Vorteile oder Extraausgaben sowie Datenverlust aus dem Kauf, Verwendung oder Betrieb dieses Produkts, auch wenn iconBIT von der Möglichkeit solcher Schäden in Kenntnis gesetzt wurde.

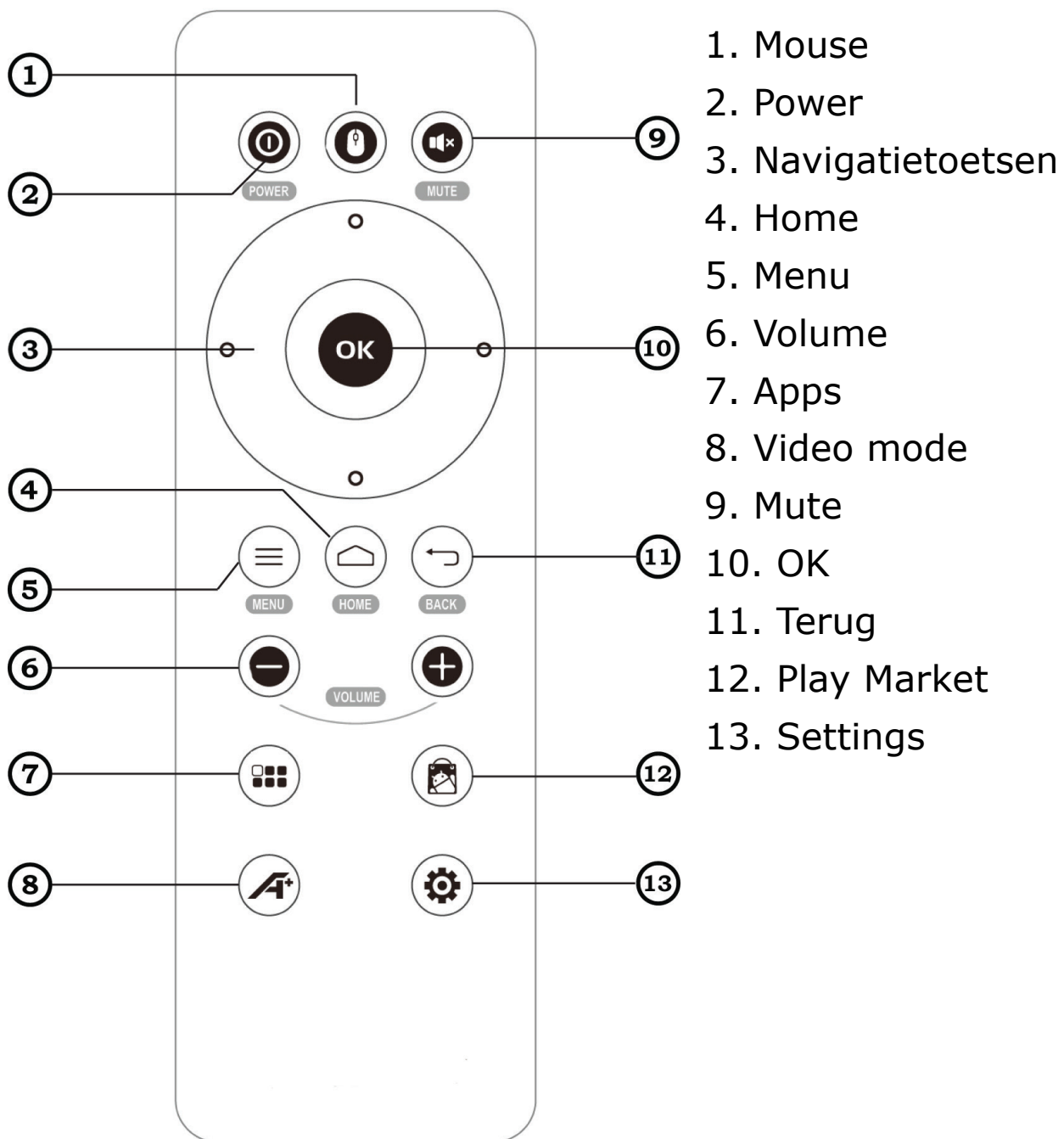
Aan de slag

Kennismaken met het toestel



1. AV-aansluiting
2. 2 x USB poort
3. HDMI
4. LAN-poort
5. DC in jack

Afstandsbediening



Home-beeldscherm

Wanneer geen applicaties of widgets geactiveerd zijn, ziet u het home-scherm. Op het home-scherm kunt u symbolen, widgets, snelkoppelingen naar applicaties en andere items bekijken.

Het home-scherm bevat meerdere panelen. Scroll naar links of rechts naar een paneel van het home-scherm. U kunt ook één van de stippen bovenaan in het midden van het scherm selecteren om rechtstreeks naar het bijbehorende home-scherm te gaan.

Applicaties openen

1. Selecteer Applicaties (6 stippen bovenaan rechts) in het home-scherf om het menuscherf te openen.
2. Scroll naar links of naar rechts naar een menuscherf. U kunt ook een stip bovenaan in het midden van het scherf selecteren om rechtstreeks naar het bijbehorende menuscherf te gaan.
3. Selecteer een applicatie.
4. Druk op de starttoets om terug te gaan naar het home-scherf.

Onlangs gebruikte applicaties openen

Houd de starttoets ingedrukt om de applicaties weer te geven die u onlangs hebt geopend.

Meerdere applicaties starten

U kunt op het toestel met meerdere applicaties tegelijk werken. Als u meerdere applicaties wilt openen, drukt u terwijl u een applicatie gebruikt op de starttoets om terug te gaan naar de standbystand en selecteert u vervolgens een applicatie die u wilt openen.

Tekst ingeven

U kunt tekst ingeven door tekens op de virtuele toetsenblokken te selecteren. U kunt ook bewerkingsopties gebruiken om tekst te kopiëren en te plakken.

In sommige talen kunt u geen tekst ingeven. Als u tekst wilt ingeven, moet u de schrijftaal wijzigen in een van de ondersteunde talen.

Verbinding maken met internet

U kunt draadloos verbinding maken met internet via de WLAN-functie. Open de webapplicatie en blader door webpagina's. U kunt webpagina's die u vaak gebruikt als favoriet instellen en verschillende webopties gebruiken.

Veiligheidsvoorschriften

Lees de volgende informatie zorgvuldig door voordat u het toestel gebruikt om uzelf en anderen tegen letsel te beschermen of schade aan het toestel te voorkomen.

Gebruik geen beschadigde elektriciteitsnoeren of stekkers of losse elektrische aansluitingen.

Raak het elektriciteitsnoer niet met natte handen aan en haal de oplader niet uit het stopcontact door aan het snoer te trekken.

Buig of beschadig het elektriciteitsnoer niet.

Maak geen gebruik van het toestel tijdens een onweersbui.

Er kan een storing optreden in uw toestel en het risico van een elektrische schok wordt verhoogd.

Bescherm uw toestel tegen schade. Vermijd blootstelling van uw toestel aan erg hoge of erg lage temperaturen.

Het toestel goed onderhouden en gebruiken

Houd het toestel droog. Vocht en allerlei soorten vloeistoffen kunnen onderdelen van het toestel of elektronische circuits beschadigen.

Door stof kan het toestel beschadigd raken.

Haal uw toestel nooit uit elkaar, breng er geen wijzigingen in aan en probeer het niet te repareren. Door wijzigingen of aanpassingen van het toestel kan de garantie van de fabrikant vervallen. Breng het toestel naar een iconBIT Servicecenter voor service.

Als u het toestel schoonmaakt, gaat u als volgt te werk:

- Veeg het toestel of de oplader met een doek of een gum schoon.
- Gebruik geen chemicaliën of schoonmaakmiddelen.

Maak een back-up van belangrijke gegevens. iconBIT is niet aansprakelijk voor gegevensverlies.

Correcte verwijdering van dit product



(elektrische & elektronische afvalapparatuur)

(Van toepassing in de Europese Unie en andere Europese landen waar afval gescheiden wordt ingezameld)

Dit merkteken op het product, de accessoires of het informatiemateriaal duidt erop dat het product en zijn elektronische accessoires niet met ander huishoudelijk afval verwijderd mogen worden aan het einde van hun gebruiksduur. Om mogelijke schade aan het milieu of de menselijke gezondheid door ongecontroleerde afvalverwijdering te voorkomen, moet u deze artikelen van andere soorten afval scheiden en op een verantwoorde manier recyclen, zodat het duurzame hergebruik van materiaalbronnen wordt bevorderd.

Huishoudelijke gebruikers moeten contact opnemen met de winkel waar ze dit product hebben gekocht of met de gemeente waar ze wonen om te vernemen waar en hoe ze deze artikelen milieuvriendelijk kunnen laten recyclen.

Zakelijke gebruikers moeten contact opnemen met hun leverancier en de algemene voorwaarden van de koopovereenkomst nalezen. Dit product en zijn elektronische accessoires mogen niet met ander bedrijfsafval voor verwijdering worden gemengd.

Sommige beschrijvingen in deze gebruiksaanwijzing kunnen afwijken van uw apparaat. Dit is afhankelijk van het land waar u het apparaat hebt gekocht, de geïnstalleerde software.

Garantie-informatie

Service verkrijgen

iconBIT waardeert u als klant en stelt alles in het werk om u de best mogelijke service te leveren. Mocht dit product onderhoud vereisen, neem dan contact op met de leverancier van wie u het product gekocht hebt of bezoek onze website voor productondersteuning op www.iconbit.com. Gelieve uw originele doos en verpakkingsmaterialen te bewaren voor opslag of verzending van uw iconBIT product. iconBIT aanvaardt geen aansprakelijkheid voor verlies van gegevens, ongeacht de oorzaak, herstel van verloren gegane gegevens of gegevens die zijn opgeslagen op producten die in haar bezit zijn.

Beperkte garantie

iconBIT garandeert dat het product, in de loop van zijn normale gebruik, voor de hieronder vermelde periode vrij is van defecten in materiaal en fabricage en daarom voldoet aan de specificaties. De termijn van uw garantie is 24 maanden vanaf de aankoopdatum op de kassabon. Met inachtneming van de beperkingen hieronder aangegeven, is uw enige en uitsluitende garantie waartoe, tijdens de periode van hierboven vermelde garantieperiode, en dit naar goeddunken iconBIT, de reparatie of vervanging van het product.

De garantie heeft geen betrekking tot:

- Natuurgeweld, zoals brand, atmosferische storing.
- Schade door onbevoegde herstellingen, aanpassingen of ongevallen.
- Schade door misbruik of verwaarlozing.
- Een apparaat dat is aangepast of verwerkt in andere producten of is gebruikt voor institutionele of andere commerciële doeleinden.
- Verlies van software, firmware, informatie of geheugengegevens.
- Ongepaste behandeling of installatie.
- Het serienummer van het product is beschadigd of ontbreekt.

De voorgaande beperkte garantie is de enige garantie door iconBIT wordt gegeven en geldt uitsluitend voor producten die als nieuw verkocht worden. De remedies in deze garantievoorwaarden geboden verhaalsmogelijkheden vervangen a) alle andere vormen van verhaal en garantie, hetzij uitdrukkelijk, impliciet of statutair, inclusief maar niet beperkt tot, elke impliciete garantie van verkoopbaarheid of geschiktheid voor een bepaald doel en b) alle verplichtingen en verplichtingen van iconBIT voor schade, inclusief maar niet beperkt tot, toevallige, gevolg-of speciale schade, financiële verliezen, winstderving of gemaakte kosten, of verloren gegevens uit of ontstaan in verband met de aankoop, het gebruik of de prestatie van het product , zelfs als iconBIT de hoogte is gesteld van de mogelijkheid van dergelijke schade.

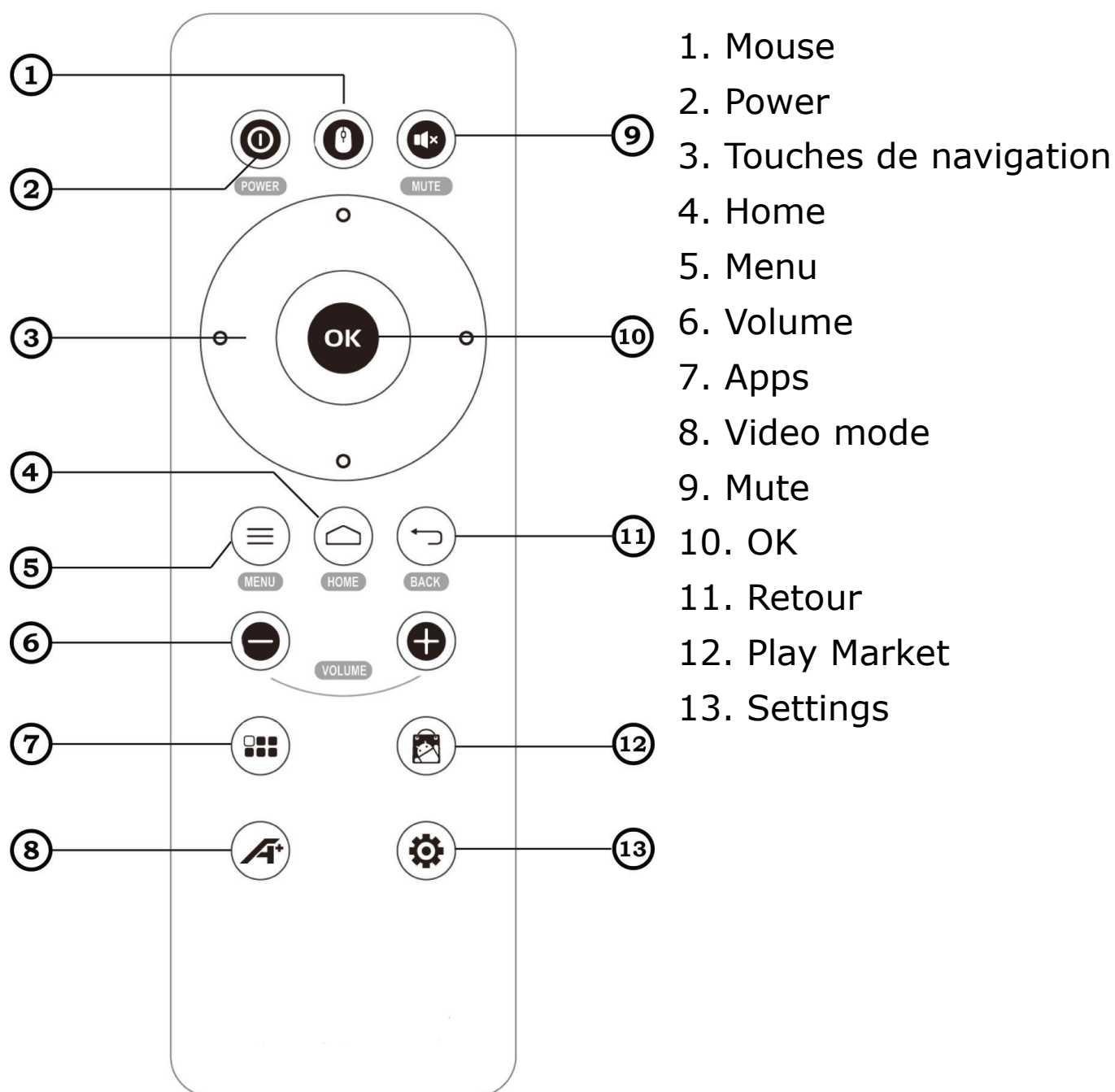
Démarrage

Présentation de votre appareil



1. Prise AV
2. 2 x port USB
3. Connecteur HDMI
4. Port LAN
5. DC in jack

Télécommande



Écran d'accueil

Si aucune des applications ou des widgets est activée, vous verrez l'écran d'accueil. A partir de l'écran d'accueil, vous pouvez consulter des icônes d'information et accéder aux widgets ou aux applications.

L'écran d'accueil comprend plusieurs volets. Faites défiler l'écran vers la gauche ou la droite pour atteindre l'un des volets de l'écran d'accueil. Vous pouvez également appuyer sur un point en haut de l'écran pour accéder directement à l'écran d'accueil correspondant.

Accéder aux applications

1. Depuis l'écran d'accueil, appuyez sur Applications pour accéder au mode Menu.
2. Faites défiler l'écran vers la gauche ou la droite pour atteindre un écran de menu. Vous pouvez également appuyer sur un point en haut de l'écran pour accéder directement à l'écran du menu correspondant.
3. Sélectionnez une application.
4. Appuyez sur la touche Accueil pour revenir à l'écran d'accueil.

Accéder aux applications récentes

Maintenez la touche Accueil enfoncée pour afficher les applications que vous avez récemment utilisées.

Lancer plusieurs applications simultanément

Votre appareil est multitâche et permet l'exécution simultanée de plusieurs applications. Pour lancer plusieurs applications simultanément, appuyez sur la touche Accueil en cours d'utilisation d'une application pour revenir au menu principal et sélectionnez une application à lancer en parallèle.

Saisir du texte

Vous pouvez saisir du texte en appuyant sur les caractères du clavier virtuel. Vous pouvez également exploiter la fonction copier-coller pour utiliser le même texte dans d'autres applications.

Vous ne pouvez pas saisir de texte dans certaines langues. Pour saisir du texte, vous devez utiliser une langue de saisie prise en charge.

Se connecter à Internet

Vous pouvez utiliser une connexion sans fil via la fonction Wi-Fi. Ouvrez l'application Web et consultez des pages Web. Vous pouvez enregistrer vos pages préférées dans les favoris ou utiliser différentes options.

Consignes de sécurité

Afin d'éviter de blesser votre entourage ou vous-même, ou bien d'endommager votre appareil, veuillez lire toutes les informations suivantes avant d'utiliser votre appareil.

N'utilisez pas de prises et de cordons d'alimentation endommagé(e)s ou de prises électriques mal fixées.

Ne touchez pas le cordon d'alimentation lorsque vos mains sont mouillées et ne tirez pas sur le chargeur pour le débrancher.

Ne tordez pas ou n'endommagez pas le cordon d'alimentation.

N'utilisez pas votre appareil pendant un orage. L'appareil pourrait ne pas fonctionner correctement et les risques de choc électrique peuvent augmenter.

Protégez l'appareil contre toute détérioration. Évitez d'exposer votre appareil à des températures très basses ou très élevées.

Pour entretenir et bien utiliser votre appareil

Conservez votre appareil au sec. L'humidité et tous types de liquides peuvent endommager les pièces ou les circuits électroniques de votre appareil.

N'utilisez pas ou ne rangez pas votre appareil dans des endroits poussiéreux ou sales. La poussière peut causer des dysfonctionnements de votre appareil.

Ne démontez pas, ne modifiez pas ou ne réparez pas vous-même votre appareil.

Toute modification ou tout changement effectué(e) sur votre appareil peut entraîner l'annulation de la garantie du fabricant. Pour tout besoin de service, confiez votre appareil à un service après-vente iconBIT.

Lors du nettoyage de votre appareil:

- Essuyez votre appareil ou le chargeur avec un chiffon ou une gomme.
- N'utilisez pas de produits chimiques ou de détergents.

Les bons gestes de mise au rebut de ce produit



(Déchets d'équipements électriques et électroniques)

(Applicable dans les pays de l'Union Européenne et dans d'autres pays européens pratiquant le tri sélectif)

Ce symbole sur le produit, ses accessoires ou sa documentation indique que ni le produit, ni ses accessoires électroniques usagés (chargeur, casque audio, câble USB, etc.) ne peuvent être jetés avec les autres déchets ménagers. La mise au rebut incontrôlée des déchets présentant des risques environnementaux et de santé publique, veuillez séparer vos produits et accessoires usagés des autres déchets. Vous favoriserez ainsi le recyclage de la matière qui les compose dans le cadre d'un développement durable.

Les particuliers sont invités à contacter le magasin leur ayant vendu le produit ou à se renseigner auprès des autorités locales pour connaître les procédures et les points de collecte de ces produits en vue de leur recyclage.

Les entreprises et professionnels sont invités à contacter leurs fournisseurs et à consulter les conditions de leur contrat de vente. Ce produit et ses accessoires ne peuvent être jetés avec les autres déchets professionnels et commerciaux.

Le contenu de ce mode d'emploi peut ne pas correspondre fidèlement à votre appareil en fonction de votre version logicielle.

Informations de garantie

Service après-vente

iconBIT apprécie votre fidélité et tente toujours de vous offrir le meilleur service. Si ce produit nécessite une réparation, contactez le revendeur auprès duquel vous avez acheté le produit ou visitez notre site web à l'adresse www.iconbit.com. Votre boîte d'origine et les matériaux d'emballage doivent être conservés pour rangement ou expédition de votre produit iconBIT. iconBIT n'assume aucune responsabilité pour les données perdues quelle que soit la cause, la récupération de données perdues ni des données contenues dans tout produit qui viendrait en sa possession.

Garantie limitée

iconBIT garantit que le produit, dans le cadre d'un usage normal, sera pour la durée définie ci-dessous, sans défauts de matériaux et de fabrication et sera donc conforme à la spécification. La durée de votre garantie est de 24 mois à compter de la date d'achat. Sous réserve des limites précisées ci-dessous, votre seule et unique garantie sera, pendant la période de garantie spécifiée ci-dessus et selon le choix iconBIT, la réparation ou le remplacement du produit.

La garantie ne couvre pas:

- Actes de nature, comme le feu ou les décharges statiques.
- Les dommages causés par la réparation, la modification non autorisée ou un accident.
- Les dommages causés par une mauvaise utilisation ou de négligence.
- Une unité qui a été modifié ou incorporé dans d'autres produits ou utilisé par des institutions ou d'autres fins commerciales.
- Perte du logiciel du client, firmware, informations ou données de la mémoire.
- Une mauvaise manipulation ou de l'installation.
- Le numéro de série du produit est dégradé ou manquant.

La garantie limitée est la seule garantie iconBIT et est applicable uniquement aux produits vendus neufs. Les recours prévus aux présentes sont en lieu de) tout autre recours ou garantie, explicite, implicite ou légale, y compris, mais sans s'y limiter, toute garantie implicite de qualité marchande ou d'adéquation à un usage particulier et b) quelconque et toutes les obligations et responsabilités de iconBIT, y compris, mais sans limitation de dommages accidentels, directs, indirects, consécutifs, accessoires ou spéciaux, ou toute perte financière, de bénéfice ou frais, perte de données découlant de ou en relation avec l'achat, l'utilisation ou la performance du produit, même si iconBIT a été avisée de la possibilité de tels dommages.

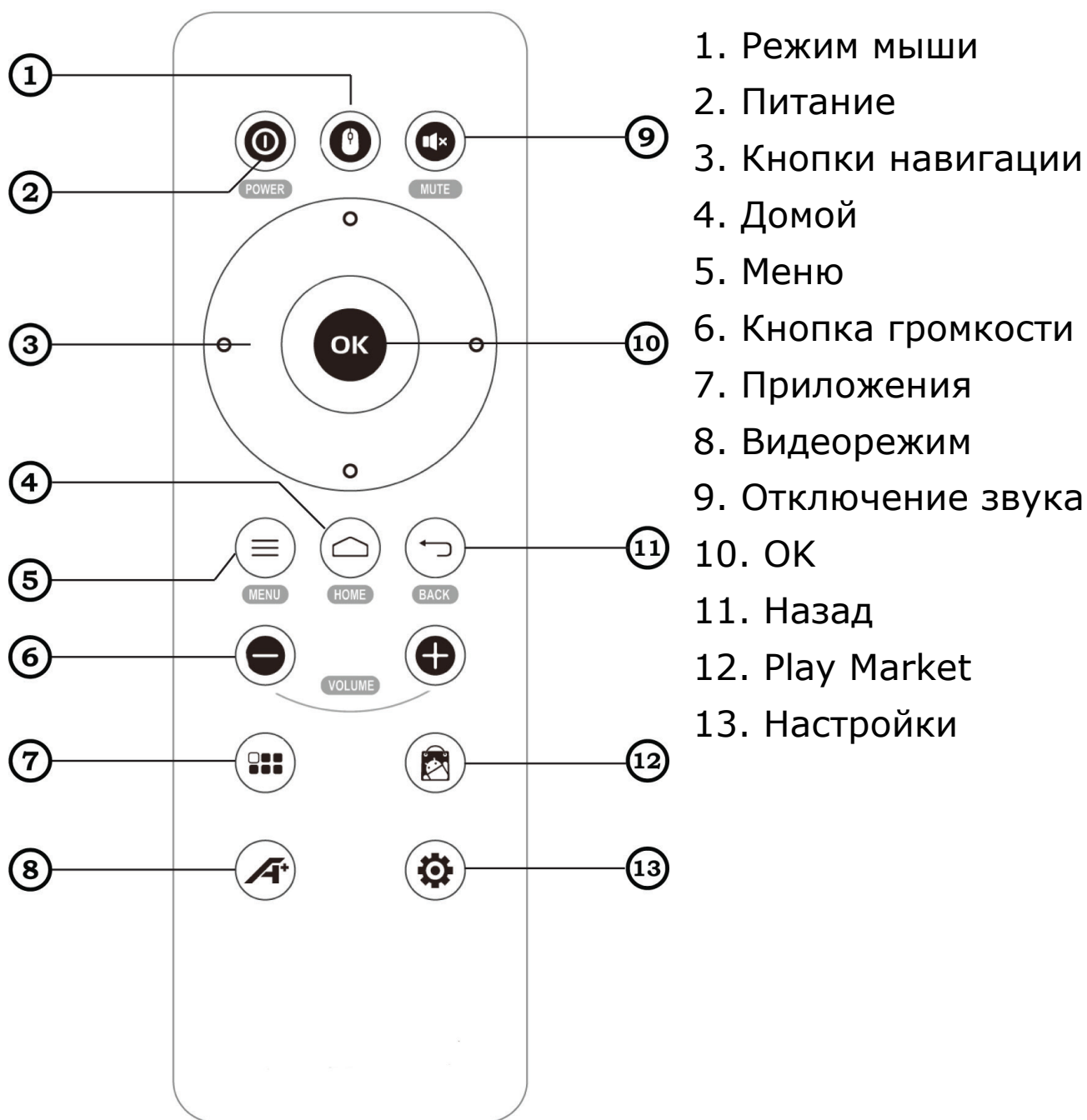
Начало работы

Общие сведения об устройстве



1. AV mini разъем
2. 2 порта USB
3. HDMI выход
4. LAN порт
5. Разъем питания


Пульт управления




Главный экран

Этот экран появляется, если устройство находится в режиме ожидания. На нем можно посмотреть состояние устройства и перейти к приложениям. На главном экране расположено несколько панелей. Чтобы выбрать нужную панель на главном экране, перейдите влево или вправо. Можно также выбрать точку в верхней части экрана, чтобы сразу перейти к нужному экрану.


Работа с приложениями

1. Для перехода из режима ожидания в режим меню нажмите программную кнопку Прилож.
2. Прокрутите изображение влево или вправо, чтобы выбрать другой экран меню.
3. Выберите приложение.
4. Нажмите кнопку [, чтобы вернуться на главный экран.

Переход к недавно использованным приложениям

Нажмите и удерживайте кнопку [, чтобы открыть список недавно использованных приложений.

Запуск нескольких приложений

Ваше устройство позволяет запускать несколько приложений одновременно. Для запуска нескольких приложений нажмите кнопку [, для возврата на главный экран, затем выберите нужное приложение.

Ввод текста

Текст можно вводить с помощью виртуальной клавиатуры. Можно также использовать функции правки для копирования и вставки текста.

Ввод текста на некоторых языках не поддерживается. Для ввода текста необходимо изменить язык ввода на один из поддерживаемых языков.

Подключение к Интернету

С помощью функции WLAN можно получать беспроводной доступ в Интернет, чтобы запускать веб-приложения, просматривать веб-страницы, создавать закладки для избранных веб-страниц и пользоваться другими возможностями вашего устройства, которые предполагают доступ в Интернет.

Меры предосторожности

Следующая информация позволит избежать травм, а также повреждений устройства.

Не используйте поврежденные сетевые шнуры или штепсельные вилки, а также непрочные закрепленные на стене розетки.

Запрещается трогать вилку влажными руками, а также отключать устройство, вытягивая вилку за шнур.

Избегайте перегибания и повреждения сетевого шнура.

Не используйте устройство во время грозы. Ваше устройство может работать неисправно, и риск поражения электрическим током увеличивается.

Берегите устройство от повреждений. Не подвергайте устройство воздействию слишком высоких или слишком низких температур.

Уход за устройством и его использование

Избегайте попадания влаги на устройство. Влажность и жидкость любого типа могут повредить части или электросхемы устройства.

Не используйте и не храните устройство в запыленных или загрязненных местах. Пыль может привести к сбоям в работе устройства.

Не пытайтесь самостоятельно разбирать, ремонтировать и модифицировать устройство. Любые изменения в его конструкции влекут за собой прекращение действия гарантии производителя. При нарушении нормальной работы устройства обратитесь в сервисный центр iconBIT.

При очистке устройства соблюдайте следующие инструкции.

- Протирайте устройство и зарядное устройство полотенцем или прорезиненной губкой.
- Не используйте химикаты или моющие средства.

Правильная утилизация изделия



(Использованное электрическое и электронное оборудование)

(Данные правила действуют в странах Европейского Союза и других европейских странах с отдельной системой сбора мусора)

Наличие данного значка показывает, что изделие и его электронные аксессуары по окончании их срока службы нельзя утилизировать вместе с бытовыми отходами.

Во избежание нанесения вреда окружающей среде и здоровью людей при неконтролируемой утилизации, а также для обеспечения возможности их переработки для повторного использования утилизируйте изделие и его электронные аксессуары отдельно от прочих отходов.

Сведения о месте и способе утилизации изделия в соответствии с нормами природоохраны можно получить у продавца или в соответствующей государственной организации.

Бизнес-пользователи должны обратиться к поставщику и ознакомиться с условиями договора покупки. Запрещается утилизировать изделие и его электронные аксессуары вместе с другими производственными отходами.

Некоторая информация, приведенная в настоящем руководстве, может не соответствовать Вашему устройству, поскольку зависит от установленного программного обеспечения. Дизайн и спецификации могут изменяться без предварительного уведомления.

Сведения о гарантии

Порядок гарантийного обслуживания

Компания iconBIT высоко ценит своих клиентов и всегда стремится предоставить им наиболее качественное обслуживание. В случае необходимости технического обслуживания данного Изделия следует обратиться к продавцу, у которого оно было изначально приобретено, или посетить сайт технической поддержки продукции компании iconBIT по адресу www.iconbit.ru. Сохраняйте коробку и другие упаковочные материалы вашего Изделия iconBIT для его хранения и транспортировки. Компания iconBIT не несет ответственности за потерю данных, независимо от её причины, за восстановление утерянных данных, а также за данные, сохраненные на Изделии, переданном в сервис-центр.

Ограниченная гарантия

При условии нормальной эксплуатации Изделия компания iconBIT гарантирует его соответствие заявленным техническим характеристикам и отсутствие дефектов в материалах и качестве изготовления в течение нижеуказанного срока. Срок ограниченной гарантии составляет 12 месяцев с даты приобретения изделия, указанной в товарном чеке, но не более 18 месяцев с даты изготовления. Срок службы устройства составляет 3 года с даты производства. Единственным гарантийным обязательством компании iconBIT на указанный выше период действия гарантии будет ремонт или замена Изделия, на выбор компании iconBIT, с учетом перечисленных ниже ограничений.

Гарантия не предоставляется в следующих случаях:

- Влияние природных явлений, таких как огонь, статические разряды.
- Повреждение при неавторизованном ремонте, модификации или неосторожном обращении.
- Повреждение при неправильном использовании и пренебрежении требований данного руководства.
- В случае модификации или при использовании в составе других продуктов, в случае, когда использование связано с извлечением прибыли и или в других коммерческих целях.
- Утеря пользовательского программного обеспечения, микропрограммы, информации и сохраненных данных.
- Неправильное обращение и установка.
- Серийный номер изделия поврежден, неразборчив или отсутствует.

Вышеизложенная ограниченная гарантия является единственной гарантией компании iconBIT и распространяется только на изделия, проданные в качестве новых. Она заменяет а) все иные меры и гарантийные обязательства, будь то явные, подразумеваемые или установленные законом, в том числе и подразумеваемые гарантии коммерческой выгоды и пригодности для конкретных целей, и б) все обязательства и виды ответственности компании iconBIT за ущерб, в том числе случайный, косвенный и фактический, денежные потери, упущенную выгоду и непредвиденные расходы, а также потери данных в результате приобретения, использования или функционирования настоящего Изделия, даже если компания iconBIT была предупреждена о возможности такого ущерба.

Початок роботи

Ознайомлення із пристроєм



1. AV mini роз'єм
2. 2 x USB
3. HDMI вихід
4. Мережевий порт LAN
5. Роз'єм живлення


Дистанційне керування



Екран режиму очікування

Коли пристрій перебуває в режимі очікування, відображається екран режиму очікування. На екрані режиму очікування відображаються значки-індикатори, віджети, клавіші швидкого доступу до програм та інші об'єкти. Екран режиму очікування складається із кількох панелей. Прокрутіть вліво або вправо, щоб перейти на одну з панелей режиму очікування. Можна також вибрати точку у верхній частині екрана, щоб безпосередньо перейти до відповідного екрана очікування.

Доступ до програм

1. У режимі очікування виберіть Програми, щоб отримати доступ до режиму меню.
2. Прокрутіть вліво або вправо, щоб перейти на інший екран меню.
3. Виберіть програму.
4. Натисніть [, щоб повернутися на головний екран.

Доступ до останніх програм

Натисніть і утримуйте клавішу «Домашній», щоб переглянути список програм, які нещодавно використовувалися.

Запуск декількох програм

Цей пристрій дає змогу одночасно використовувати декілька програм. Щоб запустити кілька програм, під час використання однієї програми натисніть клавішу «Домашній», щоб повернутися в режим очікування, а потім виберіть іншу програму, яку потрібно запустити.

Введення тексту

Можна ввести текст за допомогою віртуальної клавіатури. Можна також скористатися опціями редагування, щоб скопіювати та вставити текст.

Не можна вводити текст деякими мовами. Щоб ввести текст, потрібно вибрати одну з підтримуваних мов введення.

Підключення до Інтернету

Можна підключитись до Інтернету через безпроводовий зв'язок за допомогою функції мережі WLAN. Відкрийте браузер і переглядайте веб-сторінки. Можна створити закладки для обраних веб-сторінок або скористатися різноманітними веб-опціями.

Заходи безпеки

Щоб уникнути травмування себе та інших осіб, а також пошкодження пристрою, ознайомтеся з усіма наведеними нижче відомостями перед використанням пристрою.

Не використовуйте пошкоджені кабелі живлення або штепселі чи незафіксовані електричні розетки.

Не торкайтеся кабелю живлення мокрими руками та не від'єднуйте зарядний пристрій, тягнучи за кабель живлення.

Не згинайте та не пошкоджуйте кабель живлення.

Не використовуйте пристрій під час грози. Пристрій може працювати неправильно, і ризик ураження електричним струмом збільшується.

Захищайте пристрій від пошкодження. Не допускайте перебування пристрою під дією дуже низької або дуже високої температури.

Догляд за пристроєм і його використання

Захищайте пристрій від потрапляння вологи. Вологість і всі типи рідин можуть призвести до пошкодження деталей або електронних схем пристрою.

Не використовуйте та не зберігайте пристрій у запилених і брудних місцях. Пил може призвести до несправності пристрою.

Не розбирайте, не модифікуйте та не ремонтуйте пристрій.

Будь-які зміни або модифікації, внесені в пристрій, можуть припинити дію гарантії виробника. Ремонтувати пристрій слід у сервісному центрі iconBIT.

Під час чищення пристрою дотримуйтеся таких вказівок:

- Протирайте пристрій або зарядний пристрій рушником чи грубою тканиною.
- Не використовуйте хімічні речовини або мийні засоби.

Не забувайте створювати резервні копії важливих даних. Компанія iconBIT не несе відповідальності за втрату даних.

Правильна утилізація виробу



(Відходи електричного та електронного обладнання)

(Стосується Євросоюзу та інших країн Європи, в яких запроваджено системи розподіленої утилізації)

Ця позначка на виробі, аксесуарах або в документації до них вказує, що виріб, а також відповідні електронні аксесуари не можна викидати разом із побутовим сміттям після завершення терміну експлуатації. Щоб запобігти можливій шкоді довкіллю або здоров'ю людини через неконтрольовану утилізацію, утилізуйте це обладнання окремо від інших видів відходів, віддаючи його на переробку та уможливлючи таким чином повторне використання матеріальних ресурсів.

Фізичні особи можуть звернутися до дилера, у якого було придбано виріб, або до місцевого урядового закладу, щоб отримати відомості про місця та способи нешкідливої для довкілля вторинної переробки виробу.

Корпоративним користувачам слід звернутися до свого постачальника та перевірити правила й умови договору про придбання. Цей виріб потрібно утилізувати окремо від інших промислових відходів.

Деякі відомості, наведені в цьому посібнику, можуть не відповідати вашому пристрою, залежно від встановленого програмного забезпечення.

Відомості про гарантію

Порядок гарантійного обслуговування

Компанія iconBIT високо цінує своїх клієнтів і завжди прагне надати їм найбільш якісне обслуговування. У разі необхідності технічного обслуговування цього Виробу слід звернутися до продавця, у якого воно було спочатку придбано, або відвідати сайт технічної підтримки продукції компанії iconBIT за адресою www.iconbit.ru. Зберігайте коробку та інші пакувальні матеріали вашого Виробу iconBIT для його зберігання та транспортування. Компанія iconBIT не несе відповідальності за втрату даних, незалежно від її причини, за відновлення втрачених даних, а також за дані, збережені на Виробі, переданому до сервісного центру.

Обмежена гарантія

За умови нормальної експлуатації Виробу компанія iconBIT гарантує його відповідність заявленим технічним характеристикам і відсутність дефектів у матеріалах і якості виготовлення протягом нижчезазначеного терміну. Термін обмеженої гарантії складає 12 місяців з моменту продажу в товарному чеку, однак, не більше 18 місяців від дати виготовлення. Термін служби пристрою становить 3 роки від дати виготовлення. Єдиним гарантійним зобов'язанням компанії iconBIT на зазначений вище період дії гарантії буде ремонт або заміна Виробу, на вибір компанії iconBIT, з урахуванням перерахованих нижче обмежень.

Гарантія не надається в наступних випадках:

- Вплив природних явищ, таких як вогонь, статичні розряди.
- Пошкодження при неавторизованому ремонті, модифікації або необережному поводженні.
- Пошкодження при неправильному використанні і нехтуванні вимог цього посібника.
- У разі модифікації або при використанні у складі інших продуктів, у разі, коли використання пов'язане з отриманням прибутку та/або в інших комерційних цілях.
- Втрата користувацького програмного забезпечення, мікропрограми, інформації і збережених даних.
- Неправильне поводження і встановлення.
- Серійний номер виробу пошкоджений, нерозбірливий або відсутній.

Вищезазначена обмежена гарантія є єдиною гарантією компанії iconBIT і поширюється тільки на вироби, продані в якості нових. Вона замінює а) всі інші заходи та гарантійні зобов'язання, будь то явні, очікувані чи встановлені законом, у тому числі й очікувані гарантії комерційної вигоди та придатності для конкретних цілей, та б) всі зобов'язання й види відповідальності компанії iconBIT за збитки, у тому числі випадкові, непрямі та фактичні, грошові втрати, втрачену вигоду і непередбачені витрати, а також втрати даних в результаті придбання, використання або функціонування цього Виробу, навіть якщо компанія iconBIT була попереджена про можливість таких збитків.