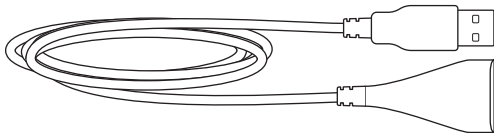
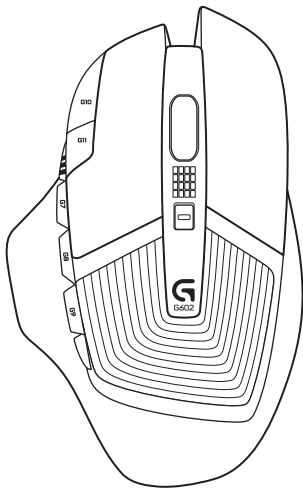




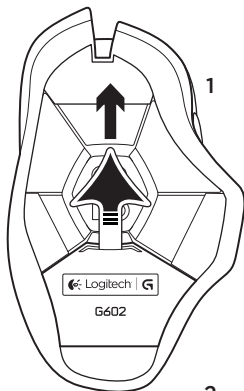
Logitech® G602 Wireless Gaming Mouse

Setup Guide

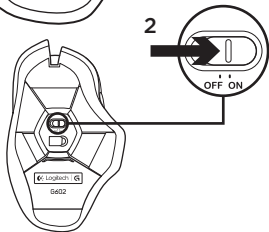




1



2



2

www.logitech.com/downloads

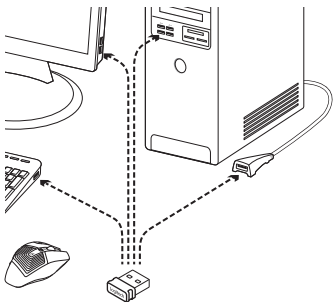


Подключение игрового приемника

Для улучшения качества беспроводного соединения вставьте приемник в USB-порт компьютера, наименее удаленный от мыши G602.

Примечание. При использовании некоторых концентраторов качество беспроводного соединения может ухудшаться. В этом случае используйте USB-порт компьютера, наименее удаленный от мыши G602.

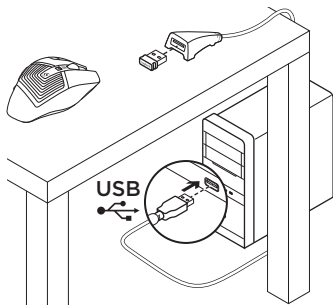
3



Настройка мыши

Для создания профилей и макросов для мыши G602 требуется ПО Logitech Gaming Software. Последнюю версию этого ПО можно загрузить по адресу www.logitech.com/downloads.

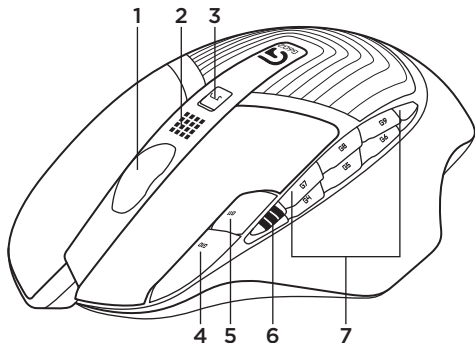
4



Использование удлинительного кабеля

Чтобы расположить приемник поближе к мыши G602, можно использовать удлинительный кабель приемника.

Элементы (по умолчанию)



1. Колесико прокрутки
2. Индикатор режима / состояния батареи
3. Переключатель между игровым и рабочим режимами.
Синяя подсветка — игровой режим
Зеленая подсветка — рабочий режим
4. G10 = DPI+
5. G11 = DPI-
6. Дисплей разрешения
7. Программируемые клавиши (по умолчанию)
G4 = Вперед
G5 = Назад
G6 = Проверка уровня заряда батареи
G7 = 1
G8 = 2
G9 = 3

Устранение неполадок

Не двигается указатель?

- Проверьте, что выключатель питания находится в положении ON (ВКЛ).
- Проверьте, что у батарей достаточный уровень заряда и что они вставлены правильно.
- Перезагрузите компьютер.
- Чтобы выполнить сопряжение мыши G602 с игровым приемником, загрузите ПО Logitech Connect Utility по адресу www.logitech.com/downloads.

Непредсказуемое перемещение указателя или пропуск нажатий кнопок?

- Уберите металлические предметы, которые могут находиться между мышью G602 и игровым приемником.
- Если приемник подключен к USB-концентратору, подключите его непосредственно к компьютеру.
- Разместите приемник ближе к мыши G602, используя удлинительный кабель приемника, входящий в комплект поставки.
- Попробуйте использовать мышь на другой поверхности. Сильно отражающие или прозрачные поверхности (например, стекло) ухудшают качество отслеживания.

Каковы ваши впечатления?

Пожалуйста, найдите минутку, чтобы поделиться с нами своим мнением.
Благодарим вас за приобретение нашего продукта!

www.logitech.com/ithink