

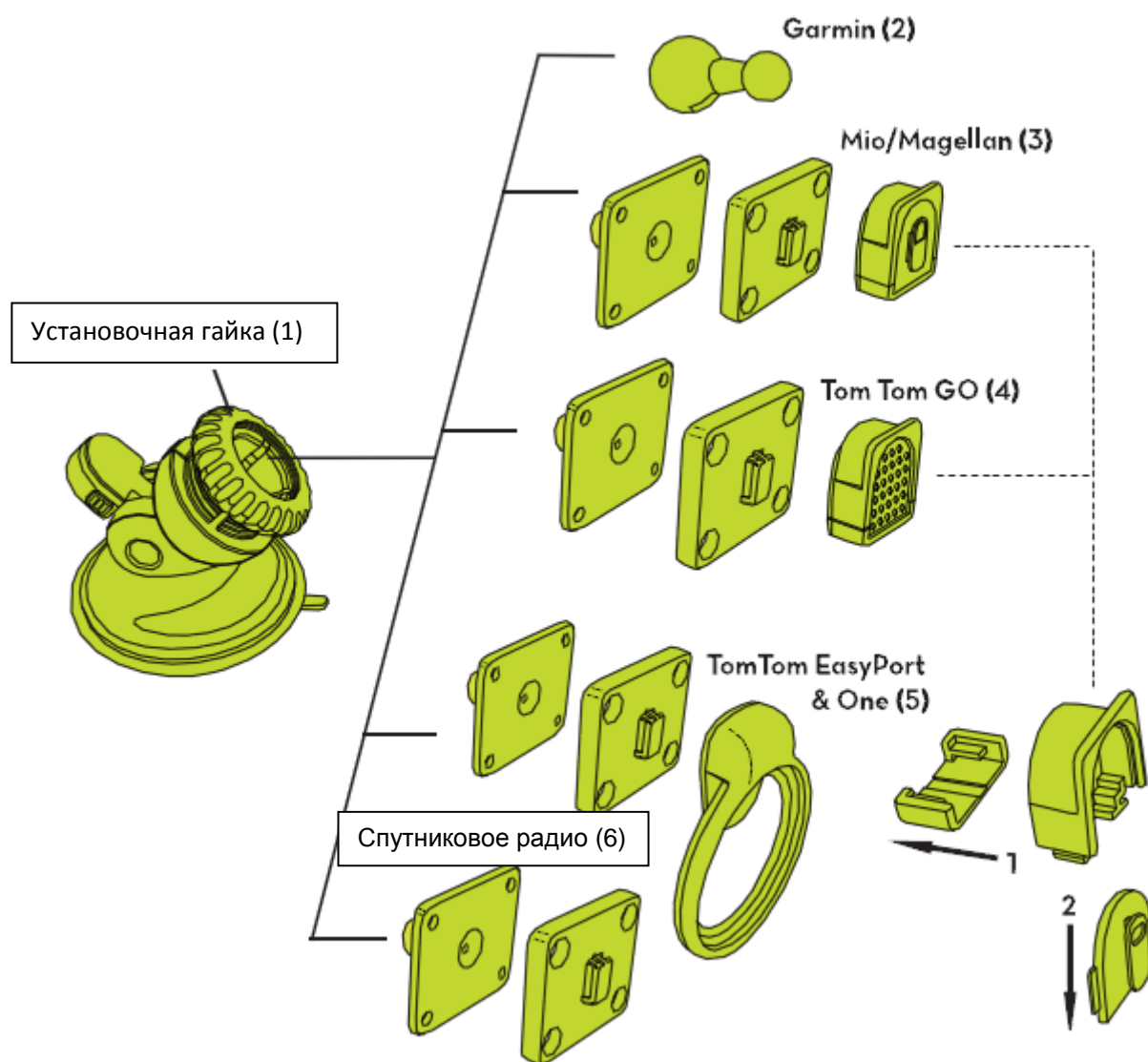
## Универсальный держатель мобильных устройств на ветровое стекло SWM-400-BL

### Важное замечание

Пожалуйста, прочтите эту инструкцию до конца прежде, чем начать установку держателя.

A

### ПЕРЕХОДНИКИ



Прикрепите переходник с Т-образной выемкой к поворотной части с соответствующими деталями.

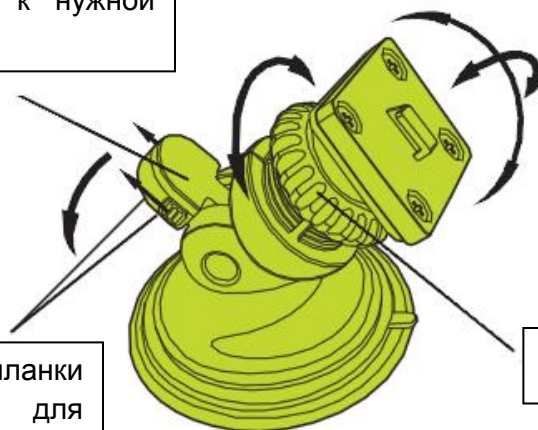
Для изменения переднего компонента переходника сдвиньте нижнюю часть в стороны стрелок. Снимите передний компонент книзу от основной части.

## Б

## УСТАНОВКА И ПОДГОНКА

Ослабьте установочную гайку (9) так, чтобы ножка держателя свободно двигалась. Установите ее под нужным Вам углом, после чего закрутите гайку.


Нажмите вниз рычажок для крепления присоски к нужной поверхности (7)



Потяните за рифленные планки по бокам рычажка для открепления держателя от поверхности (8)

Установочная гайка (9)

## ОБЩИЙ ВИД



## ГАРАНТИЙНЫЕ ОБЯЗАТЕЛЬСТВА

Ограниченный гарантийный срок. Продавец гарантирует, что продаваемый товар не будет иметь дефектов при работе при правильном использовании. Гарантийный срок обслуживания составляет 1 год со дня продажи. Гарантия не распространяется на устройства, вышедшие из строя по вине покупателя вследствие нарушения условия эксплуатации и хранения, небрежного обращения, наличия механических повреждений, если это не было вызвано халатностью продавца. Продавец не несет ответственности за возможный вред, нанесенный вследствие использования устройства не по назначению, умышленных или неосторожных действий потребителя или третьих лиц.

Сервисная служба: Москва, Сигнальный пр-д, д.3. Тел. +7 (495) 927-0194