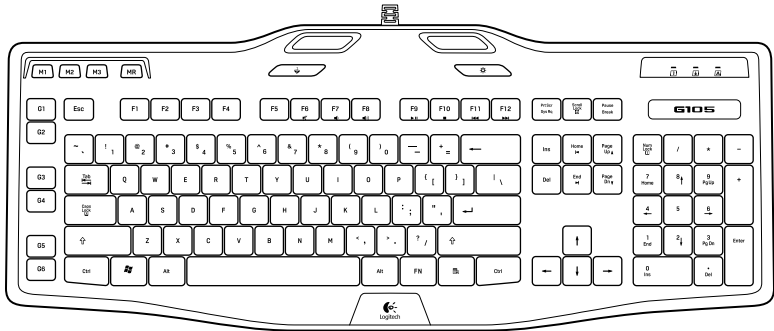
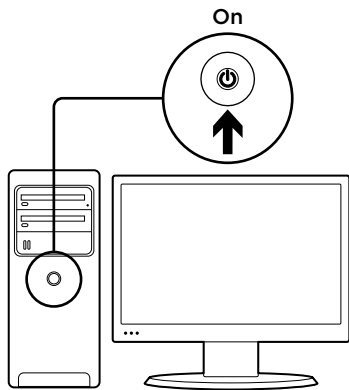


Getting started with
Logitech® Gaming Keyboard G105

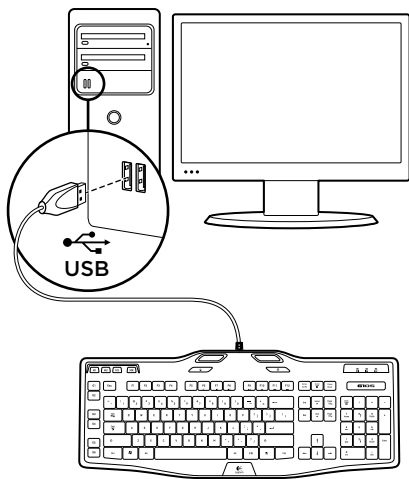




1

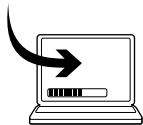


2



3 Настройка клавиатуры

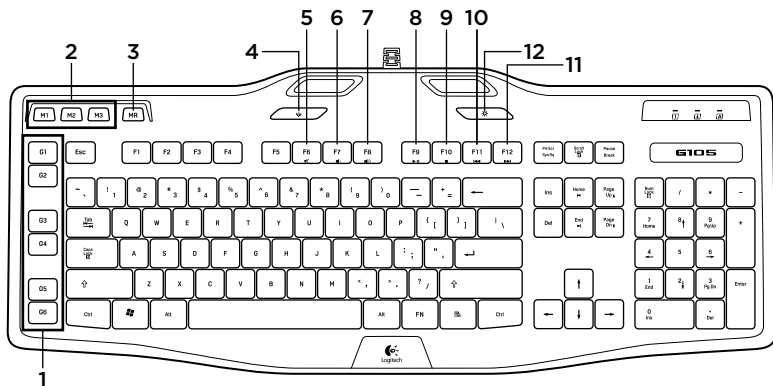
www.logitech.com/G105/support



Создавайте профили и макросы для игровой клавиатуры Gaming Keyboard G105 с помощью программного обеспечения Logitech® Gaming. Загрузите последнюю версию с веб-сайта Logitech, выполнив следующие действия.

1. Зайдите на веб-страницу www.logitech.com/G105/support.
2. Выберите пункт Downloads («Загрузки») и следуйте -указаниям на экране.

Характеристики продукта



1. G-клавиши: программируемые клавиши, функции которых можно сохранять в профилях для отдельных игр и приложений*. В профиле указывается функция G-клавиши, выполняемая при нажатии.
2. M-клавиши: каждая M-клавиша расширяет возможности G-клавиш, позволяя назначать до 3 конфигураций клавиш для каждого профиля функций клавиш. Благодаря этому можно реагировать на различные игровые ситуации, пользуясь одним профилем и переключаясь между режимами с помощью клавиш M1, M2 и M3*.

3. MR-клавиша: используется для записи быстрых макросов*. Инструкции см. в разделе «Запись быстрого макроса» в этом руководстве.
4. Переключение между режимами игры и работы: позволяет отключать/включать клавишу Windows и клавишу контекстного меню, чтобы исключить случайный вызов этих функций Windows в процессе игры.
5. Fn + F6 = Отключение звука
6. Fn + F7 = Уменьшение громкости
7. Fn + F8 = Увеличение громкости
8. Fn + F9 = Воспроизведение/пауза
9. Fn + F10 = Стоп
10. Fn + F11 = Предыдущая запись/перемотка назад
11. Fn + F12 = Следующая запись/перемотка вперед
12. Клавиша подсветки: регулирует яркость подсветки (Выкл., 50 или 100 %)

Запись быстрого макроса*

На клавиатуре имеется 6 программируемых G-клавиш, каждой из которых можно назначить до 3 макросов, что в сумме дает 18 уникальных функций, доступных во время игры.

1. Нажмите клавишу MR.
2. Нажмите G-клавишу.
3. Нажмите клавиши, которые хотите записать в качестве макроса.
4. Нажмите клавишу MR.

Дополнительные сведения о программировании G-клавиш и других функций клавиатуры см. в справке Logitech Gaming Software.

*Требуется загрузка и установка программного обеспечения Logitech Gaming.

www.logitech.com/support



België/Belgique	Dutch: +32-(0)2 200 64 44; French: +32-(0)2 200 64 40	South Africa	0800 981 089
Česká Republika	+420 239 000 335	Suomi	+358-(0)9 725 191 08
Danmark	+45-38 32 31 20	Sverige	+46-(0)8-501 632 83
Deutschland	+49-(0)69-51 709 427	Türkiye	00800 44 882 5862
España	+34-91-275 45 88	United Arab Emirates	8000 441-4294
France	+33-(0)1-57 32 32 71	United Kingdom	+44-(0)203-024-81 59
Ireland	+353-(0)1 524 50 80	European, Mid. East., & African Hq.	English: +41-(0)22 761 40 25 Fax: +41-(0)21 863 54 02
Italia	+39-02-91 48 30 31	Morges, Switzerland	
Magyarország	+36 (1) 777-4853	Eastern Europe	English: 41-(0)22 761 40 25
Nederland	+31-(0)-20-200 84 33	United States	+1 646-454-3200
Norge	+47-(0)24 159 579	Argentina	+0800 555 3284
Österreich	+43-(0)1 206 091 026	Brasil	+0800 891 4173
Polska	00800 441 17 19	Canada	+1-866-934-5644
Portugal	+351-21-415 90 16	Chile	+1230 020 5484
Россия	+7(495) 641 34 60	Latin America	+1 800-578-9619
Schweiz/Suisse	D +41-(0)22 761 40 12	Mexico	+001 800 578 9619
Svizzera	F +41-(0)22 761 40 16 I +41-(0)22 761 40 20 E +41-(0)22 761 40 25		



www.logitech.com

© 2011 Logitech. All rights reserved. Logitech, the Logitech logo, and other Logitech marks are owned by Logitech and may be registered. Microsoft, Windows Vista, Windows, and the Windows logo are trademarks of the Microsoft group of companies. All other trademarks are the property of their respective owners. Logitech assumes no responsibility for any errors that may appear in this manual. Information contained herein is subject to change without notice.

620-003600.002