

ИНСТРУКЦИЯ ПО ЭКСПЛУАТАЦИИ FM –трансммиттера +автомобильного MP3 плеера RITMIX FMT-A750

Вводная часть. Назначение.

Уважаемый покупатель!

Благодарим Вас за приобретение RITMIX FMT-A750 - FM-трансммиттера + автомобильного MP3 плеера. Надеемся, он будет Вашим верным спутником в дороге, доставит Вам истинное удовольствие от любимой музыки и аудиокниг, поможет в освоении иностранного языка, воспроизводя аудиокурсы.

FM-трансммиттер RITMIX FMT-750 предназначен для передачи аудиосигнала с плеера MP3, PMP, CD, DVD, PDA, КПК, смартфона, ноутбука либо записи напрямую с USB флэш карты, SD карты памяти, HD внешнего накопителя до 32 Gb (функция автомобильного MP3 плеера) через FM радиочастоту на Вашу автомобильную аудиосистему с FM радиоприемником.

Общее руководство.

- Не используйте устройство во время управления транспортным средством, во избежание отвлечения Вашего внимания и создания аварийной ситуации.
- Не помещайте устройство на неровную поверхность во избежание его падения.
- Храните устройство в местах, недоступных для детей младше 3-х лет.
- При запуске двигателя автомобиля устройство должно быть отсоединено от прикуривателя.
- При подключении устройства к другому электронному оборудованию, прочитайте руководство к данному оборудованию и следуйте его указаниям.
- Соблюдайте установленные в Вашей стране правила использования и утилизации электрических устройств.

Комплектация.

- RITMIX FMT-A750
- Аудио кабель 3,5 мм
- Инструкция по эксплуатации

Руководство по технике безопасности

- Если у Вас возникли вопросы относительно использования устройства, режимов его работы, способов подключения, правил техники безопасности, пожалуйста, обращайтесь к Службе технической поддержки РИТМИКС на www.ritmixmap.ru или Техническому консультанту Вашего поставщика.
- Продавец не несет ответственности за повреждения, причиненные при использовании устройства, заявляемые третьей стороной.
- Никогда не подключайте электрический ток повышенного напряжения к устройству.

Правила безопасного использования устройства.

- Избегайте механических повреждений устройства. Оберегайте его от вибрации и ударов, не роняйте и не встряхивайте. Сильное давление на дисплей может повредить его.
- Не используйте устройство при высокой температуре (свыше 60°C). Избегайте перепадов температуры при использовании устройства. Оберегайте устройство от прямых солнечных лучей, не храните вблизи источников тепла.
- Оберегайте устройство от влаги. Не используйте в местах с повышенной влажностью, в частности, в ванных комнатах.
- Не используйте устройство в пыльных местах и оберегайте его от пыли.
- Части устройства или принадлежностей могут содержать вещества, способные повредить особо чувствительную поверхность мебели или пластиковую поверхность. Избегайте прямого контакта частей устройства или принадлежностей с особо чувствительными поверхностями.
- Используйте устройство только по назначению в соответствии с настоящей Инструкцией по эксплуатации.

Технические проблемы.

- В случае, если любое чужеродное вещество или жидкость попало внутрь устройства, пожалуйста, немедленно удалите элемент питания из устройства. Перед последующим использованием проконсультируйтесь с Вашим поставщиком и обратитесь в Сервисный центр для тщательной проверки устройства.
- Пожалуйста, по любым техническим вопросам обращайтесь в Сервисный центр.
- Большинство электронных устройств, таких как компьютеры, телефоны, телевизоры и т.д. вырабатывают магнитное поле. Не помещайте никакие электронные устройства вблизи FM-радиоприемника во избежание помех.

Упаковка.

- Пожалуйста, не помещайте упаковку в места, доступные для маленьких детей, во избежание опасности для них.

Уход и чистка.

- Для чистки используйте сухую и мягкую ткань.

Порядок работы

- **При использовании RITMIX FMT-A750 с плеером MP3, PMP, CD, DVD, PDA, КПК, смартфоном, ноутбуком и т.д.**

RITMIX FMT-A750 позволяет Вам прослушивать запись с аудиоустройств через любой FM радиоприемник.

1. Устройство автоматически включается при установке в автомобильный прикуриватель. При этом на прикуривателе должно быть напряжение 12 V.

2. Включите радиоприемник и выберите FM частоту, не занятую радиовещанием. Например, 98.2MHz. Настройте на трансмиттере ту же частоту.

* Наилучшее звучание достигается при выборе свободной FM частоты, максимально удаленной от ближайших радиостанций. 205 каналов FM передачи устройства предоставляют возможность выбрать и затем сохранить в памяти свободные частоты, в каком бы регионе Вы не находились. Для Москвы и Московской области рекомендуем попробовать прослушивание на 98.2 MHz, 96.0MHz, 94.0 MHz.

3. Подсоедините Ваше аудиоустройство (плеер MP3, PMP, CD, DVD, PDA, КПК, смартфон и т.п.) через разъем для наушников, используя входящий в комплект аудио кабель 3.5мм.

4. Включите Ваше аудиоустройство и начните воспроизведение.

5. Установите небольшой уровень громкости на аудиоустройстве для чистоты передаваемого звука. Громкость звучания регулируйте, используя Вашу автомобильную аудиосистему.

- **При использовании RITMIX FMT-A750 с USB флэш картой, SD картой памяти, HD внешним накопителем до 32 Gb**

RITMIX FMT-A750 позволяет прослушивать MP3 и WMA файлы напрямую с накопителя через любой FM радиоприемник.

1. Устройство автоматически включается при установке в автомобильный прикуриватель. При этом на прикуривателе должно быть напряжение 12 V.

2. Включите радиоприемник и выберите FM частоту, не занятую радиовещанием. Например, 98.2MHz. Настройте на трансмиттере ту же частоту.

* Наилучшее звучание достигается при выборе свободной FM частоты, максимально удаленной от ближайших радиостанций. 205 каналов FM передачи устройства предоставляют возможность выбрать и затем сохранить




в памяти свободные частоты, в каком бы регионе Вы не находились. Для Москвы и Московской области рекомендуем попробовать прослушивание на 98.2 MHz, 96.0MHz, 94.0 MHz.

3. Подключите USB, SD, HD накопитель к USB разъему RITMIX FMT-A750. Автоматически начнется поиск имеющихся на носителе MP3 или WMA файлов и их воспроизведение.

Устройство поддерживает воспроизведение файлов только в формате MP3 или WMA. Иные типы файлов, а также файлы, заблокированные DRM, воспроизводиться не будут.

Описание и функции устройства

- Описание кнопок и функции устройства.

кнопка	кратковременное нажатие
	Воспроизведение/Пауза
	Воспроизведение предыдущего файла
	Воспроизведение последующего файла
CH	Переход в режим изменения FM частоты
 В режиме изменения FM частоты	Переход к следующей частоте (с интервалом 0.1MHz)
Удержание более 1 сек. 	Уменьшение – увеличение громкости воспроизведения

- * Наилучшее звучание достигается при выборе свободной FM частоты, максимально удаленной от ближайших радиостанций. 205 каналов FM передачи устройства предоставляют возможность выбрать и затем сохранить в памяти свободные частоты, в каком бы регионе Вы не находились. Для Москвы и Московской области рекомендуем попробовать прослушивание на 98.2 MHz, 96.0MHz, 94.0 MHz.

Для обеспечения высокого качества звука, пожалуйста, следуйте следующим правилам при использовании RITMIX FMT-750:

1. Предохраняйте RITMIX FMT-750 от прямых солнечных лучей и источников тепла во избежание нагрева.
2. Не располагайте рядом с RITMIX FMT-750 предметы, создающие магнитное поле или устройства с сильным электромагнитным излучением.
3. Наилучшее звучание достигается при выборе свободной FM частоты, максимально удаленной от ближайших радиостанций. 205 каналов FM передачи устройства предоставляют возможность выбрать и затем сохранить в памяти свободные частоты, в каком бы регионе Вы не находились. Для Москвы и Московской области рекомендуем попробовать прослушивание на 98.2 MHz, 96.0MHz, 94.0 MHz.

- * - Производитель имеет право изменять технические изменения без предварительного уведомления.