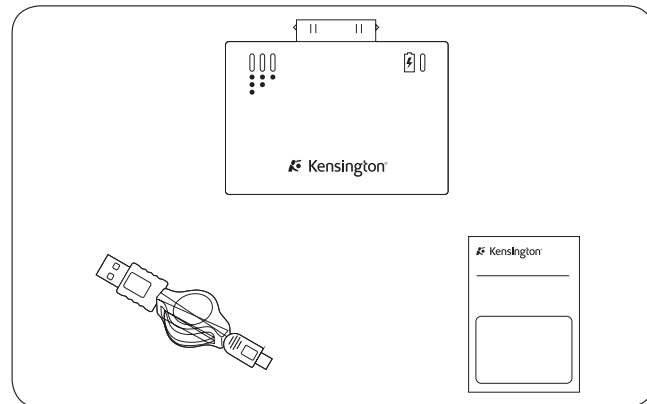


Блок мини-батарей и зарядное устройство для iPhone, iPhone 3G и iPod

Инструкция по эксплуатации

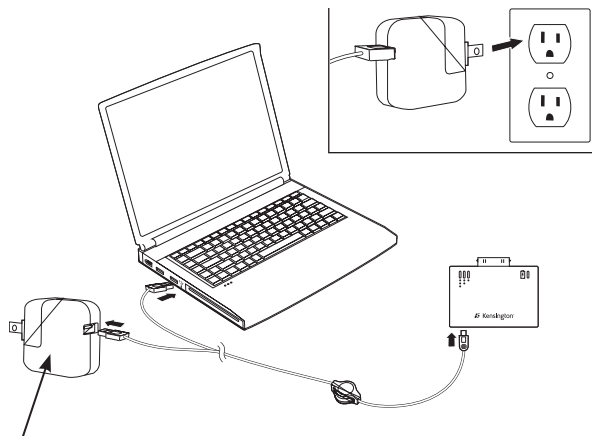
Содержание упаковки



| | | |
|---|--|---|
|  <p>TWO YEAR LIMITED WARRANTY GARANTIE LIMITEE DE DEUX ANS</p> | <p>For technical support visit Pour tout support technique veuillez visiter www.kensington.com</p> |     |
| <p><i>The Kensington Promise™</i></p> | <p>Кенсингтон Компьютер Продакт Групп Подразделение АККО Брандс 333 Твин Долфин Драйв, 6й Этаж Редвуд Шорз, 94065, США, Калифорния</p> | <p>АККО Брандс Европа Оксфорд Хаус, Оксфорд Роуд, Эйлсбери, Бакс, HP21 8SZ Великобритания</p> <p>Представительство в России: РФ, г. Москва, Денисовский пер., 26, 4й эт.</p> |

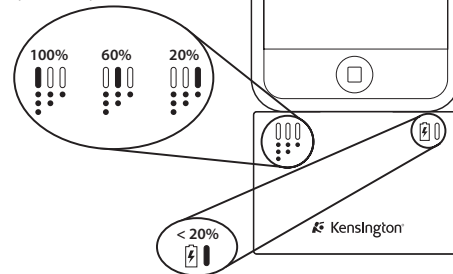
Зарядка блока мини-батарей и зарядного устройства

- 1** Зарядите батарею с помощью USB порта или USB адаптера (поставляется отдельно)



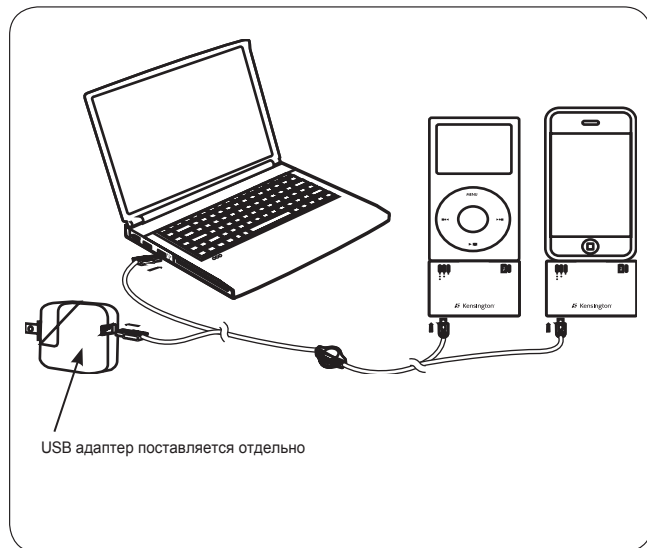
USB-адаптер поставляется отдельно

Индикатор заряда батареи

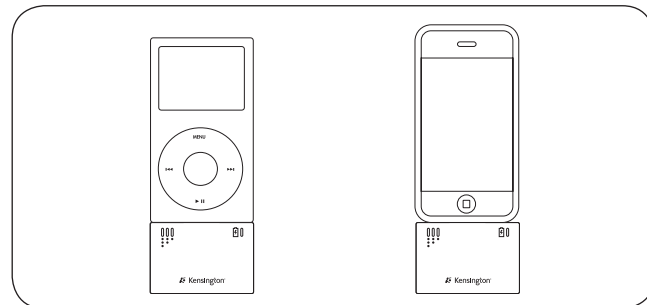


Индикатор начинает мигать при заряде батареи менее 20%. В этом случае рекомендуется как можно скорее зарядить батарею

Одновременная зарядка устройств iPhone/iPod и блока мини-батарей и зарядного устройства



Использование батареи для зарядки iPhone или iPod



РУССКИЙ

⚠ ВНИМАНИЕ! ВАЖНЫЕ ИНСТРУКЦИИ ПО БЕЗОПАСНОСТИ
 Неверное следование этим инструкциям может привести к пожару, взрыву, электрическому шоку и другим происшествиям, могущим нанести серьезные и/или смертельные травмы и/или испортить Ваше имущество.

- Запрещается видоизменять, разбирать, вскрывать, ронять, ломать или делать отверстия в блоке батарей и зарядном устройстве Kensington для iPhone и iPod (далее в руководстве «блок батарей и зарядное устройство»).
- Блок батарей и зарядное устройство содержат литиево-полимерную батарею, являющуюся горючей. Оберегайте батарею от открытого огня.
- Для предотвращения короткого замыкания, остерегайтесь соприкосновения таких металлических объектов, как монеты или ключи с контактами блока батарей и зарядного устройства.
- Блок батарей и зарядное устройство должны быть абсолютно сухими.

- Блок батарей и зарядное устройство могут нагреваться во время работы. Это нормально. Но чтобы предотвратить перегрев, рекомендуется обеспечивать батарею вентиляцию. Блок батарей и зарядное устройство должны использоваться при температуре 10–27°C.
- Следите, чтобы во время зарядки батареи кабель был надёжно подключен. Плохое подключение может привести к перегреву и повреждению устройства.
- Если блок батарей и зарядное устройство начинает плавиться или увеличиваться, или издавать сильный запах, или становится очень горячим, прекратите использование устройства и обратитесь к специалисту.
- Блок батарей необслуживаемый. Не пытайтесь его разобрать, совершенствовать или модифицировать.

Рекомендации по использованию

- Не храните Вашу батарею полностью заряженной или разряженной. Рекомендуется хранить её при 60% заряде.
- Избегайте полного разряда батареи.
- Не храните Вашу батарею при высоких температурах.

Если что-то не работает

1. Переподсоедините батарею и шнуры.
2. Полностью зарядите батарею.
3. Если Ваш iPod/iPhone подсоединён к блоку батарей, а блок батарей подсоединён к USB-порту компьютера, то iPod/iPhone не будет синхронизироваться с iTunes или передавать данные.
4. Питание от USB-портов различается в зависимости от модели порта. Для сокращения времени перезарядки используйте USB-порт адаптера USB, питаемого от сети постоянного тока. Либо подсоедините блок батареи к USB-порту, расположенному на ПК или ноутбуке. Перезарядка с помощью дополнительного USB-порта, размещенного на клавиатуре или удлинителем кабеле, запрещена.

Регистрация продукта

Зарегистрируйте Ваш продукт Kensington он-лайн на ru.kensington.com

