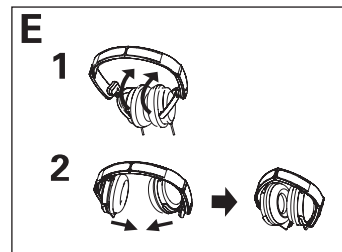
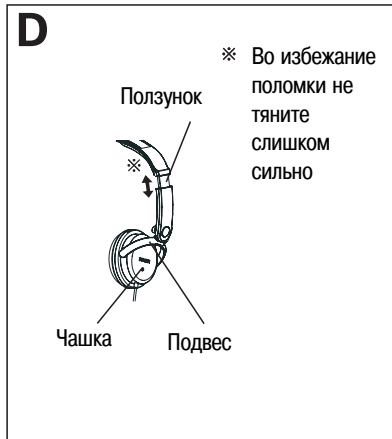
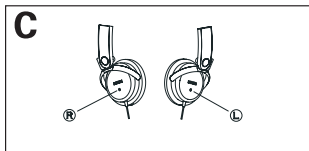
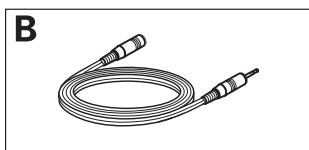
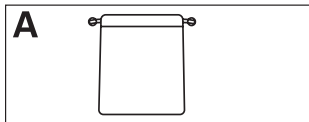


DENON

ПОРТАТИВНЫЕ НАУШНИКИ

АН-Р372

Инструкция по эксплуатации



Аксессуары

Проверьте, вложены ли в упаковку, помимо основного устройства, следующие предметы:

- ① Инструкция по эксплуатации 1
- ② Стандартный переходник (☞ **A**) 1
- ③ Удлинитель (длина кабеля: примерно 0,8 м) (☞ **B**) 1
- ④ Список сервисных центров 1

Заявление о соответствии

Мы заявляем под свою ответственность, что это изделие удовлетворяет следующим стандартам: EN55013.

А также отвечает требованиям Директив 2004/108/ЕЕС (Модели для Европы).

Замечание об утилизации

Материалы упаковки этого изделия могут быть переработаны и использованы повторно. Пожалуйста, утилизируйте эти материалы в соответствии с местными правилами переработки с целью их повторного использования. Избавляясь от устройства, следуйте правилам и нормам, принятым в вашем регионе. Это изделие и прилагаемые к нему аксессуары отвечают условиям директивы WEEE. (Модели для Европы).



Меры предосторожности

- Прослушивание на большой, раздражающей громкости, может отрицательно сказаться на вашем слухе.
- Не пользуйтесь наушниками при вождении велосипеда, мотоцикла или автомобиля. Это может стать причиной несчастного случая.
- Пользуясь наушниками, ради собственной безопасности держите громкость на таком уровне, чтобы слышать окружающие звуки.
- Не подвергайте наушники воздействию воды и влаги.
- Не кладите на наушники тяжелых предметов, не нагревайте и не растягивайте их. Это может вызвать их повреждение или деформацию.
- Во избежание травм будьте осторожны, следите, чтобы ваши пальцы не попадали в щель между подвесом и корпусом.

Правила обращения

- Извлекая провод из гнезда, беритесь только за штекер.
- Не дергайте сильно за кабель, так как это может привести к отсоединению провода или повреждению. Соблюдайте следующие правила:
- Не тяните за сам провод, извлекая его из гнезда.
- Не тяните за провод сильно.
- При подключении к переносному устройству не допускайте, чтобы это устройство висело.
- Не наматывайте провод на переносное устройство.
- Не сгибайте провод.
- Если переносное устройство висит, оно может отсоединиться и упасть. Будьте внимательны, так как DENON не берет на себя гарантийных обязательств по переносному устройству.
- В результате длительного пользования или хранения подушки наушников могут деформироваться.

- Содержите наушники в чистоте (особенно ушные подушки). Загрязненность наушников может повлиять на качество их звучания. Для протирки пользуйтесь мягкой тканью.
- Не используйте бензин, разбавители или органические растворители для чистки наушников, так как это может испортить их вид или цвет.
- В силу конструкции наушников при большой громкости звук распространяется во внешнее пространство. Будьте внимательны, не мешайте окружающим.
- Не подвергайте наушники воздействию высокой температуры. Не подвергайте воздействию прямых солнечных лучей. Не оставляйте их в салоне автомобиля в жаркую погоду. От высокой температуры их компоненты могут покоробиться или повредиться.

Пользование наушниками

- Обратите внимание на метки на чашках: надевайте наушники так, чтобы чашка, помеченная как R, пришлась на правое ухо, а чашка, помеченная как L – на левое (☞ **C**).
- Ход ползунка имеет 8 фиксированных позиций. Выберите ту, при которой оголовье покажется вам наиболее удобным. (☞ **D**).

Складывание наушников (☞ **E**)

Будьте особенно осторожны при складывании и раскладывании наушников, так как излишнее усилие может повредить их.

1. Поверните держатель и вставьте кожух в наушники.
2. Сложите наушники.

Технические характеристики

| | |
|---------------------------|---|
| ☐ Тип: | Динамический |
| ☐ Динамики: | диам. 38 мм |
| ☐ Входной импеданс: | 35 Ом |
| ☐ Чувствительность: | 100 дБ/мВт |
| ☐ Макс. входная мощность: | 1000 мВт |
| ☐ Диапазон частот: | 10 ~ 22000 Гц |
| ☐ Масса: | 140 г (без шнура) |
| ☐ Длина шнура: | 0,5 м (бескислородная медь) |
| ☐ Штекер: | Позолоченный стереофонический миништекер диам. 3,5 мм |

* По ходу совершенствования устройства технические характеристики и конструкция подлежат изменению без дополнительного уведомления.