







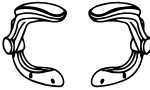









Содержание упаковки:

➤ Руководство пользователя v 4.0

➤ Детали:

Ax1 	Dx1 	Hx5 	Lx8 
Bx1 	Ex1 	Ix4  M6x20 mm	Mx1 
Cx2 	Fx1 	Jx8  M6x25 mm	Nx4 
Gx1 	Kx4 	Ox1 	Px1 

RU

Обзор кресла и технические характеристики:

Тип наполнителя: Пена высокой плотности

Каркас кресла: Дерево высокой прочности

Материал обивки: Высококачественная эко-кожа

Положение подлокотников: Вверх и вниз

Регулировка высоты сиденья: Газовый лифт 4-го класса

Механизм: "Бабочка"

Подушка-подголовник: Есть

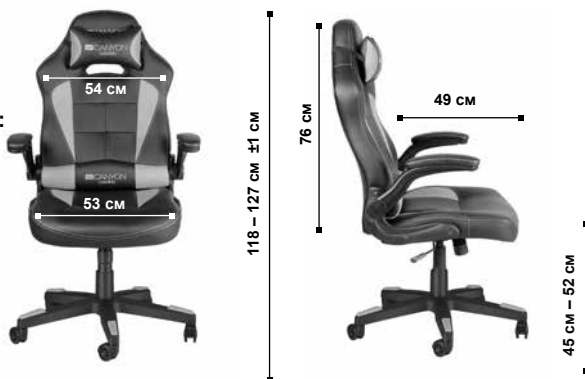
Подушка под поясницу: Нет

Основание: Нейлоновая 5-ти конечная звезда

Размер роликовых колесиков: 60 мм

Материал роликовых колесиков: Полиуретан

Максимальная нагрузка кресла: 130 кг / 287 фунтов



160-185 см



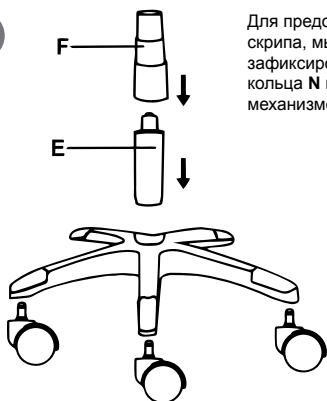
130 кг Макс.

Внимание:

- △ Перед началом сборки убедитесь, что все детали в комплекте и находятся в исправном состоянии!
- △ Для обеспечения стабильной работы газового лифта, начинайте собирать кресло не ранее, чем через 2 часа после доставки, если кресло Вам будет доставлено в холодную пору года.
- △ Собирайте кресло последовательно, выполняя каждый пункт инструкции.
- △ Перед сборкой кресла, убедитесь, что газ лифт и его пластиковый чехол находятся раздельно.
- △ Чтобы избежать смещения элементов, подтяните все болты до конца, только когда все кресло будет правильно собрано полностью.
- △ Чтобы избежать поломку деталей или повреждение резьбы, не перетягивайте болты.
- △ Для соединения деталей, используйте только те болты и гайки, которые указаны в инструкции по сборке. Болты неправильных размеров, могут привести к повреждению болта или детали.
- △ Кресло предназначено для пользователей, вес которых, не превышает максимально заявленную нагрузку на кресло в технических характеристиках.
- △ Для очистки кресел от возможных пятен или во время профилактической уборки кресла, нанесите небольшое количество моющего средства на мягкое полотенце и протрите загрязненные места. Не наносите моющие средства непосредственно на кресло!

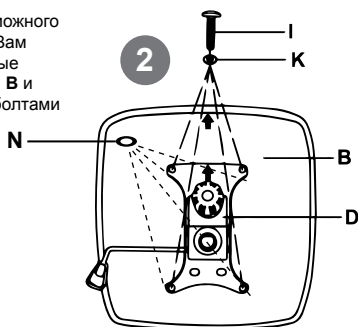
Инструкция

1

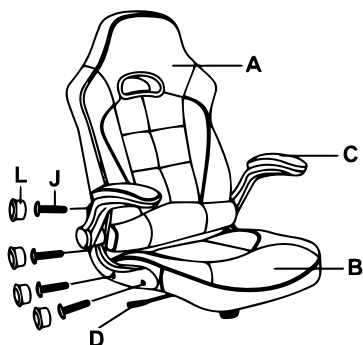


Для предотвращения возможного скрипа, мы рекомендуем Вам зафиксировать пластиковые кольца N между сидением B и механизмом D, закрепив болтами

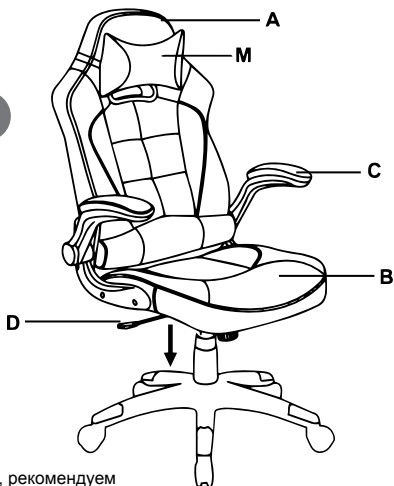
2



3



4



Для более удобной сборки кресел, рекомендуем Вам использовать дополнительную отвертку - O

Регулировка положений в кресле



RU

Возможные проблемы

Если:

- Газовый лифт не работает должным образом или кресло не меняет свое положение по высоте;
- Любой рычаг или кнопка не работает;
- Во время распаковки обнаружили, что какая-либо деталь сломана или повреждена еще до сборки кресла;
- Во время распаковки обнаружили, что какая-либо деталь из списка комплекта поставки отсутствует

Пожалуйста, свяжитесь с продавцом для замены поврежденной или допоставки отсутствующей детали

Если:

- Роликовые колеса не фиксируются в 5-ти конечном основании;
- Спинка кресла не фиксируется в заданном положении (если это предусмотрено конструкцией кресла);
- Сиденье кресла перекошено
- В случае возникновения скрипа между механизмом и металлическим каркасом - убедитесь, что винты плотно закручены

Попробуйте разобрать и собрать кресло снова, следуя вложенной инструкции по сборке. В случае, если это не поможет решить проблему – свяжитесь с продавцом для замены детали.

Важная информация

ГАРАНТИЙНЫЕ ОБЯЗАТЕЛЬСТВА

Гарантийный срок исчисляется со дня покупки товара у авторизованного Продавца Canyon. За дату покупки принимается дата, указанная на Вашем товарном чеке или же на транспортной накладной. В течение гарантийного периода ремонт, замена либо возврат средств за покупку производится на усмотрение Продавца. Для предоставления гарантийного обслуживания товар должен быть возвращен Продавцу на место покупки вместе с доказательством покупки (чек или транспортная накладная). Срок службы 1 год. Дополнительная информация об использовании и гарантии доступна на сайте <http://canyon.ru/usloviya-garantii/>

Производитель: Asbisc Enterprises PLC, Кипр, Лимассол 4103, Даймонд Корт, ул. Колонакиу 43, Агиос Атанасиос. <http://canyon.ru>

Импортер в Российской Федерации: ООО «АСБИС», 129515, г. Москва, ул. Академика Королева, дом 13 стр. 1, тел. +7 495 775 06 41.