



Nintendo Switch™

Important Information

Wichtige Informationen • Informations importantes
Belangrijke informatie • Важная информация
Información importante • Informações Importantes
Informazioni importanti • Viktig information
Vigtige oplysninger • Tärkeitä tietoja
Viktig informasjon

For more information about Nintendo Switch, please visit the Nintendo Support website.
Weitere Informationen zu deiner Nintendo Switch-Konsole erhältst du auf der Website des Nintendo-Service.

Pour plus d'informations sur la console Nintendo Switch, consultez le site d'assistance Nintendo.
Als je meer wilt weten over de Nintendo Switch, bezoek dan de Nintendo-ondersteuningswebsite.

Подробную информацию о консоли Nintendo Switch см. на веб-сайте технической поддержки Nintendo.

Para obtener más información sobre la consola Nintendo Switch, consulta el sitio web del servicio de ayuda de Nintendo.

Para mais informações sobre a Nintendo Switch, visitar a página de assistência da Nintendo.
Per ulteriori informazioni su Nintendo Switch, visitare il sito del Centro Assistenza Nintendo.

Gå till Nintendos supportwebbsida för mer information om Nintendo Switch.

For yderligere oplysninger om Nintendo Switch, besøg venligst Nintendos supportwebside.

Saat lisätietoja Nintendo Switch -konsolista Nintendo-tukisivustolta.

Du finner mer informasjon om Nintendo Switch på support-nettsiden til Nintendo.

support.nintendo.com

EN: Nintendo may change product specifications and update this information from time to time. The latest version of the Important Information document is available at <http://docs.nintendo-europe.com> (This service may not be available in some countries.)

DE: Nintendo behält sich vor, von Zeit zu Zeit Produktspezifikationen zu ändern und diese Informationen zu aktualisieren. Die aktuellste Version der Broschüre „Wichtige Informationen“ ist unter folgender Adresse verfügbar: <http://docs.nintendo-europe.com> (Dieser Service steht in einigen Ländern möglicherweise nicht zur Verfügung.) **FR:** Nintendo est susceptible de changer les caractéristiques techniques de ce produit et de mettre à jour ces informations à tout moment. Vous trouverez la version la plus récente de ce document à cette adresse : <http://docs.nintendo-europe.com> (Ce service n'est pas disponible dans tous les pays.) **NL:** Nintendo kan van tijd tot tijd productspecificaties wijzigen en deze belangrijke informatie bijwerken. De meest recente versie van dit document kun je vinden op <http://docs.nintendo-europe.com> (Deze dienst is mogelijk niet in alle landen beschikbaar.) **RU:** Компания Nintendo может менять технические данные продукта и время от времени обновлять эту информацию. Актуальная версия документа Важная информация доступна на веб-сайте <http://docs.nintendo-europe.com> (Этот сервис может быть недоступен в некоторых странах.) **ES:** Nintendo está facultada para cambiar las especificaciones del producto y actualizar la información de este manual cada cierto tiempo. En <http://docs.nintendo-europe.com> encontrarás la versión más reciente del folleto de información importante. (Este servicio podría no estar disponible en algunos países.) **PT:** A Nintendo poderá, ocasionalmente, alterar as especificações relativas ao produto e atualizar o manual. Por esse motivo, a Nintendo recomenda que seja consultada a última versão do documento de informações importantes em: <http://docs.nintendo-europe.com> (Este serviço poderá não estar disponível em alguns países.) **IT:** Nintendo può modificare periodicamente le specifiche del prodotto e queste informazioni. La versione più recente delle Informazioni importanti è disponibile sul sito <http://docs.nintendo-europe.com> (In alcuni paesi questo servizio potrebbe non essere disponibile.) **SV:** Nintendo kan eventuellt ändra produktspecifikationer och uppdatera den här informationen emellanåt. Den senaste versionen av dokumentet Viktig information finns tillgänglig på <http://www.nintendo.se/service> (Den här tjänsten är eventuellt inte tillgänglig i vissa länder.) **DA:** Nintendo kan ændre produktspecifikationer og opdatere denne information fra tid til anden. Den sidste version af dokumentet Vigtige oplysninger er tilgængelig på <http://www.nintendo.dk/serviceformular> (Denne tjeneste er muligvis ikke tilgængelig i nogle lande.) **FI:** Nintendo voi silloin tällöin muuttaa tuotetietoja ja päivittää niitä tietoja. Tärkeitä tietoja -ohjeen uusin versio on saatavilla osoitteesta <http://www.nintendo.fi/yhteystiedot> (tämä palvelu ei vältämättä ole käytettävissä kaikissa maissa.) **NO:** Nintendo kan endre produktbeskrivelsene og oppdatere denne informasjonen fra tid til annen. Den nyeste versjonen av Viktig informasjon-dokumentet er tilgjengelig på <http://www.nintendo.no/service> (Denne tjenesten kan være utilgjengelig i enkelte land.)



Manufacturer: Nintendo Co., Ltd., Kyoto 601-8501, Japan
Importer in the EU: Nintendo of Europe GmbH, Herriotstrasse 4, 60528 Frankfurt, Germany

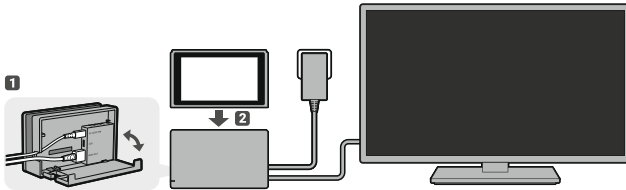
MXAS-HAC-S-EUR-C2

Contents / Sommaire


Using this Console	English3	Technical Specifications	Support Information
Verwendung der Konsole	Deutsch6	Technische Spezifikationen	Serviceinformationen
Utiliser cette console	Français9	Caractéristiques techniques	Assistance
Dit systeem gebruiken	Nederlands12	Technische specificaties	Ondersteuning
Использование консоли	Русский15	Технические данные	Информация о поддержке
Cómo utilizar esta consola	Español18	Especificaciones técnicas	Información de ayuda
Utilização	Português24	Características técnicas	Assistência técnica
Usare questa console	Italiano27	Specifiche tecniche	Informazioni di supporto
Använda den här konsolen	Svenska30	Tekniska specifikationer	Supportinformation
Anvendelse af denne konsol	Dansk33	Tekniske specifikationer	Supportoplysninger
Konsolin käyttäminen	Suomi36	Tekniset tiedot	Tukitiedot
Bruk av denne konsollen	Norsk39	Tekniske spesifikasjoner	Kundestøtteinformasjon

Using this Console • Verwendung der Konsole • Utiliser cette console
 Dit systeem gebruiken • Использование консоли
 Como utilizar esta consola • Utilização • Usare questa console
 Använda den här konsolen • Anvendelse af denne konsol
 Konsolin käyttäminen • Bruk av denne konsollen

TV mode • TV-Modus • Mode téléviseur • Tv-stijl • Режим ТВ • Modo televisior • Modo TV
 Modalità TV • Tv-läge • TV-tilstand • TV-tila • TV-modus

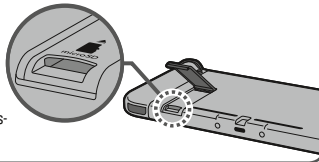


Tabletop mode • Tisch-Modus • Mode semi-nomade • Tafelstijl • Настольный режим
 Modo sobremesa • Modo de superfície estável • Modalità da tavolo • Bordsläge • Bordpladetilstand
 Pöytätila • Bordmodus



Inserting a microSD card

Einstecken einer microSD Card • Insérer une carte microSD • Een microSD-kaart invoeren
 Вставление карты microSD • Dónde se inserta la tarjeta microSD • Inserir um cartão microSD
 Inserire una scheda microSD • Sätta in ett microSD-kort • Indsætning af microSD-kort • microSD-muistikortin syöttäminen • Sette inn et microSD-kort



English

Health and Safety Information

Please read and observe the health and safety information. Failure to do so could result in injury or damage. Adults should supervise the use of this product by children.

⚠️ WARNING – Seizures

- Some people (about 1 in 4000) may have seizures or blackouts triggered by light flashes or patterns, and this may occur while they are watching TV or playing video games, even if they have never had a seizure before. Anyone who has ever experienced seizures, loss of awareness or any other symptom linked to an epileptic condition should consult a doctor before playing video games.
- Stop playing and consult a doctor if you have any unusual symptoms, such as: convulsions, eye or muscle twitching, loss of awareness, altered vision, involuntary movements, or disorientation.
- To reduce the likelihood of a seizure when playing video games:
 - Do not play if you are tired or need sleep.
 - Play in a well-lit room.
 - Take a break of 10 to 15 minutes every hour.

⚠️ WARNING – Eye Strain, Motion Sickness and Repetitive Motion Injuries

- Avoid excessively long play sessions.
- Take a break of 10 to 15 minutes every hour, even if you don't think you need it.
- Stop playing if you experience any of these symptoms:
 - If your eyes become tired or sore while playing, or if you feel dizzy, nauseated or tired;
 - If your hands, wrists, or arms become tired or sore while playing, or if you feel tingling, numbness, burning or stiffness or other discomfort.

If any of these symptoms persist, consult a doctor.

⚠️ WARNING – Pregnancy and Medical Conditions

- Consult a doctor before playing games that may require physical activity if:
 - You are pregnant;
 - You suffer from heart, respiratory, back, joint or orthopaedic problems;
 - You have high blood pressure;
 - Your doctor has instructed you to restrict your physical activity;
 - You have any other medical condition that may be aggravated by physical activity.
- Persons who have an injury or disorder involving their fingers, hands or arms should not use the vibration feature.

⚠️ WARNING – Batteries

- Stop using if a battery is leaking. If battery fluid comes into contact with your eyes, immediately rinse your eyes with plenty of water and consult a doctor. If any fluid leaks on your hands, wash them thoroughly with water. Carefully wipe the fluid from the exterior of the device with a cloth.
- The battery for the console/Joy-Con™ is a lithium-ion rechargeable battery. Do not replace the batteries yourself. The batteries must be removed and replaced by a qualified professional. Please contact Nintendo Customer Support for more information.

⚠️ WARNING – Electrical Safety

- Observe the following precautions when using the AC adapter:
 - Use only the AC adapter (HAC-002) to charge the console.
 - Connect the AC adapter to the correct voltage (AC 100 - 240V).
 - Do not use voltage transformers or plugs that deliver reduced amounts of electricity.
 - The AC adapter should be plugged into a nearby, easily accessible socket.
 - The AC adapter is for indoor use only.
 - If you hear a strange noise, see smoke or smell something strange, unplug the AC adapter from the socket and contact Nintendo Customer Support.
- Do not expose devices to fire, microwaves, high temperatures or direct sunlight.

Ouderlijk toezicht

De Nintendo Switch heeft een hoop spannende mogelijkheden, maar er zijn wellicht een aantal functies die je als ouder wilt beperken omdat je ze niet geschikt vindt voor kinderen. Dankzij een paar eenvoudige stappen kun je de Nintendo Switch veilig maken voor de hele familie.

Het ouderlijk toezicht voor de Nintendo Switch is beschikbaar op het systeem zelf en kan ook worden ingesteld via een app voor je smartapparaat. Wanneer je het systeem voor het eerst instelt, kun je kiezen op welke manier je het ouderlijk toezicht wilt instellen. Volg de instructies op het scherm om via het ouderlijk toezicht functies te beperken.

Op het systeem kun je een pincode gebruiken om het ouderlijk toezicht in te stellen of te wijzigen zoals je wilt. De pincode kan ook worden gebruikt om het ouderlijk toezicht tijdelijk uit te schakelen.

Je kunt je instellingen bovendien altijd aanpassen, zelfs als je niet thuis bent, dankzij de speciale app.

Aankopen in de Nintendo eShop beperken

Om aankopen in de Nintendo eShop te beperken moet je de Nintendo-account van je kind verbinden aan een eigen Nintendo-account. Log in op je Nintendo-account via een smartapparaat of pc om een account aan te maken voor je kind of een bestaande account aan die van jezelf te verbinden, en bepaal in de Nintendo-accountinstellingen welke beperkingen je wilt instellen.

<https://accounts.nintendo.com>

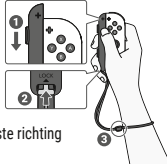
De Joy-Con-controllers gebruiken

Laad controllers op en synchroniseer ze voordat je ze de eerste keer gebruikt. Je kunt controllers opladen en synchroniseren door ze direct vast te maken aan het systeem of door de oplaadbare Joy-Con-houder (HAC-012) (wordt apart verkocht) te gebruiken. Om de controllers volledig op te laden wanneer ze zijn vastgemaakt aan het systeem, moet je zorgen dat het systeem zelf ook wordt opgeladen.

Wanneer je een Joy-Con los van het systeem gebruikt, gebruik dan een Joy-Con-polsbandaccessoire.

Om een Joy-Con-polsbandaccessoire vast te maken, moet je zorgen dat de plusknop of minknop op de controller zich naast het overeenkomstige symbool op het accessoire bevindt. Schuif het Joy-Con-polsbandaccessoire aan de controller vast, en duw de schuif naar boven. Houd de controller stevig vast en laat hem niet los. Zorg dat je voldoende ruimte om je heen hebt tijdens het spelen. Wanneer je klaar bent met spelen, trek dan de schuif uit voordat je het accessoire losmaakt van de Joy-Con.

Wanneer je een Joy-Con vastmaakt aan het systeem of een Joy-Con-polsband-accessoire vastmaakt aan een Joy-Con, zorg dan dat je de Joy-Con in de juiste richting houdt, en schuif tot je een klikgeluid hoort.



De draadloze internetverbinding in- of uitschakelen

Om draadloos internet te kunnen gebruiken ga je naar  (systeeminstellingen) → INTERNET in het HOME-menu en stel je een verbinding in.

Om in de handheldstijl of tafelstijl de draadloze internetverbinding uit te schakelen houd je de HOME-knop ingedrukt om het snelmenu te openen en zet je de vliegtuigstand aan. Je kunt in de handheldstijl of tafelstijl ook  (systeeminstellingen) openen vanuit het HOME-menu en daar de vliegtuigstand aanzetten.

Dit product weggoien

Dit product en ingebouwde batterijen mogen niet samen met het huisvuil worden weggegooid. Kijk voor meer informatie op <http://docs.nintendo-europe.com>

Informatie over de garantie

Kijk op support.nintendo.com om te zien hoe je de garantievoorwaarden kunt ontvangen.

Информация о здоровье и безопасности

Пожалуйста, прочитайте и соблюдайте положения информации о здоровье и безопасности. Несоблюдение этих требований может привести к травмам или повреждениям. Взрослые должны присматривать за детьми во время использования этого продукта.

⚠ ПРЕДУПРЕЖДЕНИЕ – Эпилепсия

- Некоторые люди (примерно 1 из 4000) подвержены эпилептическим приступам или временным нарушениям сознания, причинами которых могут стать мерцающий свет или частая смена контрастных цветов. Просмотр телевизора или видеоигры могут спровоцировать подобный приступ, даже если ранее симптомы болезни не проявлялись. Если в прошлом у вас наблюдались эпилепсия, потеря сознания или другие симптомы, сходные с эпилептическими, перед началом видеоигры обязательно проконсультируйтесь с врачом.
- Прекратите игру и обратитесь за консультацией к врачу, если у вашего ребенка или у вас появились следующие симптомы: конвульсии, подергивание век или мускулов, потеря сознания, нарушения зрения, непроизвольные движения или дезориентация.
- Чтобы снизить вероятность проявления этих симптомов во время игры, соблюдайте следующие меры предосторожности.
 - Не играйте, если чувствуете усталость или сонливость.
 - Играйте в хорошо освещенном помещении.
 - Каждый час делайте перерыв 10–15 минут.

⚠ ПРЕДУПРЕЖДЕНИЕ – Переутомление глаз, морская болезнь и травмы вследствие повторяющихся движений

- Избегайте чрезмерно продолжительных игровых сеансов.
 - Каждый час делайте перерыв 10–15 минут, даже если вы считаете, что перерыв вам не нужен.
 - Прекратите игру при появлении следующих симптомов.
 - Если во время игры вы почувствуете усталость или боль в глазах или если вы ощущаете головокружение, тошноту или усталость.
 - Если во время игры вы почувствуете усталость или боль в кистях, запястьях или предплечьях, а также если вы почувствуете такие симптомы, как покалывание, онемение, жжение или затекание.
- Если вы продолжаете испытывать эти симптомы, обратитесь к врачу.

⚠ ПРЕДУПРЕЖДЕНИЕ – Беременность и медицинские противопоказания

- В следующих случаях проконсультируйтесь с врачом, прежде чем использовать программы, требующие физической активности:
 - в случае беременности;
 - вы страдаете сердечными, респираторными, позвоночными, суставными или ортопедическими заболеваниями;
 - у вас высокое кровяное давление;
 - ваш врач рекомендовал ограничить физические нагрузки;
 - состояние вашего здоровья может ухудшиться вследствие физических нагрузок.
- Людям с травмами или болезнями, связанными с пальцами, кистями или предплечьями, не рекомендуется пользоваться функцией вибрации каких-либо аксессуаров.

⚠ ПРЕДУПРЕЖДЕНИЕ – Батареи

- Прекратите использование в случае утечки из батареи. Если жидкость, вытекшая из батареи, попадет в глаза, немедленно промойте их большим количеством воды и обратитесь к врачу. В случае попадания жидкости на кожу рук тщательно вымойте их водой. Тщательно вытрите жидкость с внешней поверхности устройства тканью.
- В консоли / Joy-Con используется литий-ионная аккумуляторная батарея. Не пытайтесь самостоятельно сменить батарею. Извлечение и замена батарей должны осуществляться квалифицированными специалистами. Обратитесь в сервисный центр Nintendo за подробной информацией.

⚠ ПРЕДУПРЕЖДЕНИЕ – Меры электробезопасности

- При использовании блока питания соблюдайте следующие меры безопасности.
 - Используйте для зарядки консоли только блок питания (HAC-002).

- Подключайте блок питания только к розеткам с правильным напряжением сети (AC 100–240 В).
- Не используйте трансформаторы напряжения или вилки для снижения напряжения.
- Блок питания должен подсоединяться к легкодоступным розеткам, расположенным вблизи от подзаряжаемого оборудования.
- Блок питания предназначен для использования только в помещении.
- При появлении дыма, странного звука или запаха отсоедините блок питания от розетки и обратитесь в сервисный центр Nintendo.

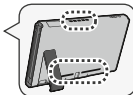
- Не подвергайте устройство воздействию пламени, волн СВЧ, высоких температур или прямых солнечных лучей.
- Избегайте контакта устройств с жидкостями и не прикасайтесь к ним влажными или жирными руками. При проникновении жидкости внутрь прекратите использовать устройство и обратитесь в сервисный центр Nintendo.
- Не применяйте к устройствам чрезмерную силу. Не тяните за кабели и не скручивайте их слишком плотно.
- Не прикасайтесь к контактам устройств пальцами или металлическими предметами.
- Не прикасайтесь к блоку питания или к подключенным к нему устройствам, если они заряжаются во время грозы.
- Используйте только совместимые аксессуары, допущенные к использованию в вашей стране.
- Не разбирайте и не пытайтесь ремонтировать устройство. Если устройства повреждены, прекратите их использование и обратитесь в сервисный центр Nintendo. Не прикасайтесь к поврежденным участкам. Избегайте контакта с любой вытекшей жидкостью.


⚠ ПРЕДУПРЕЖДЕНИЕ – Общие предосторожности

- Держите консоль, аксессуары и упаковку вне доступа маленьких детей и домашних животных. Они могут случайно проглотить маленькие части, например игровые карты, карты microSD и упаковку. Кабели могут обмотаться вокруг шеи.
- Не используйте эту консоль на расстоянии менее 25 см от кардиостимулятора при включенной беспроводной связи. Если у вас есть кардиостимулятор или прочие имплантированные медицинские устройства, сначала проконсультируйтесь с врачом.
- Использование беспроводной связи может быть запрещено в некоторых местах, например в самолетах или больницах. Пожалуйста, соблюдайте соответствующие правила.
- Не смотрите прямо в инфракрасную камеру движения, которая находится в правом контроллере Joy-Con. Это может привести к ухудшению зрения и другим проблемам.
- Не устанавливайте слишком высокий уровень громкости в наушниках. Это может привести к повреждению слуха. Устанавливайте такую громкость звука, которая позволяла бы вам слышать окружающие звуки. Обратитесь к врачу при появлении таких симптомов, как звон в ушах.
- Прекратите игру, если консоль или контроллеры сильно нагрелись во время зарядки, так как это может привести к ожогам кожи.

ОСТОРОЖНО

- Не держите консоль во влажных местах или в местах, где может резко меняться температура. В случае образования конденсата отключите питание и подождите до тех пор, пока капли воды не испарятся.
- Не используйте консоль в пыльных или задымленных местах.
- Не прикрывайте во время игры отверстия для выпуска воздуха или вентилируемые отверстия консоли, чтобы избежать ее перегрева.
- Если устройство загрязняется, протрите их мягкой сухой тканью. Не используйте разбавители, бензин или спирт.
- Не теряйте из вида окружающие предметы во время игры.
- Обязательно заряжайте встроенные батареи не реже одного раза каждые шесть месяцев. Если батареи не использовались длительное время, возможно, вам не удастся больше зарядить их.



Обязательно ознакомьтесь с разделом Информация о здоровье и безопасности на консоли Nintendo Switch по завершении настройки консоли. Вы можете получить доступ к этой информации, выбрав в меню HOME  (Системные настройки), затем ТЕХНИЧЕСКАЯ ПОДДЕРЖКА.

ВАЖНАЯ ИНФОРМАЦИЯ ДЛЯ РОДИТЕЛЕЙ Родительский контроль

Консоль Nintendo Switch предлагает разнообразные функции. Однако вы как родитель, возможно, хотите ограничить некоторые из них, которые вы считаете неподходящими для детей. Мы подготовили особые шаги, которые помогут вам сделать использование консоли Nintendo Switch безопасным для вашей семьи.

Родительский контроль Nintendo Switch доступен на самой консоли, и, кроме того, вы можете осуществлять его также с помощью приложения на вашем смарт-устройстве. При начальной настройке консоли вы можете выбрать способ настройки родительского контроля. Следуйте инструкциям на экране, чтобы завершить настройку родительского контроля.

На самой консоли вы можете использовать PIN-код для установления или изменения желаемых настроек родительского контроля. Вы можете также использовать этот PIN-код, чтобы при желании временно отключить родительский контроль.

Вы можете также в любое время изменить ваши настройки – даже если вы не дома – с помощью предназначенного для этого приложения.

Об ограничении покупок в Nintendo eShop

Чтобы ограничить покупки в Nintendo eShop, вы должны объединить учетную запись Nintendo ребенка с вашей учетной записью Nintendo. Войдите в вашу учетную запись Nintendo со смарт-устройства или компьютера, чтобы создать новую учетную запись для вашего ребенка или объединить уже существующую учетную запись с вашей и установить в настройках учетной записи Nintendo ограничения, которые вы считаете нужными.

<https://accounts.nintendo.com>

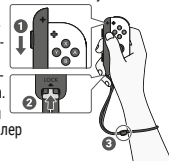
Об использовании контроллеров Joy-Con

Прежде чем использовать контроллеры в первый раз, зарядите и синхронизируйте их с консолью. Вы можете зарядить и синхронизировать контроллеры, прикрепив их непосредственно к консоли, или с помощью подзаряжающего держателя Joy-Con (HAC-012) (продается отдельно). Чтобы полностью зарядить контроллеры, когда они прикреплены к консоли, обязательно заряжайте в то же время и консоль.

Если вы используете контроллер Joy-Con, не прикрепленный к консоли, обязательно используйте аксессуар с ремешком Joy-Con. Чтобы прикрепить ремешок Joy-Con, совместите кнопку + или - на контроллере с таким же значком на аксессуаре с ремешком Joy-Con.


Вставьте аксессуар с ремешком Joy-Con в контроллер скользящим движением и закрепите аксессуар с помощью защелки. Затем наденьте и затяните ремешок. Крепко держите контроллер и не выпускайте его. Во время игры оставляйте вокруг себя достаточно свободного места. После игры откройте защелку, перед тем как отсоединить аксессуар с ремешком Joy-Con.

Прикрепляя контроллеры Joy-Con к консоли или аксессуар с ремешком Joy-Con к контроллерам, убедитесь, что вы правильно держите контроллер Joy-Con, и прикрепите его скользящим движением до щелчка.



О включении и выключении беспроводной связи с Интернетом

Чтобы включить беспроводную связь с Интернетом, выберите в меню HOME  (Системные настройки), затем ИНТЕРНЕТ и выполните настройку подключения.

Чтобы выключить беспроводную связь с Интернетом в портативном или настольном режиме, нажмите и удерживайте кнопку HOME, чтобы открыть меню Быстрые настройки, затем включите режим полета. Вы также можете в портативном или настольном режиме выбрать  (Системные настройки) в меню HOME, затем включить режим полета.

Утилизация этого продукта

Не выбрасывайте этот продукт или его встроенные батареи с бытовыми отходами. Подробную информацию см. на <http://docs.nintendo-europe.com>

Гарантийная информация

Сведения о том, как получить гарантийную информацию, см. на support.nintendo.com

Hälsa- och säkerhetsinformation

Läs och följ hälsa- och säkerhetsinformationen. Om du inte gör detta kan det leda till personskada eller annan skada. Om barn ska använda den här produkten bör vuxna ha dem under uppsyn.

⚠ VARNING – Epilepsianfall

- Vissa personer (ungefär 1 på 4 000) kan få epilepsianfall eller förlora medvetandet av blixtrande ljus eller mönster. Detta kan inträffa när de tittar på tv eller spelar tv-spel, även om de aldrig haft ett epilepsianfall tidigare. Alla som någonsin har drabbats av epilepsianfall, förlorat medvetandet eller drabbats av något annat symptom som är kopplat till epilepsi bör konsultera en läkare innan de spelar tv-spel.
- Sluta spela och konsultera en läkare om du upplever några ovanliga symptom, såsom krampor, ryckningar i ögon eller muskler, medvetandeförändring, förändrad synupplevelse, ofrivilliga kroppsrörelser eller förvirring.
- Så här minskar du sannolikheten att få ett epilepsianfall när du spelar tv-spel:
 - Spela inte om du är trött eller behöver sova.
 - Spela i ett välupplyst rum.
 - Ta en paus på 10 till 15 minuter varje timme.

⚠ VARNING – Överansträngning av ögon, åksjuka och personsador vid upprepade rörelser

- Undvik att spela överdrivet länge.
- Ta en paus på 10 till 15 minuter varje timme, även om du inte anser att du behöver det.
- Sluta spela om du upplever något av dessa symptom:
 - Om du blir trött eller får ont i ögonen när du spelar, eller om du känner dig yr, illamående eller trött.
 - Om du blir trött eller öm i dina händer, handleder eller armar när du spelar, eller om du känner stickningar, domningar, sveda, stelhet eller annat obehag.

Om något av dessa symptom håller i sig konsulterar du en läkare.

⚠ VARNING – Graviditet och medicinska tillstånd

- Konsultera en läkare innan du spelar spel som kan fordra fysisk aktivitet om:
 - Du är gravid.
 - Du lider av hjärt-, andnings-, rygg-, led- eller ortopediska problem.
 - Du har högt blodtryck.
 - Din läkare har ordinerat dig att begränsa din fysiska aktivitet.
 - Du har något annat medicinskt tillstånd som kan förvärras av fysisk aktivitet.
- Personer som har en personskada eller sjukdom som omfattar deras fingrar, händer eller armar bör inte använda vibrationsfunktionen.

⚠ VARNING – Batterier

- Sluta använda om ett batteri läcker. Om batterivätska kommer i kontakt med dina ögon sköljer du omedelbart dina ögon med mycket vatten och konsulterar en läkare. Om vätska läcker på dina händer tvättar du dem ordentligt med vatten. Torka noggrant bort vätskan från enhetens utsida med en trasa.
- Batteriet till konsolen/Joy-Con är ett uppladdningsbart litiumjonbatteri. Byt inte ut batterierna på egen hand. Batterierna får endast tas ur och bytas ut av en kvalificerad yrkesman. Kontakta Bergsala Service Center för mer information.

⚠ VARNING – Elsäkerhet

- Observera följande försiktighetsåtgärder när du använder nätadaptern:
 - Använd endast nätadaptern (HAC-002) för att ladda konsolen.
 - Anslut nätadaptern till rätt spänning (AC 100–240 V).
 - Använd inte spänningstransformatörer eller kontakter som ger reducerad strömtillförsel.
 - Nätadaptern bör kopplas in i ett närliggande och lättåtkomligt vägguttag.
 - Nätadaptern är endast avsedd för inomhusbruk.
- Om du hör ett konstigt ljud, ser rök eller något luktar konstigt kopplar du ur nätadaptern från vägguttaget och kontakter Bergsala Service Center.

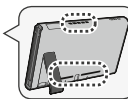
- Utsätt inte enheterna för eld, mikrovågor, höga temperaturer eller direkt solljus.
- Låt inte enheterna komma i kontakt med vätskor och använd dem inte med blöta eller oljiga händer. Om det kommer in vätska slutar du använda och kontakter Bergsala Service Center.
- Utsätt inte enheterna för överdrivet våld. Dra inte i kablarna och vrid dem inte för hårt.
- Rör inte enheternas kontakter med dina fingrar eller metallföremål.
- Rör inte nätadaptern eller anslutna enheter när de laddas under åskväder.
- Använd endast kompatibla tillbehör som har godkänts för användning i ditt land.
- Montera inte isär och försök inte att reparera enheterna. Om enheterna är skadade slutar du att använda dem och kontakter Bergsala Service Center. Rör inte skadade områden. Undvik kontakt med läckande vätskor.

⚠ VARNING – Allmänt

- Förvara den här konsolen, dess tillbehör och förpackningsmaterial utom räckhåll för små barn och husdjur. Små delar, såsom kort, microSD-kort och förpackningsmaterial kan oavsiktligt sväljas. Kablarna kan ringlas runt halsen.
- Använd inte den här konsolen inom 25 centimeter (10 tum) från en pacemaker när du använder trådlös kommunikation. Om du har en pacemaker eller någon annan inopererad medicinteknisk apparat ska du först konsultera en läkare.
- Trådlös kommunikation kan vara förbjuden på vissa platser, såsom flygplan eller sjukhus. Följ särskilda bestämmelser.
- Titta inte rätt in i IR-rörelsekameran som sitter på höger Joy-Con-handkontroll. Detta kan leda till nedsatt syn och andra besvär.
- Ha inte för hög volym i hörlurarna. Detta kan skada din hörsel. Ha volymen på en nivå så att du kan höra din omgivning. Konsultera en läkare om du upplever symptom, såsom sus i öronen.
- Sluta spela om du håller i konsolen eller handkontrollerna när de laddas och blir för varma, eftersom detta kan leda till brännskador.

FÖRSIKTIG ANVÄNDNING

- Placera inte konsolen i fuktiga områden eller i områden där temperaturen plötsligt kan förändras. Om det uppstår kondens stänger du av strömmen och väntar tills vattendropparna har dunstat.
- Använd inte i dammiga eller rökiga områden.
- Undvik att konsolen överhettas genom att inte täcka över dess luftintag eller luft-hål när du spelar.
- Om enheterna blir smutsiga torkar du av dem med en mjuk, torr trasa. Undvik att använda thinner, bensen eller alkohol.
- Var uppmärksam på din omgivning när du spelar.
- Se till att ladda de inbyggda batterierna minst en gång i halvåret. Om batterierna inte används under en längre tid kan det bli omöjligt att ladda dem.



Se till att du läser hälsa- och säkerhetsinformationsidan för Nintendo Switch-konsolen när den har installerats. Du kan nå den här informationen via SUPPORT i  (System Settings (systeminställningar)) i HOME-meny.

Technical Specifications • Technische Spezifikationen
 Caractéristiques techniques • Technische specificaties
 Технические данные • Especificaciones técnicas • Características
 técnicas • Specifiche tecniche • Tekniska specifikationer • Tekniske
 specifikationer • Tekniset tiedot • Tekniske spesifikasjoner

Nintendo Switch	Operating frequency band(s) • Betriebs-Frequenzband/-bänder • Bande(s) de fréquence(s) utilisée(s) • Gebuikte frequentieband(en) • Диапазон(ы) рабочих частот • Frecuencia de operación Banda(s) de frequências de funcionamento • Banda di frequenza di funzionamento • Fungierende frekvensband Operative frekvensbånd • Käyttötaajuualue(et) • Fungierende frekvensbånd	Maximum radio-frequency power • Maximale Sendeleistung • Puissance de radiofréquence maximale • Maximaal radiofrequent vermogen Максимальная мощность ВЧ сигнала Potencia máxima de radiofrecuencia Potência máxima de radiofrequências Massima potenza a radiofrequenza • Maximal radiofrevenseffekt • Maksimal radiofrekvensstyrke • Enimmäislähetysteho • Maksimal radiofrekvensstyrke	
Bluetooth®	2402-2480MHz	4dBm	
Wi-Fi	2412-2472MHz / 5180-5320MHz (indoor use only • nur zur Verwendung in Innenräumen • utilisation en intérieur uniquement • alleen binnenshuis • только для использования в помещениях • solo interiores • apenas em espaços interiores • esclusivamente in ambienti chiusi • för inomhusbruk • kun til indendørs brug • tarkoitettu käytettäväksi vain sisätiloissa • kun for innendørs bruk) / 5500-5700MHz	19dBm / 17dBm / 17dBm	
Joy-Con (L)	Operating frequency band(s) • Betriebs-Frequenzband/-bänder • Bande(s) de fréquence(s) utilisée(s) • Gebuikte frequentieband(en) • Диапазон(ы) рабочих частот • Frecuencia de operación Banda(s) de frequências de funcionamento • Banda di frequenza di funzionamento • Fungierende frekvensband Operative frekvensbånd • Käyttötaajuualue(et) • Fungierende frekvensbånd	Maximum radio-frequency power • Maximale Sendeleistung • Puissance de radiofréquence maximale • Maximaal radiofrequent vermogen Максимальная мощность ВЧ сигнала Potencia máxima de radiofrecuencia Potência máxima de radiofrequências Massima potenza a radiofrequenza • Maximal radiofrevenseffekt • Maksimal radiofrekvensstyrke • Enimmäislähetysteho • Maksimal radiofrekvensstyrke	
Bluetooth	2402-2480MHz	6dBm	
Joy-Con (R)	Operating frequency band(s) • Betriebs-Frequenzband/-bänder • Bande(s) de fréquence(s) utilisée(s) • Gebuikte frequentieband(en) • Диапазон(ы) рабочих частот • Frecuencia de operación Banda(s) de frequências de funcionamento • Banda di frequenza di funzionamento • Fungierende frekvensband Operative frekvensbånd • Käyttötaajuualue(et) • Fungierende frekvensbånd	Maximum radio-frequency power • Maximale Sendeleistung • Puissance de radiofréquence maximale • Maximaal radiofrequent vermogen • Максимальная мощность ВЧ сигнала Potencia máxima de radiofrecuencia Potência máxima de radiofrequências Massima potenza a radiofrequenza • Maximal radiofrevenseffekt • Maksimal radiofrekvensstyrke • Enimmäislähetysteho • Maksimal radiofrekvensstyrke	Maximum field strength Maximale Feldstärke Intensité de champ maximale Maximale veldsterkte Максимальная напряженность ЭМП • Intensidade de campo máxima • Intensidade de campo máxima • Maximal fältstyrka • Maksimal feltstyrke • Suurin kenttävoimakkuus • Maksimal feltstyrke
Bluetooth	2402-2480MHz	6dBm	-
NFC	13.56MHz	-	-6dBµA/m

Automatic power-down (sleep mode) could help save energy by reducing the amount of time the Nintendo Switch console remains on, but not in use. See <http://docs.nintendo-europe.com> for further information about sleep mode and the console's power consumption.

Das automatische Ausschalten (Standby-Modus) kann Strom sparen, indem die Zeit verringert wird, in der die Nintendo Switch-Konsole eingeschaltet ist, aber nicht verwendet wird. Unter <http://docs.nintendo-europe.com> erhältst du weitere Informationen zum Standby-Modus und zum Energieverbrauch der Konsole.

L'extinction automatique de la console (mise en veille) peut contribuer à économiser de l'énergie en réduisant le temps pendant lequel la console est allumée, mais non utilisée. Pour plus d'informations sur le mode veille et sur la consommation électrique de la console, consultez le site : <http://docs.nintendo-europe.com> Pour des informations sur le DAS (débit d'absorption spécifique), consultez également le site : <http://docs.nintendo-europe.com>

Automatisch uitschakelen (de slaapstand) kan helpen om energie te besparen door de hoeveelheid tijd dat het Nintendo Switch-systeem aanstaat, maar niet wordt gebruikt, te verminderen. Kijk op <http://docs.nintendo-europe.com> voor meer informatie over de slaapstand en het energieverbruik van het systeem.

Автоматическое отключение питания (режим ожидания) может способствовать экономии электроэнергии, так как эта функция сокращает время работы консоли Nintendo Switch, когда она включена, но не используется. Дополнительную информацию о режиме ожидания и потреблении электроэнергии консолью см. на <http://docs.nintendo-europe.com>

El apagado automático (modo de espera) podría suponer un ahorro de energía al reducir la cantidad de tiempo que la consola Nintendo Switch permanece encendida cuando no se está utilizando. Consulta <http://docs.nintendo-europe.com> para obtener más información acerca del modo de espera y el consumo de energía de la consola.

A desativação automática da consola (modo de descanso) pode ajudar a poupar energia, reduzindo o tempo que a consola Nintendo Switch se encontra ligada, mas sem qualquer utilização. Aceder a <http://docs.nintendo-europe.com> para consultar mais informações sobre o modo de descanso e o consumo energético da consola.

Lo spegnimento automatico (modalità riposo) consente di risparmiare energia riducendo il tempo in cui la console Nintendo Switch rimane accesa, ma inutilizzata. Per maggiori informazioni sulla modalità riposo e sul consumo di energia della console, consultare il sito <http://docs.nintendo-europe.com>

Automatiskt strömsparläge (viloläge) kan hjälpa till att spara ström genom att minska mängden tid som Nintendo Switch-konsolen är påslagen, men inte används. Se <http://docs.nintendo-europe.com> för mer information om viloläge och konsolens strömförbrukning.

Automatisk nedlukning (dvaletilstand) kan spare på strømmen ved at reducere den tid, Nintendo Switch-konsollen er tændt, men ikke i brug. Se <http://docs.nintendo-europe.com> for yderligere oplysninger om dvaletilstand og konsollens strømforbrug.

Automaattinen virrankatkaisu (lepotila) voi vähentää virrankulutusta rajoittamalla aikaa, jonka Nintendo Switch -konsoli on päällä mutta ei käytössä. Lisätietoja lepotilasta ja konsolin virrankulutuksesta on osoitteessa <http://docs.nintendo-europe.com>

Automatisk strømsparing (hvilemodus) kan hjelpe til med å spare strøm, ved å redusere tiden Nintendo Switch-konsollen er slått på uten at den er i bruk. Du finner mer informasjon om hvilemodus og konsollens strømforbruk på <http://docs.nintendo-europe.com>

Support Information • Serviceinformationen
Assistance • Ondersteuning • Информация о поддержке
Información de ayuda • Assistência técnica
Informazioni di supporto • Supportinformation
Supportoplysninger • Tukitiedot • Kundestøtteinformasjon

Nintendo Customer Support (South Africa)

[180416/RSA]

Nintendo Customer Support
support@nintendo.co.za

www.nintendo.co.za

The iStore Building, No.1 Sandton Drive
Sandton, 2146
South Africa

(+27) 011 390 7002

(Calls are charged at the local rate to the caller.)

Nintendo Service (Deutschland)

[280416/GER-NOE]

Nintendo Service
info@nintendo.de

www.nintendo.de

Postfach 730312
60505 Frankfurt
Deutschland

(+49) 069 66105 900

Nintendo Service (Österreich)

[280416/GER-AT]

Nintendo Service
info@nintendo.at

www.nintendo.at

Postfach 730312
60505 Frankfurt
Deutschland

(+43) 01 25300070

Nintendo Service (Schweiz)

[280416/GER-CH]

Nintendo Service
info@nintendo.ch

www.nintendo.ch

Nintendo Schweiz
Täferstr. 1 (Gate 1)
5405 Dättwil
Schweiz

(+41) 056 2031420

Nintendo Service (Belgien/Luxemburg)

[280416/GER-NBE]

Nintendo Service
Belgien: (+32) 0900-10800
(€ 0,45 pro Minute)
Luxemburg: (+32) (0)3 224 76 83

contact@nintendo.be

www.nintendo.be (für allgemeine
Informationen)

<https://nintendo.comserve-nl.com>
(für Reparaturanmeldungen)

Frankrijklei 33, bus 7
2000 Antwerpen
Belgien

Service Consommateurs Nintendo (France)

[280416/FRA-NFR]

Service Consommateurs Nintendo
webmaster@nintendo.fr

www.nintendo-sav.fr (pour le Service
Après-Vente)
www.nintendo.fr (pour toute information)

Immeuble «Le Montaigne»
6 bd de l'Oise
95031 Cergy-Pontoise Cedex
France
(+33) 01 34 35 46 01

Service Consommateurs Nintendo
(Belgique et Luxembourg)

[280416/FRA-NBE]

Service Consommateurs Nintendo
Belgique : (+32) 0900-10800

(€ 0,45 par minute)

Luxembourg : (+32) (0)3 224 76 83

contact@nintendo.be

www.nintendo.be
(pour toute information)
<https://nintendo.comserve-nl.com> (pour
l'enregistrement d'une réparation)

Frankrijklei 33, bus 7
2000 Anvers
Belgique

Service Consommateurs Nintendo (Suisse)

[280416/FRA-CH]

Service Consommateurs Nintendo
info@nintendo.ch

www.nintendo.ch

Nintendo Suisse
Täferstr. 1 (Gate 1)
5405 Dättwil
Suisse

(+41) 056 2031420

Nintendo Helpdesk (Nederland)

[280416/NNL]

Nintendo Helpdesk
(+31) 0909-0490444

(€ 0,45 per minuut)

contact@nintendo.nl

www.nintendo.nl
(voor algemene informatie)
<https://nintendo.comserve-nl.com/model>
(voor het aanmelden van een reparatie)

Postbus 564
3430 AN Nieuwegein
Nederland

Nintendo Helpdesk (België)

[280416/NL-NBE]

Nintendo Helpdesk
(+32) 0900-10800

(€ 0,45 per minuut)

contact@nintendo.be

www.nintendo.be
(voor algemene informatie)
<https://nintendo.comserve-nl.com> (voor
het aanmelden van een herstelling)

Frankrijklei 33, bus 7
2000 Antwerpen
België

Сервисный центр Nintendo (Россия)

[280416/RUS]

Сервисный центр Nintendo
support@nintendo.ru

www.nintendo.ru

111123, г. Москва, шоссе Энтузиастов
д. 56, стр. 38
Россия

(+7) 495 287 77 97
(Стоимость равна стоимости звонка
на московский городской номер.)

Servicio de Atención al Consumidor
(+34) 917 886 498
 (Coste de la llamada según tarifa de su operador.)
 contact@nintendo.es
 www.nintendo.es
 (para consultas generales)
 www.guiasnintendo.com
 (para ayudas de juegos)
 www.ayudanintendo.com
 (para reparaciones)
 C/ Azalea 1 - Edificio D,
 Miniparc 1 -
 El Soto de la Moraleja,
 28109 Alcobendas (Madrid)
 España

Serviço de Apoio ao Consumidor
(+351) 211 129 511 (Serviço de Apoio ao Consumidor)
(+351) 211 207 100 (Sede - Escritório)
 (Custo da chamada de acordo com as tarifas aplicadas pelo seu operador.)
 utilizadores@nintendo.pt
 www.nintendo.pt
 Avenida D. João II 1.12.02,
 Edifício Adamastor
 Torre B, Piso 5 - C,
 1990-077 Lisboa
 Portugal

Bergsala Service Center
info@bergsala.fi
 www.nintendo.fi
 Vihertie 44-46, FI-01620 Vantaa
 Suomi
 (+358) 020 163 0555
 (Paikallispuhelumaksu)

Bergsala Service Center
info@bergsala.no
 www.nintendo.no
 Postboks 2101, 3255 Larvik
 Norge
 (+47) 033 18 33 24

Servizio Clienti Nintendo
info@nintendo.it
 www.nintendo.it
 800 904 924 (Numero Verde)

Servizio Clienti Nintendo
info@nintendo.ch
 www.nintendo.ch
 Nintendo Svizzera
 Täferenstr. 1 (Gate 1)
 5405 Dättwil
 Svizzera
 (+41) 056 2031420

Bergsala Service Center
service@bergsala.se
 www.nintendo.se
 Marios Gata 21
 434 37 Kungsbacka
 Sverige
 (+46) 030050910

Bergsala Service Center
service@bergsala.dk
 www.nintendo.dk
 Valseholmen 1
 DK-2650 Hvidovre
 Danmark
 (+45) 70 25 60 80

DECLARATION OF CONFORMITY / DÉCLARATION DE CONFORMITÉ

Hereby, Nintendo declares that the radio equipment type (Nintendo Switch/Joy-Con) is in compliance with Directive 2014/53/EU. The full text of the EU declaration of conformity is available at the following internet address: <http://docs.nintendo-europe.com>

Hiermit erklärt Nintendo, dass der Funkanlagentyp Nintendo Switch/Joy-Con der Richtlinie 2014/53/EU entspricht. Der vollständige Text der EU-Konformitätserklärung ist unter der folgenden Internetadresse verfügbar: <http://docs.nintendo-europe.com>

Le soussigné, Nintendo, déclare que l'équipement radioélectrique du type Nintendo Switch/Joy-Con est conforme à la directive 2014/53/UE. Le texte complet de la déclaration UE de conformité est disponible à l'adresse Internet suivante : <http://docs.nintendo-europe.com>

Hierbij verklaar ik, Nintendo, dat het type radioapparatuur (Nintendo Switch/Joy-Con) conform is met Richtlijn 2014/53/EU. De volledige tekst van de EU-verklaring van overeenstemming kan worden geraadpleegd op het volgende internetadres: <http://docs.nintendo-europe.com>

Компания Nintendo настоящим заявляет, что данное радиотехническое устройство (Nintendo Switch/Joy-Con) удовлетворяет положениям Директивы 2014/53/ЕС. Полный текст Заявления о соответствии ЕС опубликован на следующем веб-сайте: <http://docs.nintendo-europe.com>

Por la presente, Nintendo declara que el tipo de equipo radioeléctrico Nintendo Switch/Joy-Con es conforme con la Directiva 2014/53/UE. El texto completo de la declaración UE de conformidad está disponible en la dirección Internet siguiente: <http://docs.nintendo-europe.com>

A abaixo assinada Nintendo declara que o presente tipo de equipamento de rádio Nintendo Switch/Joy-Con está em conformidade com a Diretiva 2014/53/UE. O texto integral da declaração de conformidade está disponível no seguinte endereço de Internet: <http://docs.nintendo-europe.com>

Il fabbricante, Nintendo, dichiara che il tipo di apparecchiatura radio (Nintendo Switch/Joy-Con) è conforme alla direttiva 2014/53/UE. Il testo completo della dichiarazione di conformità UE è disponibile al seguente indirizzo Internet: <http://docs.nintendo-europe.com>

Härmed försäkrar Nintendo att denna typ av radioustrustning (Nintendo Switch/Joy-Con) överensstämmer med direktiv 2014/53/EU. Den fullständiga texten till EU-försäkran om överensstämmelse finns på följande webbadress: <http://docs.nintendo-europe.com>

Hermed erklærer Nintendo, at radioudstyrstypen (Nintendo Switch/Joy-Con) er i overensstemmelse med direktiv 2014/53/EU. EU-overensstemmelseerklæringens fulde tekst kan findes på følgende internetadresse: <http://docs.nintendo-europe.com>

Nintendo vakuuttaa, että radiolaitetyypin (Nintendo Switch/Joy-Con) on direktiivin 2014/53/EU mukainen. EU-vaatimustenmukaisuusvakuutuksen täysimittainen teksti on saatavilla seuraavassa internetosoitteessa: <http://docs.nintendo-europe.com>

Nintendo erklærer med dette at radioustyrstypen (Nintendo Switch/Joy-Con) er i samsvar med direktiv 2014/53/EU. Den fuldstændige teksten i EU-samsvarserklæringen er tilgængelig på følgende internetadresse: <http://docs.nintendo-europe.com>

Консоль Nintendo Switch: произведено в Китае

Срок службы товара в соответствии с пунктом 2 статьи 5 Федерального закона РФ «О защите прав потребителей» от 07.02.1992 N 2300-1 составляет 5 лет с 31 декабря года изготовления. Год изготовления консоли Nintendo Switch можно найти на обратной стороне консоли.

The Bluetooth® word mark and logos are registered trademarks owned by Bluetooth SIG, Inc. and any use of such marks by Nintendo is under license. Other trademarks and trade names are those of their respective owners. / Les logos Bluetooth® sont des marques déposées de Bluetooth SIG, Inc. et leur utilisation par Nintendo fait l'objet d'un accord de licence. Les autres marques déposées et noms commerciaux appartiennent à leurs propriétaires respectifs.

© 2017 Nintendo Co., Ltd.
 Trademarks are property of their respective owners. Nintendo Switch and Joy-Con are trademarks of Nintendo.
 Les marques appartiennent à leurs propriétaires respectifs. Nintendo Switch et Joy-Con sont des marques de Nintendo.