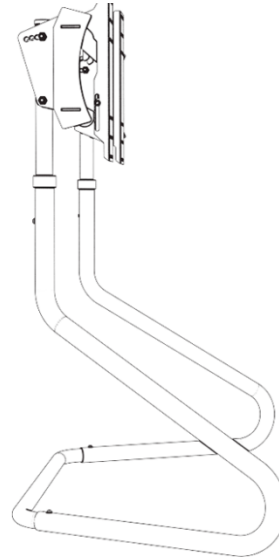
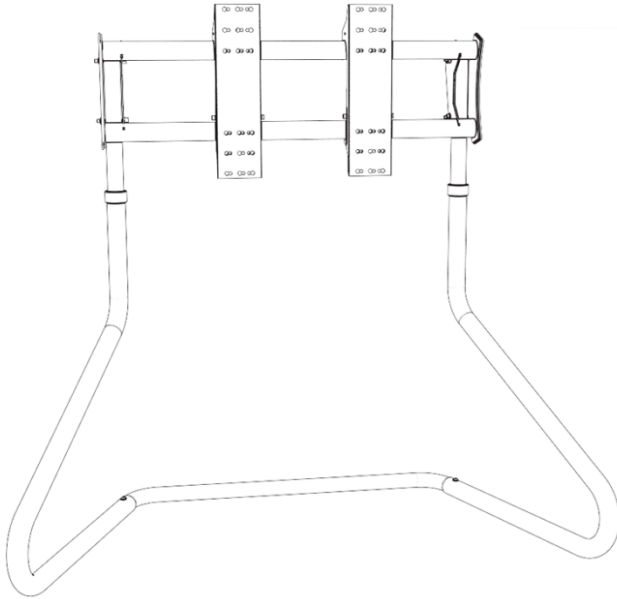


RS STAND S3 V2

Данная инструкция разработана, чтобы помочь вам собрать тройной ТВ стенд RS STAND T3XL V2

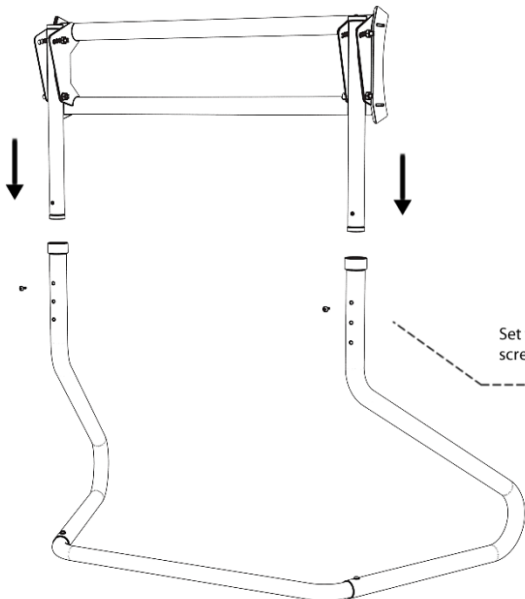
Инструкция по сборке RS STAND T3XL V2 Для телевизоров с диагональю до 65"

Инструкция по сборке RS STAND T3XL V2
Для телевизоров с диагональю до 65"



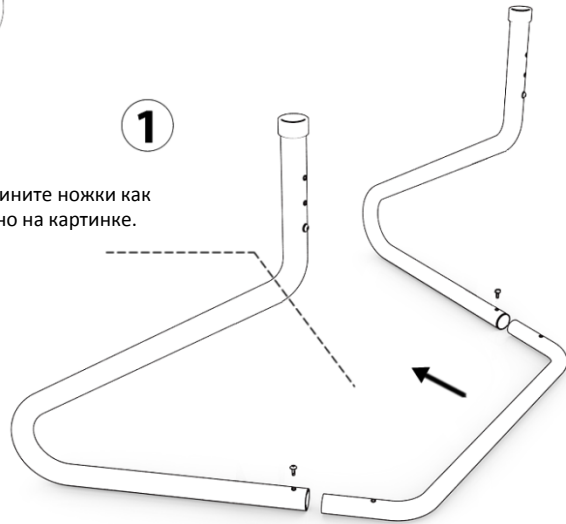
2

2. Соедините ножки со стендом как показано на картинке.



1

1. Соедините ножки как показано на картинке.



ВНИМАНИЕ

Перед установкой ТВ стенда, пожалуйста, внимательно ознакомьтесь с руководством по установке и предупреждениями.

При невнимательном ознакомлении с инструкцией, во время использования устройства есть риск получить серьезные телесные повреждения.

Данный стенд требует соблюдения установленных мер безопасности. Неправильное использование может привести к телесным повреждениям и поломке устройства.

RS STAND T3XL V2


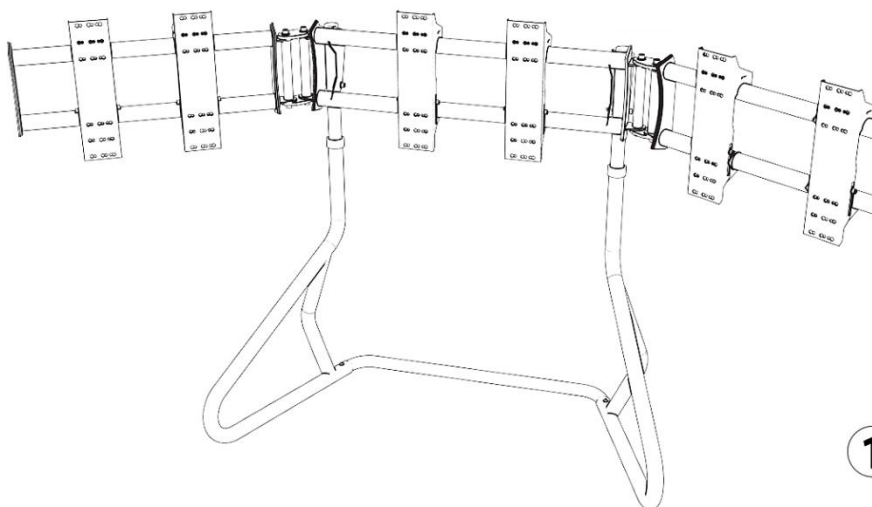
Данная инструкция разработана, чтобы помочь вам собрать тройной ТВ стенд RS STAND T3XL V2

Инструкция по сборке RS STAND T3XL V2 Для телевизоров с диагональю 3x32/47"

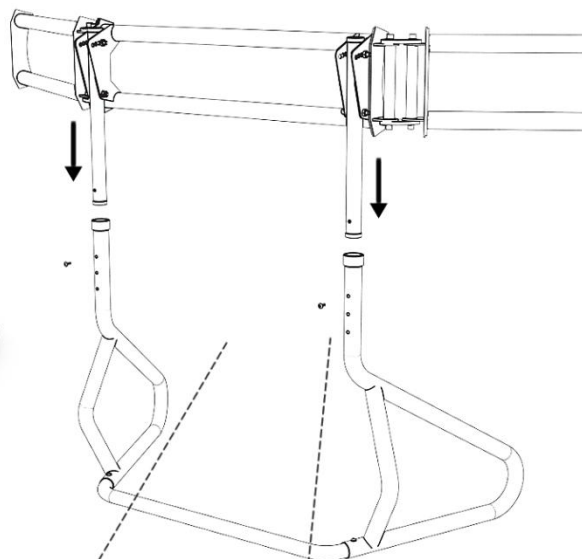
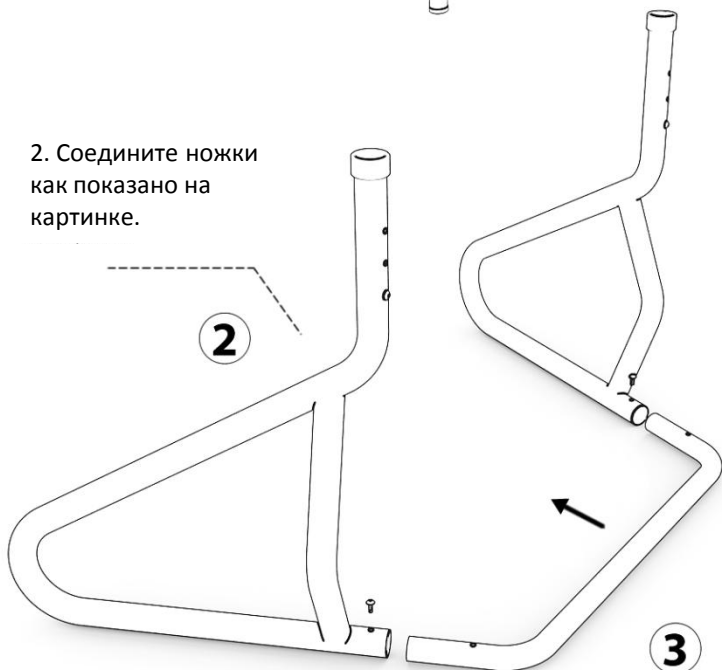
ВНИМАНИЕ

Перед установкой ТВ стенда, пожалуйста, внимательно ознакомьтесь с руководством по установке и предупреждениями. При невнимательном ознакомлении с инструкцией, во время использования устройства есть риск получить серьезные телесные повреждения. Данный стенд требует соблюдения установленных мер безопасности. Неправильное использование может привести к телесным повреждениям и поломке устройства.


1. Положите все детали на ровную поверхность как показано на картинке. Чтобы закрепить шарниры, просто закрутите винты.



2. Соедините ножки как показано на картинке.



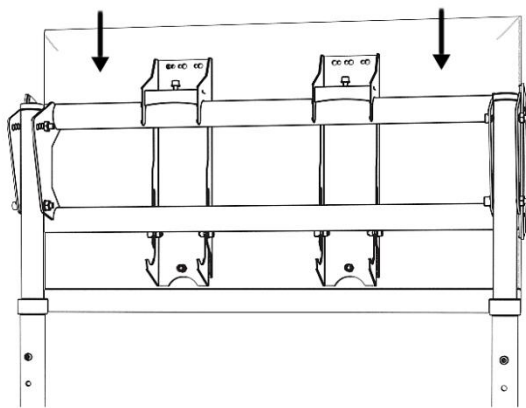
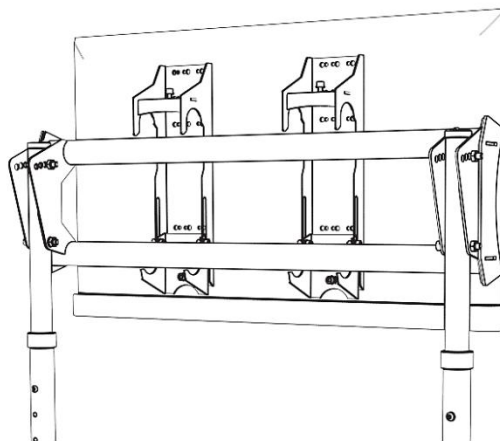
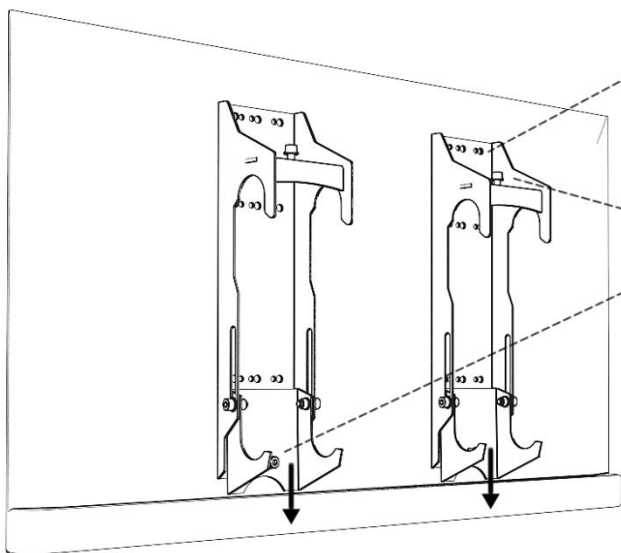
3. Соедините ножки со стендом как показано на картинке. Установите высоту стенда и закрутите фиксационный болт.



3

3. Привинтите панели для крепления к телевизору или монитору и закрепите его на стенд. Отрегулируйте угол наклона. **ВАЖНО!** Максимально выдвиньте нижнюю часть крепления перед установкой телевизора на стенд.

После того, как телевизор окажется на стенде, вы можете отрегулировать высоту каждого крепления с помощью винтов M8. Это поможет точно выровнять телевизор и закрепить его на месте.



4

4. Поднимите нижнюю часть крепления, чтобы зафиксировать телевизор или монитор на месте. Закрутите винты.

