


## ΣΚΛΗΡΟΣ ΔΙΣΚΟΣ ΠΟΛΥΜΕΣΩΝ 320GB ЖЕСТКИЙ ДИСК (320 ГБ)



X17-66583-01

### αστκشاف الأخطاء وإصلاحها

في حالة حدوث أية مشاكل، جرب الحلول الممكنة المتوفرة أدناه.

محرκ القرϱس الثابτ غير مدرج ضمن أجهزة التخزين.

إذا لم يكن محرκ القرϱس الثابτ مدرجا ضمن أجهزة التخزين، اتبع الخطوات التالية بالترتيب.

- 1 تأكد من إدخال محرκ القرϱس الثابτ بالكامل في الفتحة المخصصة له، قم بإيقاف تشغيل وحدة التحكم، ثم أعد تشغيلها مرة أخرى.
- 2 قم بإيقاف تشغيل وحدة التحكم وقم بإزالة محرκ القرϱس الثابτ، بعد ذلك قم بتشغيل وحدة التحكم ثم قم بإيقاف تشغيلها مرة ثانية. وأخيراً، قم بإعادة تركيب محرκ القرϱس الثابτ.
- 3 جرّب استخدام محرκ القرϱس الثابτ في وحدة تحكم أخرى، أو جرّب محرκ قرϱس ثابت آخر في وحدة التحكم الخاصة بك إن أمكن، لتحديد مصدر المشكلة.

### ملاحظة

لا تظهر محرκات الأقراص الثابطة النالفة في "Xbox Guide". كما يمكن أن تلحق أضراراً بوحدة تحكم Xbox 360، وكذلك فإن محرκات الأقراص الثابطة التي تعرضت للصدماτ أو الغمس في السوائل أو لدرجة حرارة زائدة ربما تصبح نالفة ويتعذر استخدامها. كما أنها لن تظهر ضمن قائمة أجهزة التخزين.

### لزيد من المساعدة

لتعرف على إجابات الأسئلة الشائعة، وخطوات استكشاف الأخطاء وإصلاحها، والحصول على معلومات الاتصال بخدمة "دعم العملاء لـ Xbox"، فضل بزيارة الموقع [www.xbox.com/support](http://www.xbox.com/support).

لا تأخذ "وحدة تحكم Xbox 360" أو ملحقاتها إلى بائع التجزئة لإصلاحها. الرجاء زيارة [www.xbox.com/support](http://www.xbox.com/support) للحصول على معلومات بشأن الصيانة واستكشاف الأخطاء وإصلاحها.

### ⚠ لا تحاول إجراء أية إصلاحات

لا تحاول فك أو إصلاح أو تعديل وحدة تحكم Xbox 360 أو مصدر الإمداد بالطاقة أو أي من الملحقات الخاصة بها بأي شكل من الأشكال. فقد يؤدي ذلك إلى التعرض لإصابات خطيرة أو الوفاة نتيجة حدوث صدمات كهربائية أو نشوب حريق، كما سيتسبب ذلك في إبطال الضمان.

### ⚠ خطر الاختناق

قد يحتوي هذا الجهاز على أجزاء صغيرة يمكن أن تشكل خطر الاختناق على الأطفال الذين لا تتجاوز أعمارهم 3 سنوات.

لذا يتعين عليك وضع الأجزاء الصغيرة بعيداً عن متناول أيدي الأطفال.

### التخلص من مخلفات البطاريات والأجهزة الإلكترونية والكهربائية

يعني هذا الرمز الموجود على المنتج أو بطارياته أو غلافه ضرورة عدم التخلص من هذا المنتج وأية بطاريات يحتوي عليها مع النفايات المنزلية الخاصة بك. بل تناط بالمستخدم مسؤولة إرسال كل ذلك إلى مركز التجميع المخصص بإعادة تدوير البطاريات والمعدات الكهربائية والإلكترونية. تساعد هذه العملية المنفصلة للتجميع وإعادة التدوير على الحفاظ على الموارد الطبيعية ويحجب الأثار السلبية المحتملة على صحة الإنسان والبيئة والتي يمكن أن تنتج عن التخلص من البطاريات والأجهزة الكهربائية والإلكترونية بشكل خاطئ واحتمال وجود مواد خطيرة فيها. لمزيد من المعلومات حول كيفية التخلص من البطاريات والنفايات الكهربائية والإلكترونية، الرجاء الاتصال بمكتب البلدية المحلي أو خدمة التخلص من النفايات المنزلية أو المكان الذي اشترت منه هذا المنتج. اتصل بـ [weee@microsoft.com](mailto:weee@microsoft.com) للحصول على مزيد من المعلومات حول WEEE.

للاستخدام المنزلي أو في المكاتب.

غير مخصص للاستخدام في تطبيقات الماكينات أو التطبيقات الطبية أو الصناعية.

قد تؤدي أي تغييرات أو تعديلات لم توافق عليها Microsoft صراحةً إلى إبطال سلطة المستخدم لتشغيل هذا الجهاز.

هذا المنتج مُعد للاستخدام مع معدات تقنية المعلومات الدرجة في قائمة معامل الاختبار المعتمدة قوميًا NRTL (UL و CSA و ETL وما إلى ذلك) وأ/أو المتوافقة مع 1-IEC/EN 60950 (التي تحمل العلامة CE).

لم يتم تضمين أي قطع غيار قابلة للصيانة.

تم تصنيف هذا الجهاز كمنتج جاري للعمل في درجة حرارة تتراوح بين +41 درجة فهرنهايت (+5 درجات مئوية) و +95 درجة فهرنهايت (+35 درجة مئوية).

تقر شركة Microsoft في هذه الوثيقة مطابفة هذا المنتج للمتطلبات اللازمة والأحكام الأخرى ذات الصلة للتوجيهين EC/1999/5 و EC/2004/108.

يتم الاحتفاظ بالوثائق الفنية كما يتطلب إجراء تقييم المطابقة على العنوان التالي:

**شركة**  
Microsoft Ireland Operations Ltd  
The Atrium Building 3  
Carmahall Road  
Sandyford Industrial Estate  
Dublin 18  
الدولة  
Ireland



### حقوق النشر

قد تغير المعلومات الموجودة في هذه الوثيقة، بما في ذلك عناوين URL ومراجع مواقع ويب الأخرى، دون إشعار مسبق. يجب أن يلتزم المستخدم بكافة قوانين حقوق النشر المطبقة. لا يجوز إعادة إنتاج أي جزء من هذه الوثيقة أو تخزينه أو تقديمه في أي نظام استرداد، أو نشره بأي شكل أو بأي وسيلة (إلكترونية أو ميكانيكية أو من خلال التصوير أو التسجيل أو غيرها)، أو لأي غرض من الأغراض، دون الحصول على إذن مكتوب من Microsoft Corporation، وذلك دون الإخلال بالحقوق المضمنة في قوانين حقوق النشر.

قد تمتلك Microsoft براءات اختراع أو تطبيقات براءات اختراع أو علامات تجارية أو حقوق نشر أو أي حقوق ملكية فكرية أخرى تتعلق بمحتوى هذه الوثيقة، باستثناء ما تنص عليه أي اتفاقية ترخيص مكتوبة من قبل Microsoft. لا نسمح هذه الوثيقة ترخيصاً لاستخدام براءات الاختراع أو العلامات التجارية أو حقوق النشر أو للملكيات الفكرية الأخرى.

© 2011 Microsoft Corporation. كافة الحقوق محفوظة.

تعد Microsoft و Xbox و Xbox 360 و Xbox LIVE و شعارات Xbox وشعار Xbox LIVE علامات تجارية خاصة بمجموعة شركات Microsoft.

## Σκληρός δίσκος πολυμέσων Xbox 360 320GB

Σας ευχαριστούμε που επιλέξατε τον σκληρό δίσκο πολυμέσων Xbox 360® 320GB. Ο σκληρός δίσκος πολυμέσων 320GB σας επιτρέπει να αποθηκεύετε παιχνίδια και μουσική, να δημιουργείτε προσαρμοσμένες λίστες αναπαραγωγής, να κατεβάζετε βίντεο και άλλα νέα περιεχόμενο από το Xbox LIVE®, καθώς και να παίζετε παιχνίδια της αρχικής κονσόλας Xbox.

Ο σκληρός δίσκος πολυμέσων Xbox 360 320GB προορίζεται για αποκλειστική χρήση με το σύστημα βίντεοπαιχνιδιών και ψυχαγωγίας Xbox 360 S.

Για εύκολο τρόπο μεταφοράς των αποθηκευμένων παιχνιδιών σας και της συνδρομής σας στο Xbox LIVE, χρησιμοποιήστε μια οποιαδήποτε μονάδα flash συμβατή με Xbox 360 ή άλλη συσκευή αποθήκευσης USB (όπως μια συσκευή αναπαραγωγής πολυμέσων). Όταν αποθηκεύετε ένα παιχνίδι ή ένα αρχείο πολυμέσων, μπορείτε να το αποθηκεύσετε σε αυτήν τη συσκευή, εφόσον έχετε ρυθμίσει τις παραμέτρους της ως αποθηκευτικού χώρου του Xbox.

### ΣΗΜΕΙΩΣΗ

Καθώς το λογισμικό συστήματος του Xbox 360 χρησιμοποιεί μέρος της μνήμης του σκληρού δίσκου, ο χρήστης θα έχει στη διάθεσή του λιγότερη από τη συνολική χωρητικότητα αποθήκευσης.

### ⚠ ΠΡΟΕΙΔΟΠΟΙΗΣΗ

Πριν χρησιμοποιήσετε αυτό το προϊόν, διαβάστε το παρόν εγχειρίδιο και τις οδηγίες της κονσόλας Xbox 360 για σημαντικές πληροφορίες που αφορούν την ασφάλεια και την υγεία. Φυλάξτε όλα τα εγχειρίδια για μελλοντική αναφορά. Για αντίγραφα των εγχειριδίων, επισκεφθείτε την τοποθεσία [www.xbox.com/support](http://www.xbox.com/support).

Η περιορισμένη εγγύηση που καλύπτει αυτό το προϊόν περιέχεται στις οδηγίες της κονσόλας του Xbox 360 και διατίθεται ηλεκτρονικά στη διεύθυνση [www.xbox.com/support](http://www.xbox.com/support).

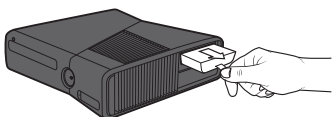
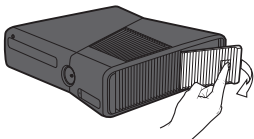
### ΣΥΝΔΕΣΗ ΚΑΙ ΑΦΑΙΡΕΣΗ ΤΟΥ ΣΚΛΗΡΟΥ ΣΑΣ ΔΙΣΚΟΥ

#### ΣΗΜΑΝΤΙΚΟ

Μην συνδέετε και μην αφαιρείτε το σκληρό δίσκο όταν η κονσόλα είναι ενεργοποιημένη και μην αγνίζετε τις επαφές της υποδοχής σκληρού δίσκου ή τις επαφές του βύσματος του σκληρού δίσκου με τα δάχτυλά σας ή με μεταλλικά αντικείμενα.

Για να συνδέσετε το σκληρό δίσκο:

- 1 Απενεργοποιήστε την κονσόλα.
- 2 Σύρετε το κουμπί απελευθέρωσης του καλύμματος του σκληρού δίσκου για να το αφαιρέσετε.
- 3 Εισαγάγετε πλήρως το σκληρό δίσκο στην εσοχή του με τη γλωττίδα προς τα έξω.
- 4 Τοποθετήστε ξανά το κάλυμμα του σκληρού δίσκου.



Για να αφαιρέσετε το σκληρό δίσκο:

- 1 Απενεργοποιήστε την κονσόλα.
- 2 Σύρετε το κουμπί απελευθέρωσης του καλύμματος του σκληρού δίσκου για να το αφαιρέσετε.
- 3 Τραβήξτε τη γλωττίδα του σκληρού δίσκου για να αφαιρέσετε το σκληρό δίσκο από την κονσόλα.
- 4 Τοποθετήστε ξανά το κάλυμμα του σκληρού δίσκου.

### Μεταφορά περιεχομένου

Εάν έχετε περιεχόμενο σε έναν άλλο σκληρό δίσκο Xbox 360 οποιουδήποτε μεγέθους, μπορείτε να πραγματοποιήσετε μεταφορά όλου του περιεχομένου, μόνο μια φορά, στον νέο σας σκληρό δίσκο, χρησιμοποιώντας το καλώδιο μεταφοράς σκληρού δίσκου Xbox 360 (πωλείται ξεχωριστά). Βρείτε περισσότερες πληροφορίες σχετικά με την μεταφορά περιεχομένου του σκληρού δίσκου στην τοποθεσία [www.xbox.com/support](http://www.xbox.com/support).

### ΕΞΑΤΟΜΙΚΕΥΣΗ ΤΟΥ ΣΚΛΗΡΟΥ ΔΙΣΚΟΥ

Μπορείτε να εξατομικεύσετε το σκληρό σας δίσκο δίνοντάς του ένα όνομα.

Για να ονομάσετε το σκληρό δίσκο:

- 1 Με το σκληρό δίσκο συνδεδεμένο στην κονσόλα Xbox 360, μεταβείτε στην περιοχή μνήμης συστήματος του πίνακα οργάνων.
- 2 Επιλέξτε τη μονάδα σκληρού δίσκου.
- 3 Μεταβείτε στην περιοχή επιλογών συσκευής και μετονομάστε το σκληρό δίσκο.

### ΜΕΤΑΚΙΝΗΣΗ Ή ΔΙΑΓΡΑΦΗ ΑΠΟΘΗΚΕΥΜΕΝΩΝ ΣΤΟΙΧΕΙΩΝ

Μπορείτε να μετακινήσετε στοιχεία από το σκληρό σας δίσκο σε μια μονάδα flash ή άλλη συσκευή αποθήκευσης USB με χωρητικότητα αποθήκευσης 1 GB ή μεγαλύτερη και ταχύτητα συμβατή με Xbox. Για να προσδιορίσετε εάν η συσκευή σας είναι συμβατή και να ρυθμίσετε συμβατές συσκευές για αποθήκευση Xbox 360, συνδέστε τη συσκευή σας σε μια θύρα USB Xbox 360 και, στη συνέχεια, επιλέξτε την για αποθήκευση από τον πίνακα οργάνων.

Μπορείτε επίσης να ελευθερώσετε χώρο στον σκληρό σας δίσκο διαγράφοντας στοιχεία.

Για να μετακινήσετε ή να διαγράψετε ένα στοιχείο από το σκληρό σας δίσκο:

- 1 Με το σκληρό δίσκο συνδεδεμένο στην κονσόλα Xbox 360, μεταβείτε στην περιοχή μνήμης συστήματος του πίνακα οργάνων.
- 2 Επιλέξτε τη μονάδα σκληρού δίσκου.
- 3 Επιλέξτε τον τύπο στοιχείου που θέλετε να μετακινήσετε ή να διαγράψετε.
- 4 Επιλέξτε το στοιχείο που θέλετε να μετακινήσετε σε μια μονάδα flash ή άλλη συσκευή ή διαγράψτε το στοιχείο από το σκληρό δίσκο.

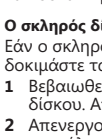
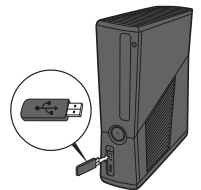
### ΑΝΤΙΜΕΤΩΠΙΣΗ ΠΡΟΒΛΗΜΑΤΩΝ

Εάν συναντήσετε προβλήματα, δοκιμάστε τις πιθανές λύσεις που παρέχονται παρακάτω.

#### Ο σκληρός δίσκος δεν βρίσκεται στη λίστα των συσκευών αποθήκευσης

Εάν ο σκληρός σας δίσκος δεν βρίσκεται στη λίστα των συσκευών αποθήκευσης, δοκιμάστε τα ακόλουθα βήματα, με τη σειρά που εμφανίζονται.

- 1 Βεβαιωθείτε ότι ο σκληρός δίσκος έχει τοποθετηθεί πλήρως στην υποδοχή σκληρού δίσκου. Απενεργοποιήστε την κονσόλα και, στη συνέχεια, ενεργοποιήστε την ξανά.
- 2 Απενεργοποιήστε την κονσόλα και αφαιρέστε το σκληρό δίσκο. Ενεργοποιήστε την κονσόλα και, στη συνέχεια, απενεργοποιήστε την ξανά. Συνδέστε ξανά το σκληρό δίσκο.



**3** Εάν είναι δυνατό, δοκιμάστε το σκληρό δίσκο σε άλλη κονσόλα ή δοκιμάστε έναν άλλο σκληρό δίσκο στην κονσόλα σας για να εντοπίσετε το πρόβλημα.

#### ΣΗΜΕΙΩΣΗ

Οι κατεστραμμένοι σκληροί δίσκοι δεν εμφανίζονται στο Xbox Guide και ενδέχεται να προκαλέσουν βλάβη στην κονσόλα Xbox 360. Οι σκληροί δίσκοι που έχουν χτυπηθεί, έχουν βυθιστεί σε υγρά ή έχουν εκτεθεί σε έντονη θερμότητα ενδέχεται να έχουν υποστεί σημαντική βλάβη και να μην είναι δυνατή η χρήση τους. Σε τέτοια περίπτωση, δεν θα εμφανίζονται στη λίστα συσκευών αποθήκευσης.

#### ΕΑΝ ΧΡΕΙΑΖΕΣΤΕ ΠΕΡΙΣΣΟΤΕΡΗ ΒΟΗΘΕΙΑ

Για απαντήσεις σε συχνές ερωτήσεις, ενέργειες αντιμετώπισης προβλημάτων και πληροφορίες επικοινωνίας με την υποστήριξη πελατών του Xbox, επισκεφθείτε την τοποθεσία [www.xbox.com/support](http://www.xbox.com/support).

Μην μεταφέρετε την κονσόλα Xbox 360 ή τα εξαρτήματά της στον πωλητή για επίσκεψή.

Μεταβείτε στην τοποθεσία [www.xbox.com/support](http://www.xbox.com/support) για πληροφορίες αντιμετώπισης προβλημάτων και συντήρησης.

#### ⚠ Μην προσπαθήσετε να κάνετε επίσκεψή

Μην προσπαθήσετε να αποσυναρμολογήσετε, να κάνετε συντήρηση ή να τροποποιήσετε την κονσόλα Xbox 360, το προφορτικό ή τα αξεσουάρ της με οποιονδήποτε τρόπο. Διαφορετικά, υπάρχει κίνδυνος σοβαρού τραυματισμού ή θανάτου από ηλεκτροπληξία ή πυρκαγιά, και θα ακυρωθεί η εγγύησή σας.

#### ⚠ Κίνδυνος από πνιγμό

Αυτή η συσκευή ενδέχεται να περιέχει μικρά εξαρτήματα τα οποία μπορεί να προκαλέσουν πνιγμό σε παιδιά κάτω των 3 ετών.

Φυλάσσετε τα μικρά εξαρτήματα μακριά από τα παιδιά.

#### Διάθεση των Αποβλήτων Μπαταριών και Αποβλήτων Ηλεκτρικού και Ηλεκτρονικού Εξοπλισμού

🗑️ Αυτό το σύμβολο πάνω στο προϊόν ή πάνω στις μπαταρίες ή τη συσκευασία του προϊόντος, σημαίνει ότι η απόρριψη του προϊόντος και των μπαταριών που ενδεχομένως περιέχονται σε αυτό δεν πρέπει να γίνεται μαζί με τα οικιακά απορρίμματα. Αποτελεί ευθύνη δική σας να παραδώσετε το υλικό αυτό σε κατάλληλο σημείο συλλογής και να συμμορφωθείτε με τους ισχύοντες νόμους ή κανονισμούς ανακύκλωσης για απόβλητα μπαταριών και για απόβλητα ηλεκτρικού και ηλεκτρονικού εξοπλισμού. Η ξεχωριστή συλλογή και ανακύκλωση θα βοηθήσει στη διατήρηση των φυσικών πόρων και θα αποτρέψει τις πιθανές αρνητικές επιπτώσεις στην υγεία και το περιβάλλον που θα μπορούσαν να προκληθούν από την ακατάλληλη διάθεση, λόγω της πιθανής παρουσίας επικίνδυνων ουσιών στις μπαταρίες και στον ηλεκτρικό και ηλεκτρονικό εξοπλισμό. Για περισσότερες πληροφορίες σχετικά με τον τόπο απόρριψης των μπαταριών και των ηλεκτρικών και ηλεκτρονικών αποβλήτων, επικοινωνήστε με το τοπικό γραφείο του δήμου/κοινότητας, την υπηρεσία διάθεσης οικιακών αποβλήτων ή το κατάστημα από όπου αγοράσατε αυτό το προϊόν. Επικοινωνήστε με τη διεύθυνση [weee@microsoft.com](mailto:weee@microsoft.com) για περισσότερες πληροφορίες σχετικά με τα Απόβλητα Ηλεκτρικού και Ηλεκτρονικού Εξοπλισμού (ΑΗΝΕ).

## Жесткий диск Xbox 360 емкостью 320 ГБ

Благодарим за приобретение жесткого диска Xbox 360® емкостью 320 ГБ. Он позволяет хранить игры и музыку, создавать списки воспроизведения, а также загружать видеозаписи и другой контент через службу Xbox LIVE®. Кроме того, с его помощью можно играть в игры для предыдущей версии консоли Xbox.

Жесткий диск Xbox 360 емкостью 320 ГБ предназначен исключительно для системы видеоигр и развлечений Xbox 360 S.

Для удобства переноса сохраненных игр и данных о регистрации в службе Xbox LIVE рекомендуется использовать любое устройство флэш-памяти или запоминающее устройство для USB, совместимое с Xbox 360 (например, портативный мультимедиа-проигрыватель). Перед тем как сохранить на такое устройство игру или другие файлы мультимедиа, его необходимо настроить в качестве хранилища для Xbox.

#### ПРИМЕЧАНИЕ

Поскольку для установки системного программногo обеспечения консоли Xbox 360 требуется место на жестком диске, пользователю доступен меньший объем памяти, чем заявлено.

#### ⚠ ПРЕДУПРЕЖДЕНИЕ

Перед использованием жесткого диска прочтите данное руководство и ознакомьтесь с инструкциями по использованию консоли Xbox 360. В этих документах содержатся важные сведения о технике безопасности. Сохраните все руководства для использования в будущем. Новые версии руководств находятся на веб-сайте по адресу [www.xbox.com/support](http://www.xbox.com/support).

Сведения об ограниченной гарантии, которая распространяется на это изделие, находятся в инструкциях по использованию консоли Xbox 360 и на веб-сайте по адресу [www.xbox.com/support](http://www.xbox.com/support).

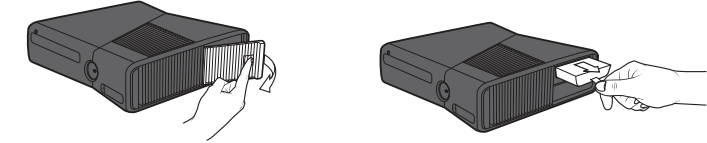
### ПОДКЛЮЧЕНИЕ И ИЗВЛЕЧЕНИЕ ЖЕСТКОГО ДИСКА

#### ВАЖНО!

Перед подключением или извлечением жесткого диска выключайте консоль. Не прикасайтесь к контактам отсека жесткого диска и контактам разъема пальцами или металлическими предметами.

*Чтобы подключить жесткий диск:*

- 1 Выключите консоль.
- 2 Сдвиньте фиксатор крышки жесткого диска, чтобы снять ее.
- 3 Вставьте жесткий диск в отсек выступом наружу.
- 4 Установите крышку отсека жесткого диска на место.



*Чтобы удалить жесткий диск:*

- 1 Выключите консоль.
- 2 Сдвиньте фиксатор крышки жесткого диска, чтобы снять ее.
- 3 Потяните жесткий диск за выступ, чтобы извлечь его из консоли.
- 4 Установите крышку отсека жесткого диска на место.

#### Перенос контента

Чтобы одновременно перенести контент с жесткого диска Xbox 360 любой емкости на новый жесткий диск, воспользуйтесь кабелем для передачи данных с жесткого диска для Xbox 360 (приобретается отдельно). Дополнительные сведения о переносе контента с одного жесткого диска на другой см. на веб-сайте по адресу [www.xbox.com/support](http://www.xbox.com/support).

### НАСТРОЙКА ЖЕСТКОГО ДИСКА

Можно настроить жесткий диск, присвоив ему имя.

*Чтобы присвоить имя жесткому диску:*

- 1 Подключите жесткий диск к консоли Xbox 360 и на панели управления перейдите в раздел системной памяти.
- 2 Выделите жесткий диск.
- 3 Перейдите в раздел параметров устройства и переименуйте жесткий диск.

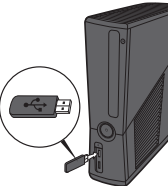
### ПЕРЕМЕЩЕНИЕ И УДАЛЕНИЕ СОХРАНЕННЫХ ЭЛЕМЕНТОВ

Элементы, сохраненные на жестком диске, можно переместить на устройство флэш-памяти или другое запоминающее устройство для USB емкостью не менее 1 Гб, которое поддерживает ту же скорость передачи данных, что и Xbox 360. Чтобы определить, совместимо ли устройство с консолью, а также настроить его в качестве хранилища для Xbox 360, подключите устройство к USB-порту консоли Xbox 360 и на панели управления выберите его в качестве хранилища.

Кроме того, можно освободить место на жестком диске, удалив элементы.

*Чтобы переместить элемент или удалить его с жесткого диска:*

- 1 Подключите жесткий диск к консоли Xbox 360 и на панели управления перейдите в раздел системной памяти.
- 2 Выберите жесткий диск.
- 3 Выберите тип элемента, который необходимо переместить или удалить.
- 4 Выберите элемент, который необходимо переместить на запоминающее устройство или удалить с жесткого диска.



Για χρήση στο σπίτι ή στο γραφείο.

Δεν προορίζεται για χρήση σε μηχανικές, ιατρικές ή βιομηχανικές εφαρμογές.

Τυχόν αλλαγές ή τροποποιήσεις που δεν εγκρίνονται ρητά από την Microsoft θα μπορούσαν να ακυρώσουν το δικαίωμα χρήσης αυτής της συσκευής από το χρήστη.

Αυτό το προϊόν προορίζεται για χρήση με εξοπλισμό τεχνολογίας πληροφορικής που περιλαμβάνεται στη λίστα NRTL (UL, CSA, ETL κλπ.) ή/και που είναι συμβατός με το πρότυπο IEC/EN 60950-1 (σήμανση CE).

Δεν περιλαμβάνονται εξαρτήματα που επιδέχονται επίσκεψή.

Αυτή η συσκευή έχει ταξινομηθεί ως εμπορικό προϊόν για λειτουργία σε θερμοκρασίες μεταξύ +5°C και +35°C.

Με την παρούσα, η Microsoft δηλώνει ότι αυτό το προϊόν συμμορφώνεται με τις απαιτήσεις απαιτήσεις και τις λοιπές σχετικές διατάξεις των Οδηγίων 1999/5/ΕΚ και 2004/108/ΕΚ.

Η τεχνική τεκμηρίωση, όπως απαιτείται από τη διαδικασία αξιολόγησης συμμόρφωσης, φυλάσσεται στην εξής διεύθυνση:

**Εταιρεία:** Microsoft Ireland Operations Ltd.

**Διεύθυνση:** The Atrium Building 3, Carmanhall Road, Sandyford Industrial Estate, Dublin 18

**Χώρα:** Ιρλανδία



### ΠΝΕΥΜΑΤΙΚΑ ΔΙΚΑΙΩΜΑΤΑ

Οι πληροφορίες που περιέχονται σε αυτό το έγγραφο, συμπεριλαμβανομένων των διευθύνσεων URL και άλλων αναφορών σε τοποθεσίες Web στο Internet, μπορεί να αλλάξουν χωρίς προειδοποίηση. Η συμμόρφωση με όλους τους ισχύοντες νόμους που αφορούν τα δικαιώματα πνευματικής ιδιοκτησίας είναι ευθύνη του χρήστη. Χωρίς περιορισμό των δικαιωμάτων που αφορούν την πνευματική ιδιοκτησία, κανένα μέρος αυτού του εγγράφου δεν επιτρέπεται να αναπαραχθεί, να αποθηκευτεί ή να εισαχθεί σε σύστημα ανάκτησης ή να μεταδοθεί σε οποιαδήποτε μορφή ή με οποιοδήποτε μέσο (ηλεκτρονικό, μηχανικό, φωτοτυπικό, ηχογράφηση ή άλλο) ή για οποιοδήποτε σκοπό, χωρίς τη ρητή έγγραφη συγκατάθεση της Microsoft Corporation.

Η Microsoft μπορεί να είναι κάτοχος διπλωμάτων ευρεσιτεχνίας, αιτήσεων για διπλώματα ευρεσιτεχνίας, εμπορικών σημάτων, πνευματικών δικαιωμάτων ή άλλων δικαιωμάτων πνευματικής ιδιοκτησίας, τα οποία καλύπτουν το περιεχόμενο του παρόντος εγγράφου. Εκτός εάν αναφέρεται ρητά σε οποιαδήποτε γραπτή άδεια χρήσης της Microsoft, η απόκτηση του παρόντος εγγράφου δεν σας παρέχει άδεια χρήσης για αυτά τα διπλώματα ευρεσιτεχνίας, τα εμπορικά σήματα, τα πνευματικά δικαιώματα ή άλλα δικαιώματα πνευματικής ιδιοκτησίας.

© 2011 Microsoft Corporation. Με επιφύλαξη παντός δικαιώματος.

Οι επωνυμίες Microsoft, Xbox, Xbox 360, Xbox LIVE, τα λογότυπα του Xbox και το λογότυπο Xbox LIVE είναι εμπορικά σήματα του ομίλου εταιρειών της Microsoft.

### УСТРАНЕНИЕ НЕПОЛАДОК

В случае возникновения неполадок попробуйте предложенные ниже варианты решения.

#### Жесткий диск отсутствует в списке запоминающих устройств

Если жесткий диск отсутствует в списке накопителей, попробуйте по порядку выполнить следующие шаги.

- 1 Убедитесь, что жесткий диск полностью вставлен в отсек. Выключите консоль, а затем включите ее снова.
- 2 Выключите консоль и удалите жесткий диск. Включите консоль и выключите ее снова. Повторно подключите жесткий диск.
- 3 По возможности проверьте работоспособность жесткого диска на другой консоли или подключите к своей консоли другой жесткий диск, чтобы выявить причину проблемы.

#### ПРИМЕЧАНИЕ

Поврежденные жесткие диски не отображаются в Xbox Guide и могут повредить консоль Xbox 360. Жесткие диски, подвергавшиеся сдавливанию, воздействию высокой температуры или погружению в жидкость, могут быть повреждены и не отображаться в списке накопителей.

### ЕСЛИ НУЖНА ДОПОЛНИТЕЛЬНАЯ ПОМОЩЬ

Ответы на часто задаваемые вопросы, сведения об устранении неполадок и контактные данные службы поддержки пользователей Xbox см. на веб-сайте по адресу [www.xbox.com/support](http://www.xbox.com/support).

Не несите консоль Xbox 360 или ее принадлежности продавцу, у которого был куплен товар, для ремонта. Для получения сведений по устранению неполадок и обслуживанию посетите веб-сайт [www.xbox.com/support](http://www.xbox.com/support).

#### ⚠ Не пытайтесь самостоятельно ремонтировать устройство

Не пытайтесь разбирать, ремонтировать или модифицировать консоль Xbox 360, источник питания или аксессуары. Это может привести к серьезным травмам или смерти вследствие поражения электрическим током или пожара, а также к аннулированию гарантии.

#### ⚠ Риск попадания в дыхательные пути

Это устройство может содержать детали небольшого размера, которые могут попасть в дыхательные пути детей младше трех лет. Храните мелкие детали в недосягаемости для детей.

#### Утилизация батарей, электрического и электронного оборудования

🗑️ Этот символ на продукте, батареях или упаковке означает, что этот продукт или любые батареи, установленные в нем, нельзя выбрасывать вместе с бытовыми отходами. Вместо этого его необходимо сдать в соответствующий пункт сбора батарей, электрического и электронного оборудования для утилизации. Система раздельного сбора и утилизации отходов способствует сохранению природных ресурсов и предотвращает потенциально негативные последствия для здоровья людей и окружающей среды, которые может вызвать неправильная утилизация, так как в батареях, электрическом и электронном оборудовании могут присутствовать опасные вещества. Для получения дополнительных сведений о пунктах утилизации батарей, электрических и электронных отходов обратитесь к городским властям, в службу утилизации бытовых отходов или в магазин, в котором вы приобрели продукт. Чтобы получить дополнительные сведения об утилизации электрического и электронного оборудования, отправьте сообщение электронной почты по адресу [weee@microsoft.com](mailto:weee@microsoft.com).

Для дома и офиса.

Не предназначено для применения в медицинских и промышленных сферах, а также для работы с машинным оборудованием.

Внесение изменений и модификаций, не утвержденных явным образом корпорацией Майкрософт, может лишить пользователя права на использование данного устройства.

Это изделие должно использоваться с ИТ-оборудованием, соответствующим требованиям Национальной испытательной лаборатории (лабораторий UL, CSA, ETL и т. д.) и стандартам IEC/EN 60950-1 (оборудование должно иметь маркировку CE).

Запасные детали не входят в комплект поставки.

Это устройство относится к коммерческим изделиям, рассчитанным на эксплуатацию при температуре от 5 до 35 °С.

Настоящим корпорация Майкрософт заявляет о соответствии этого продукта основным требованиям и прочим важным положениям Директивы 1999/5/EC и 2004/108/EC.

Техническая документация, необходимая согласно процедуре оценки соответствия, доступна по указанному ниже адресу.

**Компания:** Microsoft Ireland Operations Ltd.

**Адрес:** The Atrium Building 3, Carmanhall Road, Sandyford Industrial Estate, Dublin 18

**Страна:** Ирландия



### АВТОРСКОЕ ПРАВО

Сведения в этом документе, включая URL-адреса и другие ссылки на веб-узлы в сети Интернет, могут изменяться без уведомления. Пользователь несет ответственность за выполнение всех соответствующих законов об авторском праве. Не ограничивая авторское право, никакую часть этого документа нельзя воспроизводить, хранить или помещать в поисковую систему, а также передавать в любой форме и с использованием любых средств (электронных, механических, фотокопирования, записи или прочих) или для любых других целей без явного письменного разрешения корпорации Майкрософт.

У корпорации Майкрософт могут быть патенты, заявки на патенты, товарные знаки, авторские права или другие права на интеллектуальную собственность, касающиеся предмета этого документа. Если это не указано явно в любом письменном лицензионном соглашении с корпорацией Майкрософт, предоставление данного документа не дает вам никаких лицензий на эти патенты, товарные знаки, авторские права и другую интеллектуальную собственность.

© Корпорация Майкрософт (Microsoft Corp), 2011. Все права защищены.

Microsoft, Xbox, Xbox 360, Xbox LIVE, эмблемы Xbox и эмблема Xbox LIVE являются товарными знаками группы компаний Майкрософт.