



## Ε'ΑΝ ΧΡΕΙΑΖΕΣΤΕ ΠΕΡΙΣΣ'ΟΤΕΡΗ Β'ΟΗΘΕΙΑ


Για απαντήσεις σε συχνές ερωτήσεις, ενέργειες αντιμετώπισης προβλημάτων και πληροφορίες επικοινωνίας με την υποστήριξη πελατών του Xbox, επισκεφθείτε την τοποθεσία [www.xbox.com/support](http://www.xbox.com/support).

Μην μεταφέρετε την κονσόλα Xbox 360 ή τα εξαρτήματά της στον πωλητή για επισκευή. Μεταβείτε στην τοποθεσία [www.xbox.com/support](http://www.xbox.com/support) για πληροφορίες αντιμετώπισης προβλημάτων και συντήρησης.

### Μην προσπαθήσετε να κάνετε επισκευή

Μην προσπαθήσετε να αποσυναρμολογήσετε, να κάνετε συντήρηση ή να τροποποιήσετε την κονσόλα Xbox 360, το τροφοδοτικό ή τα αξεσουάρ της με οποιονδήποτε τρόπο. Διαφορετικά, υπάρχει κίνδυνος σοβαρού τραυματισμού ή θανάτου από ηλεκτροπληξία ή πυρκαγιά, και θα ακυρωθεί η εγγύησή σας.

### Διάθεση των Αποβλήτων Μπαταριών και Αποβλήτων Ηλεκτρικού και Ηλεκτρονικού Εξοπλισμού

 Αυτό το σύμβολο πάνω στο προϊόν ή πάνω στις μπαταρίες ή τη συσκευασία του προϊόντος σημαίνει ότι η απόρριψη του προϊόντος και των μπαταριών που ενδεχομένως περιέχονται σε αυτό δεν πρέπει να γίνεται μαζί με τα οικιακά απορρίμματα. Αποτελεί ευθύνη δική σας να παραδώσετε το υλικό αυτό σε κατάλληλο σημείο συλλογής και να συμμορφωθείτε με τους ισχύοντες νόμους ή κανονισμούς ανακύκλωσης για απόβλητα μπαταριών και για απόβλητα ηλεκτρικού και ηλεκτρονικού εξοπλισμού. Η ξεχωριστή συλλογή και ανακύκλωση θα βοηθήσει στη διατήρηση των φυσικών πόρων και θα αποτρέψει τις πιθανές αρνητικές επιπτώσεις στην υγεία και το περιβάλλον που θα μπορούσαν να προκληθούν από την ακατάλληλη διάθεση, λόγω της πιθανής παρουσίας επικίνδυνων ουσιών στις μπαταρίες και στον ηλεκτρικό και ηλεκτρονικό εξοπλισμό. Για περισσότερες πληροφορίες σχετικά με τον τόπο απόρριψης των μπαταριών και των ηλεκτρικών και ηλεκτρονικών αποβλήτων, επικοινωνήστε με το τοπικό γραφείο του

δήμου/κοινότητας, την υπηρεσία διάθεσης οικιακών αποβλήτων ή το κατάστημα από όπου αγοράσατε αυτό το προϊόν. Επικοινωνήστε με τη διεύθυνση [weee@microsoft.com](mailto:weee@microsoft.com) για περισσότερες πληροφορίες σχετικά με τα Απόβλητα Ηλεκτρικού και Ηλεκτρονικού Εξοπλισμού (ΑΗΗΕ).

Με την παρούσα, η Microsoft δηλώνει ότι αυτό το εξάρτημα συμμορφώνεται με τις ουσιώδεις απαιτήσεις και τις λοιπές σχετικές διατάξεις της Οδηγίας 1999/5/ΕΚ σχετικά με την Οδηγία ηλεκτρομαγνητικής συμβατότητας (ΗΜΣ) 89/336/ΕΟΚ.

Αυτό το προϊόν προορίζεται για χρήση με εξοπλισμό τεχνολογίας πληροφορικής που περιλαμβάνεται στη λίστα NRTL (UL, CSA, ETL, κλπ.) ή/και είναι συμβατός με τα πρότυπα IEC/EN 60950 (σήμανση CE).

## ΠΝΕΥΜΑΤΙΚΑ ΔΙΚΑΙ'ΩΜΑΤΑ

Οι πληροφορίες που περιέχονται σε αυτό το έγγραφο, συμπεριλαμβανομένων των διευθύνσεων URL και άλλων αναφορών σε τοποθεσίες Web στο Internet, μπορεί να αλλάξουν χωρίς προειδοποίηση. Η συμμόρφωση με όλους τους ισχύοντες νόμους που αφορούν τα δικαιώματα πνευματικής ιδιοκτησίας είναι ευθύνη του χρήστη. Χωρίς περιορισμό των δικαιωμάτων που αφορούν την πνευματική ιδιοκτησία, κανένα μέρος αυτού του εγγράφου δεν επιτρέπεται να αναπαραχθεί, να αποθηκευτεί ή να εισαχθεί σε σύστημα ανάκτησης ή να μεταδοθεί σε οποιαδήποτε μορφή ή με οποιοδήποτε μέσο (ηλεκτρονικό, μηχανικό, φωτοτυπικό, ηχογράφησης ή άλλο) ή για οποιονδήποτε σκοπό, χωρίς τη ρητή έγγραφη συγκατάθεση της Microsoft Corporation.

Η Microsoft μπορεί να είναι κάτοχος διπλωμάτων ευρεσιτεχνίας, αιτήσεων για διπλώματα ευρεσιτεχνίας, εμπορικών σημάτων, πνευματικών δικαιωμάτων ή άλλων δικαιωμάτων πνευματικής ιδιοκτησίας, τα οποία καλύπτουν το περιεχόμενο του παρόντος εγγράφου. Εκτός εάν αναφέρεται ρητά σε οποιαδήποτε γραπτή άδεια χρήσης της Microsoft, η απόκτηση του παρόντος εγγράφου δεν σας παρέχει άδεια χρήσης για αυτά τα διπλώματα ευρεσιτεχνίας, τα εμπορικά σήματα, τα πνευματικά δικαιώματα ή άλλα δικαιώματα πνευματικής ιδιοκτησίας.

© 2010 Microsoft Corporation. Με επιφύλαξη παντός δικαιώματος.

Οι επωνυμίες Microsoft, Xbox, Xbox 360, Xbox LIVE, τα λογότυπα του Xbox και το λογότυπο Xbox LIVE είναι εμπορικά σήματα του ομίλου εταιρειών της Microsoft.

## Жесткий диск Xbox 360 S емкостью 250 ГБ

Благодарим за приобретение жесткого диска Xbox 360® S емкостью 250 Гб. Он позволяет хранить игры и музыку, создавать списки воспроизведения, а также загружать видеозаписи и другой контент через службу Xbox LIVE®. Кроме того, с его помощью можно играть в игры для предыдущей версии консоли Xbox.

Жесткий диск Xbox 360 S емкостью 250 Гб предназначен исключительно для системы видеоигр и развлечений Xbox 360 S.

Для удобства переноса сохраненных игр и данных о регистрации в службе Xbox LIVE рекомендуется использовать любое устройство флэш-памяти или запоминающее устройство для USB, совместимое с Xbox 360 (например, портативный мультимедиа-проигрыватель). Перед тем как сохранить на такое устройство игру или другие файлы мультимедиа, его необходимо настроить в качестве хранилища для Xbox.

### ПРИМЕЧАНИЕ

Поскольку для установки системного программного обеспечения консоли Xbox 360 требуется место на жестком диске, пользователю доступен меньший объем памяти, чем заявлено.

### ПРЕДУПРЕЖДЕНИЕ

Перед использованием жесткого диска прочтите данное руководство и ознакомьтесь с инструкциями по использованию консоли Xbox 360. В этих документах содержатся важные сведения о технике безопасности. Сохраните все руководства для использования в будущем. Новые версии руководств находятся на веб-сайте по адресу [www.xbox.com/support](http://www.xbox.com/support).

Сведения об ограниченной гарантии, которая распространяется на это изделие, находятся в инструкциях по использованию консоли Xbox 360 и на веб-сайте по адресу [www.xbox.com/support](http://www.xbox.com/support).

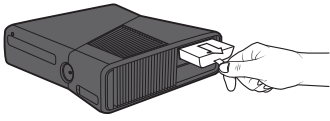
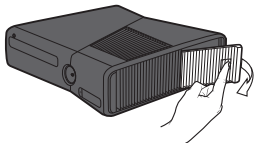
## ПОДКЛЮЧЕНИЕ И ИЗВЛЕЧЕНИЕ ЖЕСТКОГО ДИСКА

### ВАЖНО!

Перед подключением или извлечением жесткого диска выключайте консоль. Не прикасайтесь к контактам отсека жесткого диска и контактам разъема пальцами или металлическими предметами.

*Чтобы подключить жесткий диск:*

- 1 Выключите консоль.
- 2 Сдвиньте фиксатор крышки жесткого диска, чтобы снять ее.
- 3 Вставьте жесткий диск в отсек выступом наружу.
- 4 Установите крышку жесткого диска на место.



*Чтобы удалить жесткий диск:*

- 1 Выключите консоль.
- 2 Сдвиньте фиксатор крышки жесткого диска, чтобы снять ее.
- 3 Потяните жесткий диск за выступ, чтобы извлечь его из консоли.

### Перенос контента

Чтобы одновременно перенести контент с оригинального жесткого диска Xbox 360 любой емкости на новый жесткий диск, воспользуйтесь кабелем переноса для Xbox 360 (приобретается отдельно). Дополнительные сведения о переносе контента с одного жесткого диска на другой см. на веб-сайте по адресу [www.xbox.com/support](http://www.xbox.com/support).

## НАСТРОЙКА ЖЕСТКОГО ДИСКА

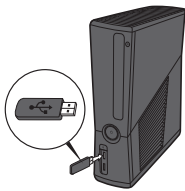
Можно настроить жесткий диск, присвоив ему имя.

*Чтобы присвоить имя жесткому диску:*

- 1 Подключите жесткий диск к консоли Xbox 360 и на панели управления перейдите в раздел системной памяти.
- 2 Выделите жесткий диск.
- 3 Перейдите в раздел параметров устройства и переименуйте жесткий диск.

## ПЕРЕМЕЩЕНИЕ И УДАЛЕНИЕ СОХРАНЕННЫХ ЭЛЕМЕНТОВ

Элементы, сохраненные на жестком диске, можно переместить на устройство флэш-памяти или другое запоминающее устройство для USB емкостью не менее 1 Гб, которое поддерживает ту же скорость передачи данных, что и Xbox 360. Чтобы определить, совместимо ли устройство с консолью, а также настроить его в качестве хранилища для Xbox 360, подключите устройство к USB-порту консоли Xbox 360 и на панели управления выберите его в качестве хранилища. Кроме того, можно освободить место на жестком диске, удалив элементы.



*Чтобы переместить элемент или удалить его с жесткого диска:*

- 1 Подключите жесткий диск к консоли Xbox 360 и на панели управления перейдите в раздел системной памяти.
- 2 Выберите жесткий диск.
- 3 Выберите тип элемента, который необходимо переместить или удалить.
- 4 Выберите элемент, который необходимо переместить на запоминающее устройство или удалить с жесткого диска.

## УСТРАНЕНИЕ НЕПОЛАДОК

В случае возникновения неполадок попробуйте предложенные ниже варианты решения.

### Жесткий диск отсутствует в списке запоминающих устройств

Если жесткий диск отсутствует в списке накопителей, попробуйте по порядку выполнить следующие шаги.

- 1 Убедитесь, что жесткий диск полностью вставлен в отсек. Выключите консоль, а затем включите ее снова.
- 2 Выключите консоль и удалите жесткий диск. Включите консоль и выключите ее снова. Повторно подключите жесткий диск.
- 3 По возможности проверьте работоспособность жесткого диска на другой консоли или подключите к своей консоли другой жесткий диск, чтобы выявить причину проблемы.

### ПРИМЕЧАНИЕ

Поврежденные жесткие диски не отображаются в Xbox Guide и могут повредить консоль Xbox 360. Жесткие диски, подвергавшиеся сдавливанию, воздействию высокой температуры или погружению в жидкость, могут быть повреждены и не отображаться в списке накопителей.

## ЕСЛИ НУЖНА ДОПОЛНИТЕЛЬНАЯ ПОМОЩЬ


Ответы на часто задаваемые вопросы, сведения об устранении неполадок и контактные данные службы поддержки пользователей Xbox см. на веб-сайте по адресу [www.xbox.com/support](http://www.xbox.com/support).

Не несите консоль Xbox 360 или ее принадлежности продавцу, у которого был куплен товар, для ремонта. Для получения сведений по устранению неполадок и обслуживанию посетите веб-сайт [www.xbox.com/support](http://www.xbox.com/support).

### Не пытайтесь самостоятельно отремонтировать устройство

Не пытайтесь разбирать, ремонтировать или модифицировать консоль Xbox 360, источник питания или аксессуары. Это может привести к серьезным травмам или смерти вследствие поражения электрическим током или пожара, а также к аннулированию гарантии.

### Утилизация батарей, электрического и электронного оборудования

 Этот символ на продукте, батареях или упаковке означает, что этот продукт или любые батареи, установленные в нем, нельзя выбрасывать вместе с бытовыми отходами. Вместо этого его необходимо сдать в соответствующий пункт сбора батарей, электрического и электронного оборудования для утилизации. Система раздельного сбора и утилизации отходов способствует сохранению природных ресурсов и предотвращает потенциально негативные последствия для здоровья людей и окружающей среды, которые может вызвать неправильная утилизация, так как в батареях, электрическом и электронном оборудовании могут присутствовать опасные вещества. Для получения дополнительных сведений о пунктах утилизации батарей, электрических и электронных отходов обратитесь к городским властям, в службу утилизации бытовых отходов или в магазин, в котором вы приобрели продукт. Чтобы получить дополнительные сведения об утилизации электрического и электронного оборудования, отправьте сообщение электронной почты по адресу [weee@microsoft.com](mailto:weee@microsoft.com).

Настоящим корпорация Майкрософт заявляет, что данный аксессуар соответствует основным требованиям и прочим важным положениям Директивы Европейского сообщества 1999/5/ЕС в отношении Директивы по ЭМС Европейского экономического сообщества 89/336/ЕЕС.

Данный продукт должен использоваться с ИТ-оборудованием, соответствующим требованиям национальных испытательных лабораторий США и Канады (UL, CSA, ETL и т. д.) и стандартам IEC/EN 60950 (имеющим маркировку CE).

## АВТОРСКОЕ ПРАВО

Сведения в этом документе, включая URL-адреса и другие ссылки на веб-узлы в сети Интернет, могут изменяться без уведомления. Пользователь несет ответственность за выполнение всех соответствующих законов об авторском праве. Не ограничивая авторское право, никакую часть этого документа нельзя воспроизводить, хранить или помещать в поисковую систему, а также передавать в любой форме и с использованием любых средств (электронных, механических, фотокопирования, записи или прочим) или для любых других целей без явного письменного разрешения корпорации Майкрософт.

У корпорации Майкрософт могут быть патенты, заявки на патенты, товарные знаки, авторские права или другие права на интеллектуальную собственность, касающиеся предмета этого документа. Если это не указано явно в любом письменном лицензионном соглашении с корпорацией Майкрософт, предоставление данного документа не дает вам никаких лицензий на эти патенты, товарные знаки, авторские права и другую интеллектуальную собственность.

© Корпорация Майкрософт (Microsoft Corp.), 2010. Все права защищены.

Microsoft, Xbox, Xbox 360, Xbox LIVE, эмблемы Xbox и эмблема Xbox LIVE являются товарными знаками группы компаний Майкрософт.