

# ZXP 2000

## Игровая клавиатура

Руководство пользователя

Версия 1.3 (май 2007 г.)

# ВВЕДЕНИЕ

---

Игровая клавиатура ZXP 2000 спроектирована специально для упрощения работы на компьютере и позволяет получить еще больше удовольствия от игр.

Кроме полной стандартной клавиатуры QWERTY вы также получаете игровую клавиатуру под левую руку, которая по сравнению со стандартной клавиатурой предоставляет множество таких преимуществ, как:

- ▶ Клавиши с подсветкой, облегчающие видимость в условиях низкой освещенности.
- ▶ Эргономичный дизайн, обеспечивающий высокий уровень комфорта и управляемости.
- ▶ Высокая плотность расположения игровых клавиш, облегчающая их использование, а также 9 клавиш с резиновым покрытием, благодаря которому пальцы не соскальзывают.
- ▶ Игровая клавиатура с наклоном в 11 градусов, обеспечивающая естественное положение руки.
- ▶ 2 порта USB 2.0 High-Speed для различных периферийных устройств.
- ▶ Возможность одновременного нажатия нескольких клавиш, уменьшающая вероятность нажатия «клавиш-фантомов»\*.

*\* Непреднамеренное нажатие какой-либо клавиши вследствие одновременного нажатия нескольких клавиш клавиатуры.*

- ▶ Мультимедийные клавиши и настраиваемые пользователем «горячие клавиши».
- ▶ Позолоченные разъемы для микрофона и наушников.
- ▶ Комбинированная клавиатура перемещения и цифровых клавиш с 11 «быстрыми клавишами» вызова команд одним нажатием.
- ▶ Высококачественные, приятные на ощупь высокопрочные клавиши, отделанные акрилонитрил-бутадиен-стиролом, с гарантией на 10 миллионов нажатий.
- ▶ Большие противоскользящие резиновые ножки не позволяют клавиатуре скользить во время игры.
- ▶ Три регулируемых уровня высоты.
- ▶ Основана на принципе Plug & Play («включай и работай»); для простого набора текстов и стандартной функциональности в играх установка программного обеспечения не требуется\*.

*\* Некоторые дополнительные клавиши не будут работать, пока не будет установлено программное обеспечение.*

## ***В КОМПЛЕКТ ВХОДИТ***

Игровая USB-клавиатура, документация, установочный диск.

Рекомендуется загрузить самую последнюю версию программного обеспечения на сайте [www.ideazon.com](http://www.ideazon.com).

## **ФУНКЦИИ КЛАВИШ**

---

### ***ПОДСВЕТКА И РЕГУЛИРОВКА ПОДСВЕТКИ***

Подсветка клавиш на игровой клавиатуре осуществляется с помощью нанесенной на них лазерной маркировки. Эта подсветка призвана помочь геймерам лучше видеть все клавиши в условиях слабого освещения. Существует четыре уровня подсветки (выключена, низкая (слабое освещение), средняя (естественное освещение) и высокая (сильное освещение)) и три цветовых варианта (красный, синий и фиолетовый). Для выбора уровня и цвета подсветки используйте две клавиши, расположенные сверху игровой клавиатуры, справа от «горячих клавиш».

### ***ДОПОЛНИТЕЛЬНЫЕ ПОРТЫ ДЛЯ USB-УСТРОЙСТВ, НАУШНИКОВ И МИКРОФОНА***

Вы получаете игровую клавиатуру со всеми портами, необходимыми для ваших игровых устройств. Подключите ваши наушники и микрофон к соответствующим разъемам, расположенным на тыльной стороне игровой клавиатуры. Подключите различные периферийные USB-устройства\* к двум портам USB 2.0 (high speed), которые также расположены сзади.

*\* USB-порты не поддерживают устройства большой мощности. Дополнительную информацию см. в разделе «Часто задаваемые вопросы».*

### ***МУЛЬТИМЕДИЙНЫЕ КЛАВИШИ***

Игровая клавиатура снабжена полным набором мультимедийных клавиш управления. Клавиши регулировки громкости (+, – и отключение звука) работают с основными элементами управления Windows и остаются включенными во время игры. Клавиши «Play/pause» («Воспроизведение/пауза»), «Stop» («Стоп»), «Back track» («Предыдущая дорожка») и «Next track» («Следующая дорожка») предназначены для работы с Microsoft® Windows® Media Player версии 6.4 и более поздних.

### ***ПРОГРАММИРУЕМЫЕ «ГОРЯЧИЕ КЛАВИШИ»\****

Расположенные в верхней части игровой клавиатуры клавиши, обозначенные римскими цифрами I, II, III, являются полностью программируемыми «горячими клавишами». По умолчанию эти клавиши предназначены для выполнения следующих операций:

«Горячая клавиша» 1: вызов Microsoft® Internet Explorer

«Горячая клавиша» 2: переход на главную страницу Ideazon (<http://www.ideazon.com>)

«Горячая клавиша» 3: переход на сайт Ideazon Zone (<http://community.ideazon.com>)

Данные клавиши легко перепрограммировать для быстрого вызова избранных приложений, документов, каталогов и адресов веб-сайтов.

Подробные сведения о программировании функций «горячих клавиш» содержатся в руководстве пользователя «Программное обеспечение Z Engine».

*\* «Горячие клавиши» не будут работать, пока не будет установлено требуемое программное обеспечение.*

## ***РЕГУЛИРОВКА ВЫСОТЫ КЛАВИАТУРЫ***

Под основанием игровой клавиатуры расположены регулируемые ножки, которые позволяют поднимать или опускать клавиатуру, устанавливая ее на один из трех уровней высоты.

## ***ЗОНА СТАНДАРТНОЙ КЛАВИАТУРЫ QWERTY***

---

Игровая клавиатура обладает расширенной функциональностью клавиш по сравнению с обычными клавиатурами.

## ***КОМБИНИРОВАННЫЕ КЛАВИШИ ПЕРЕМЕЩЕНИЯ И ЦИФРОВОЙ КЛАВИАТУРЫ***

Управление компьютером становится проще и быстрее с помощью 11 «быстрых клавиш» вызова команд одним нажатием. Используемые по умолчанию активные команды вызываются клавишами с надписями, выполненными внизу, и включают Cut (Вырезать), Copy (Копировать), Paste (Вставить) и т.д. Нажатием клавиши Num Lock активизируются стандартные функции дополнительной цифровой клавиатуры.

Используются следующие «быстрые клавиши»:

- ▶ Mark Left – посимвольное выделение текста влево
- ▶ Mark Right - Mark text Right Character by Character
- ▶ Cut – вырезать выбранный текст/пункты
- ▶ Copy – копировать выбранный текст/пункты
- ▶ Paste – вставить выбранный текст/пункты
- ▶ Find – найти текст/пункты в документе
- ▶ Desktop – показать рабочий стол
- ▶ My Com – открыть «My Computer» («Мой компьютер»)
- ▶ Restore – восстановление текущего активного окна
- ▶ Maximize – развернуть текущее активное окно полностью
- ▶ Close – закрыть текущее активное окно

## **ИГРОВАЯ КЛАВИАТУРА**

Игровая клавиатура предназначена для использования со всеми существующими на сегодняшний день играми для ПК и позволяет получить большее удовольствие от игр за счет усовершенствованной раскладки и встроенных технических новинок, которые включают в себя:

- ▶ Специальный эргономичный дизайн игровых клавиш, которые имеют больший размер и наклонены, благодаря чему пальцы не устают даже после многочасовой игры.
- ▶ Наклон игровой клавиатуры на 11 градусов, обеспечивающий естественное положение запястья.
- ▶ 9 основных клавиш, используемых для перемещения, имеют резиновое покрытие, благодаря которому пальцы не соскальзывают.
- ▶ Расположение основных игровых клавиш в зоне управления одной руки.
- ▶ Уникальная комбинация выпуклых и вогнутых клавиш действия обеспечивает необходимую чувствительность.
- ▶ Возможность настройки до 6 одновременных нажатий клавиш по сравнению с 2–4 у большинства клавиатур, например, «прыжок», «вперед», «наклон влево», «сменить оружие» и «стрелять» одновременно!
- ▶ Патентованное программное обеспечение Z Engine, поддерживающее большинство самых популярных на сегодняшний день игр. Возможность выбора предварительно созданных раскладок клавиатуры из списка поддерживаемых игр или создания своих собственных.

## **ЦВЕТНЫЕ СВЕТОДИОДНЫЕ ИНДИКАТОРЫ**

В дополнение к трем цветным светодиодным индикаторам, устанавливаемым на большинство стандартных клавиатур и предназначенным для индикации включения клавиш Caps Lock, Num Lock и Scroll Lock, игровая клавиатура снабжена еще двумя светодиодными индикаторами (СИД): «Enabled» («Включено») и «Action» («Действие»).

### ***СИД «ENABLED» («ВКЛЮЧЕНО»)***

Светодиодный индикатор (СИД) «Enabled» (включено) указывает на то, что раскладка клавиатуры (файл модуля), используемая в текущий момент программным обеспечением Z Engine, соответствует запущенной на экране игре. Он указывает на то, что отображаемая раскладка совпадает с раскладкой клавиатуры, используемой для игры по умолчанию.

**ПРИМЕЧАНИЕ.** Если СИД «Enabled» («Включено») не горит, это **НЕ** является признаком неисправности.

### **СИД «ACTION» («ДЕЙСТВИЕ»)**

СИД «Action» («Действие») является резервным и будет использоваться с новыми функциональными возможностями, которые станут доступны за счет обновления программного обеспечения.



## **СИСТЕМНЫЕ ТРЕБОВАНИЯ**

Для того чтобы полностью использовать все преимущества вашего игрового устройства, ваша система должна иметь следующие минимальные характеристики и компоненты.

### ***МИНИМАЛЬНЫЕ СИСТЕМНЫЕ ТРЕБОВАНИЯ***

- ▶ IBM® PC или совместимая система с процессором 1 ГГц.
- ▶ Windows® Vista/Vista x64 Edition, Windows® XP Home или Professional/Professional x64 Edition, Windows® 2000 (SP3 или выше).
- ▶ Свободный USB-порт.
- ▶ 200 МБ свободного места на диске.
- ▶ 256 МБ ОЗУ.

## **УСТАНОВКА ПРОГРАММНОГО ОБЕСПЕЧЕНИЯ Z ENGINE**

### **ИНСТРУКЦИИ ПО УСТАНОВКЕ**

Настоятельно рекомендуем установить последнюю версию программного обеспечения, которую можно загрузить с веб-сайта

[www.ideazon.com](http://www.ideazon.com).

***ПРИМЕЧАНИЕ.** Экраны установки могут отличаться в зависимости от того, какую версию Microsoft® Windows® вы используете.*

***ПРИМЕЧАНИЕ.** Для того чтобы установить программное обеспечение, вы должны войти в систему с правами администратора.*

Для того чтобы использовать некоторые расширенные функциональные возможности, следует установить программное обеспечение Z Engine.

1. Подключите совместимое с Z Engine устройство к свободному USB-порту компьютера и дождитесь, пока он автоматически обнаружит устройство и установит для него основные драйверы. Через 10–20 секунд появится всплывающая подсказка с надписью «Your hardware is ready for use» («Устройство готово к работе»).
2. Дважды щелкните на пиктограмме последней версии установочного программного обеспечения, загруженного вами, или вставьте установочный диск Z Engine в дисковод CD-ROM. **ПРИМЕЧАНИЕ.** Функция «Auto-run» («Автозапуск») должна запустить процесс установки автоматически. Если установка автоматически не начинается, откройте «My Computer» («Мой компьютер»),

щелкните кнопкой мыши на пиктограмме дисковод (обычно обозначен буквой «D») и дважды щелкните кнопкой мыши на «SETUP.EXE».

3. В окне «License Agreement and Limited Warranty» («Лицензионное соглашение и ограниченная гарантия») щелкните «Yes» («Да»), если вы принимаете условия.

Если вы не примете данных условий, установка программного обеспечения Z Engine будет прекращена, и вы не сможете воспользоваться всеми преимуществами функциональных возможностей вашего совместимого с Z Engine устройства.

4. В окне «Choose installation directory» («Выберите каталог для установки»), отметьте для себя каталог по умолчанию, в который будет установлено программное обеспечение Z Engine. Установка будет выполнена в «C:\Program Files\Ideazon\ZEngine». Для установки программного обеспечения Z Engine в каталог по умолчанию щелкните «Next» («Далее»). Для установки программного обеспечения Z Engine в другой каталог щелкните «Browse» («Обзор») и выберите каталог.
5. Чтобы начать установку, щелкните «Install» («Установить»).
6. Начнется установка программного обеспечения Z Engine. Процент выполнения установки отображается в строке состояния.

*Примечание. Для установки Z Engine необходимо, чтобы на компьютер было установлено программное обеспечение Microsoft .NET Framework 2.0.*

*Инсталляционная программа Z Engine включает в себя программу установки .NET Framework 2.0 на случай, если данная программа еще не была установлена.*


*Программное обеспечение .NET Framework 2.0 также можно загрузить бесплатно при помощи функции Microsoft «Windows Update» («Обновление Windows»).*


7. Следуйте инструкциям, отображаемым на экране.


После установки на панели задач появится небольшая пиктограмма «Z» зеленого цвета. Доступ к программному обеспечению Z Engine можно получить несколькими способами: нажатием клавиши «Z» устройства Z Engine, щелчком правой кнопки мыши на пиктограмме в панели инструментов или через меню «Пуск» >

## «Программы» **ПИКТОГРАММА Z ENGINE НА ПАНЕЛИ ЗАДАЧ**

Небольшая пиктограмма «Z» отображается на панели задач Microsoft® Windows® и обеспечивает быстрый доступ к различным функциям.

 Пиктограмма зеленого цвета указывает на то, что программное обеспечение работает нормально и как минимум одно устройство Z Engine подключено к ПК.

 Пиктограмма желтого цвета указывает на то, что, по меньшей мере, одно устройство Z Engine, подключенное к компьютеру, работает, в то время как, по меньшей мере, одно устройство Z Engine не работает.

 Пиктограмма красного цвета указывает на то, что ни одно устройство Z Engine к компьютеру не подключено ИЛИ в программном обеспечении Z Engine произошел сбой.

Пиктограмма Z Engine на панели задач также обеспечивает быстрый доступ к ряду функций Z Engine, для чего необходимо щелкнуть на ней правой кнопкой мыши и выбрать необходимый параметр.

## **ПОДРОБНОЕ ОПИСАНИЕ ПРОГРАММНОГО ОБЕСПЕЧЕНИЯ Z ENGINE**

Программное обеспечение Z Engine наилучшим образом подходит для использования с игровой клавиатурой Z Engine. Оно включает в себя файлы предварительно настроенных модулей (раскладок клавиатуры) самых популярных игр, расширенные функции настроек и изменения раскладок клавиатуры, поддержку нескольких устройств, функции отображения контента и обновления, а также многие другие дополнения, находящиеся в разработке.

Для того чтобы получить доступ к программному обеспечению Z Engine из области панели задач, дважды щелкните по ней или щелкните правой кнопкой, чтобы выбрать необходимый параметр. Откроется основное окно программного обеспечения. Открыть программное обеспечение можно и другими способами: из меню «Пуск» > «Программы» или нажатием клавиши «Z» на устройстве Z Engine.

**Полные инструкции и дополнительная информация по использованию Z Engine содержится в руководстве пользователя «Программное обеспечение Z Engine», которое можно найти в разделе «Справка» Z Engine.**

## **ДЕИНСТАЛЛЯЦИЯ ПРОГРАММНОГО ОБЕСПЕЧЕНИЯ Z ENGINE**

1. Выберите «Пуск» > «Панель управления» (или «Пуск» > «Настройки» > «Панель управления», в зависимости используемой версии Microsoft® Windows®).
2. Дважды щелкните кнопкой мыши на пиктограмме «Установка и удаление программ».
3. В списке найдите запись «Z Engine» или аналогичную. Щелкните на «Удалить», чтобы начать процесс деинсталляции.

## **ЧАСТО ЗАДАВАЕМЫЕ ВОПРОСЫ**

**(Вопрос):**

**Пиктограмма Z Engine на панели задач все время горит красным цветом.**

**(Ответ):**

Проверьте правильность подключения устройства Z Engine к USB-порту ПК.

Убедитесь в том, что между игровой клавиатурой и ПК нет таких промежуточных устройств, как преобразователь PS/2>USB, KVM, иного устройства коммутации с ПК или удлинительного шнура.

Деинсталлируйте и повторно установите программное обеспечение Z Engine при включенном устройстве.

Убедитесь в том, что параметры настройки «USB Legacy Support» или «USB Emulation» BIOS установлены на «Enabled» («Включено») или «On» («Вкл.») ИЛИ измените настройки BIOS на «Normal Boot» («Нормальная загрузка»), а не «Rapid/Fast Boot» («Быстрая загрузка»).

**(Вопрос):**

**Светодиодный индикатор «Enabled» («Включено») не загорается.**

**(Ответ):**

Индикатор «Enabled» («Включено») загорается только в том случае, когда вы играете в игру, которая соответствует текущему файлу модуля. Если вы создали свой собственный модуль, обязательно назначьте ему соответствующий исполняемый файл игры (EXE).

**(Вопрос):**

**Некоторые мультимедийные клавиши управления не работают, и я не могу назначить им другие функции.**

**(Ответ):**

Мультимедийные клавиши управления («Back Track» («Предыдущая дорожка»), «Stop» («Стоп»), «Play/Pause» («Воспроизведение/пауза») и «Next Track» («Следующая дорожка»)) способны поддерживать только Windows® Media Player версии 6.4 или более поздней. Для поддержки Winamp просто выберите в Winamp «Enable» («Включить») для «Global Hotkeys» («Глобальные горячие клавиши») в диалоговом окне «Options» («Параметры») > «Preferences» («Настройки»).

**(Вопрос):**

**После подключения устройства к одному из USB-портов с тыльной стороны игровой клавиатуры на экране появляется всплывающее сообщение «USB hub power exceeded» («Превышено предельное значение мощности концентратора USB») или похожее.**

(Ответ):

*USB-порты могут не поддерживать некоторые устройства большой мощности.*

Чтобы решить эту проблему, отключите ваше устройство от пассивного концентратора и подключите его напрямую к одному из USB-портов вашего компьютера.

При необходимости получить дополнительную поддержку воспользуйтесь интерактивной справкой на веб-сайте [www.idealzon.com](http://www.idealzon.com).



## **ИНСТРУКЦИИ ПО УХОДУ**

---

Как и любое другое периферийное компьютерное оборудование, данная игровая клавиатура представляет собой чувствительное электронное устройство, требующее бережного обращения. Следуйте изложенным здесь рекомендациям по использованию, чистке и хранению.

Бережное обращение с игровым устройством обеспечит его работоспособность в течение многих лет.

### ***ОБРАЩЕНИЕ***

При обращении с данным устройством соблюдайте следующие меры предосторожности.

- ▶ Храните компоненты в недоступном для детей месте. Клавиши могут выпасть и представлять опасность удушья в случае попадания в дыхательные пути.
- ▶ Не допускайте попадания на устройство жидкости. Каждый компонент клавиатуры снабжен чувствительной электроникой, которая при контакте с кофе, водой и иными жидкостями будет повреждена. Для чистки используйте влажную ткань.
- ▶ При хранении устройства соблюдайте необходимые меры предосторожности. Не допускайте воздействия на него экстремальных температур и не ставьте на него тяжелые предметы.
- ▶ Оберегайте от попадания пыли.

### ***ЧИСТКА***

Для чистки устройства используйте слегка влажную ткань. Не погружайте игровую клавиатуру в воду, так как она снабжена чувствительными электронными элементами, которые могут быть повреждены, что приведет к аннулированию гарантии.

Не чистите игровое устройство жесткими чистящими или дезинфицирующими средствами. Достаточно использовать слегка влажную ткань, слегка смоченную средством для мытья посуды или раствором для чистки корпусов компьютеров и мониторов, которое можно приобрести в любом магазине по продаже компьютерной техники.

### ***ХРАНЕНИЕ***

Когда вы не пользуетесь игровой клавиатурой, храните ее в защищенном от пыли месте, желательно в оригинальной упаковке.

Храните все части устройства вдали от источников сильного тепла (плитусных обогревателей, приборных панелей автомобилей и т.д.).

Храните игровое устройство вдали от источников сильного магнитного поля.

## **ПРЕДУПРЕЖДЕНИЕ О ВОЗМОЖНОМ ВРЕДЕ ЗДОРОВЬЮ**

---

Как и при любой другой деятельности, во время пользования компьютером время от времени может возникать чувство дискомфорта в кистях рук, предплечьях, плечах, шее и других частях тела. НЕ ИГНОРИРУЙТЕ ТАКИЕ СИМПТОМЫ, как устойчивое или повторяющееся чувство дискомфорта, острая, пульсирующая и ноющая боль, покалывание, онемение, чувство жжения или ооченение, А СВОЕВРЕМЕННО ОБРАТИТЕСЬ К КВАЛИФИЦИРОВАННОМУ МЕДИЦИНСКОМУ РАБОТНИКУ.

*Copyright ©Ideazon, Inc. 2005. Все права защищены. Торговые знаки Ideazon и Merc™ принадлежат и зарегистрированы Ideazon, Inc. Все остальные торговые знаки, упоминаемые в настоящем документе, являются собственностью соответствующих владельцев. Запатентовано в США и других странах.*

# **ЛИЦЕНЗИОННОЕ СОГЛАШЕНИЕ С КОНЕЧНЫМ ПОЛЬЗОВАТЕЛЕМ**

Компания Ideazon, Inc. («Ideazon») предоставляет вам лицензию на сопутствующее Программное обеспечение и документацию (вместе – «Программное обеспечение») при условии, что вы подтвердите свое согласие со всеми условиями настоящего Соглашения.

Внимательно прочитайте текст приведенного ниже Соглашения. Если вы открываете или загружаете программный пакет, устанавливаете и запускаете Программное обеспечение, тем самым вы подтверждаете то, что вы прочитали настоящее Соглашение и обязуетесь исполнять его условия.

Если вы не согласны с данными условиями, то компания Ideazon не предоставляет вам лицензию на Программное обеспечение, и вы не имеете права использовать или устанавливать Программное обеспечение и, если применимо, должны нажать кнопку «Не принимаю» ниже.

## **1. ПРЕДОСТАВЛЕНИЕ ЛИЦЕНЗИИ.**

В соответствии с условиями настоящего Соглашения Ideazon предоставляет вам личное, неэксклюзивное, ограниченное право установить и использовать одну копию Программного обеспечения на одном компьютере или ином цифровом электронном устройстве только вместе с аппаратными средствами Ideazon, с которыми оно было поставлено или для использования с которым оно предназначено, в соответствии с инструкциями по загрузке. Если предоставляется несколько версий Программного обеспечения (для обеспечения совместимости с аппаратными средствами) или же Программное обеспечение поставляется на нескольких языках, то указанная выше «одна копия» означает одну версию на одном языке. Кроме того, вы имеете право (i) сделать одну копию Программного обеспечения в качестве резервной при условии, что на данной копии будут воспроизведены все уведомления об авторских правах и любые иные конфиденциальные или относящиеся к праву собственности условные обозначения, которые есть на оригинале Программного обеспечения, или (ii) перенести Программное обеспечение на один жесткий диск при условии, что оригинал Программного обеспечения будет храниться только в качестве резервной копии. Настоящим вы выражаете свое согласие с тем, что Ideazon может обновлять или модернизировать Программное обеспечение в любое время, и это не возлагает на Ideazon никаких обязательств предоставления по вам таких обновлений. Не исключая ничего из вышесказанного, любые предоставленные вам компанией Ideazon обновления или модернизации Программного обеспечения соответствуют условиям настоящего Соглашения, за исключением тех случаев, когда такие обновления или модернизации сопровождаются иными или дополнительными условиями использования.

## **2. ПРАВО СОБСТВЕННОСТИ.**

Программное обеспечение и сопроводительная документация (Документация) являются и остаются собственностью компании Ideazon и ее поставщиков. Ideazon и ее поставщики сохраняют за собой права на все патенты, авторские права, торговые знаки, торговые названия, коммерческие секреты и иную интеллектуальную собственность или право собственности на Программное обеспечение и Документацию. За исключением положений Раздела 1, вы не имеете никаких прав, титула или вещного права в связи с Программным обеспечением или Документацией. Программное обеспечение лицензируется, а не продается вам для использования только в соответствии с условиями настоящего Соглашения. Если вы выражаете согласие со всеми условиями настоящего Соглашения, то вам будет принадлежать только носитель, на котором поставляется Программное обеспечение, если таковой есть, а не само Программное обеспечение.

## **3. ОГРАНИЧЕНИЯ.**

Ideazon оставляет за собой все права на Программное обеспечение и Документацию, которые не были переданы вам явным образом. За исключением прав, предоставленных Разделом 1, вы не имеете права использовать, копировать, изменять, создавать производные работы, распространять, продавать, передавать, закладывать, сублицензировать, лицензировать, арендовать, сдавать в аренду, сдавать во временное пользование или иным способом передавать Программное обеспечение или Документацию или позволять третьим сторонам совершать указанные выше действия. Вы не имеете права удалять или изменять какие бы то ни было торговые знаки, торговые названия, логотипы, уведомления о патентах или авторских правах или иную маркировку, нанесенную на Программное обеспечение или Документацию. Вы не имеете права – напрямую или через какую-либо третью сторону – выполнять обратное проектирование, декомпилировать, осуществлять обратное ассемблирование, преобразовывать или пытаться извлечь исходный код Программного обеспечения или какой-либо его части. Несмотря на вышесказанное, декомпилирование Программного обеспечения допускается в тех случаях, когда законодательство вашей страны не допускает запрета на декомпилирование в тех случаях, когда это необходимо для обеспечения взаимодействия данного Программного обеспечения с другим программным обеспечением. При этом вы должны запросить такие данные от компании Ideazon, которая, в свою очередь, может предоставить их вам или выдвинуть разумные условия – включая умеренную оплату – в связи с таким использованием Программного обеспечения с целью обеспечить защиту прав собственности Ideazon на Программное обеспечение.

#### 4. УСЛУГИ ПО ПОДДЕРЖКЕ.

Ideazon может предоставить вам услуги по поддержке Программного обеспечения или аппаратных средств Ideazon, которые были поставлены с ним («Услуги по поддержке»). Использование Услуг по поддержке регулируется политиками и программами Ideazon, описанными в Руководстве пользователя, интерактивной документации или иных соответствующих материалах, предоставляемых Ideazon. Любые дополнительные коды программного обеспечения, переданные вам при предоставлении Услуг по поддержке, должны рассматриваться в качестве составной части Программного обеспечения и подпадают под условия настоящего Соглашения. Данные технического характера, которые вы предоставляете Ideazon в качестве составной части Услуг по поддержке, компания Ideazon может по собственному усмотрению использовать для коммерческих целей, включая и цели поддержки и развития продукта.

#### 5. ОТКАЗ ОТ ГАРАНТИЙ.

Программное обеспечение поставляется вам на условии «как есть» без каких-либо гарантийных обязательств. Компания Ideazon и ее поставщики отказываются от каких-либо гарантий или обязательств, явных или подразумеваемых, включая без исключения гарантии или условия товарной пригодности, пригодности для какой-либо конкретной цели, правовой титул и гарантии ненарушения прав третьих сторон. Законодательство некоторых стран не допускает отказа от связанных гарантий, поэтому данное положение может на вас не распространяться. Настоящая гарантия предоставляет вам определенные юридические права. Вы также можете иметь и другие юридические права, которые в разных странах могут быть разными.

#### 6. ОГРАНИЧЕНИЕ ОТВЕТСТВЕННОСТИ.

Ни один из поставщиков Ideazon не несет никакой ответственности по данному Соглашению. Компания Ideazon и ее поставщики не несут никакой ответственности за какой-либо косвенный, реальный, побочный или случайный ущерб (включая без ограничений упущенную выгоду) даже в том случае, если Ideazon или ее поставщик были предупреждены о возможности такого ущерба. Ни при каких обстоятельствах общая сумма ответственности Ideazon в связи с настоящим Соглашением и Программным обеспечением, независимо от формы действия, которое привело к возникновению такой ответственности (нарушение контракта, гражданское или иное правонарушение) не может превышать 100 долларов США. Законодательство некоторых стран не допускает ограничение или исключение ответственности за побочный или случайный ущерб, поэтому данное положение может на вас не распространяться. Настоящим вы выражаете свое согласие с тем, что данное заявление об ограничении ответственности является неотъемлемой частью настоящего предложения Ideazon, а Ideazon не предоставит вам Программное обеспечение, если такие ограничения не существуют.

#### 7. РАСТОРЖЕНИЕ.

Вы имеете право расторгнуть настоящее Соглашение в любое время. Настоящее Соглашение будет расторгнуто автоматически в случае нарушения вами какого-либо из его условий. По расторжении Соглашения вы должны уничтожить Программное обеспечение и его резервные копии, если таковые есть, созданные вами в соответствии с условиями настоящего Соглашения.

#### 8. КОНЕЧНЫЕ ПОЛЬЗОВАТЕЛИ – ПРАВИТЕЛЬСТВЕННЫЕ УЧРЕЖДЕНИЯ.

Программное обеспечение является «коммерческим продуктом», как то определено в 48 C.F.R. 2.101, состоящим из «коммерческого программного обеспечения» и «документации коммерческого компьютерного программного обеспечения» в том смысле, в котором данные термины используются в 48 C.F.R. 12.212. В соответствии с 48 C.F.R. 12.212 и 48 C.F.R. 227.7202-1 – 227.7202-4 все конечные пользователи – правительственные учреждения США приобретают Программное обеспечение только на правах, указанных в данных сводах федеральных нормативных актов.

## 9. ОГРАНИЧЕНИЯ НА ЭКСПОРТ.

Программное обеспечение подлежит ограничениям на экспорт, определенным законодательством Соединенных Штатов Америки и других стран. Вы не имеете права на экспорт или реэкспорт Программного обеспечения без соответствующих разрешений правительства Соединенных Штатов Америки и других стран. Вы должны соблюдать все соответствующие положения законодательства об экспортном контроле и защитить, освободить и обезопасить компанию Ideazon и ее поставщиков от каких-либо притязаний, могущих возникнуть из нарушения вами экспортного законодательства. Во всех отношениях настоящее Соглашение должно регулироваться или толковаться в соответствии с действующим законодательством штата Калифорния (США) без учета каких-либо положений, способных привести к применению положений законодательства другой юрисдикции. Настоящим вы выражаете свое согласие на неисключительную юрисдикцию судов штата и федеральных судов, расположенных в вышеупомянутом штате, и судов провинции и федеральных судов, расположенных в провинции Онтарио (Канада), в связи любыми разногласиями, могущими возникнуть из настоящего Соглашения. В частности, исключается применение Конвенции ООН в отношении международной продажи товаров. Если суд соответствующей юрисдикции признает по каким-либо причинам какое-либо положение настоящего Соглашения не могущим быть принудительно осуществленным, остальные положения Соглашения остаются без изменений и сохраняют свою силу полностью. В настоящем Соглашении является окончательным, полным и эксклюзивным договором между сторонами в отношении указанного здесь предмета и замещает все предыдущие или одновременные письменные или устные договоренности и соглашения, относящиеся к предмету Соглашения.

Если вы открываете или загружаете программный пакет, устанавливаете и запускаете Программное обеспечение, то этим вы подтверждаете, что прочитали настоящее Соглашение и обязуетесь выполнять его условия.