

Бытовой холодильник с морозильным отделением «STINOL – 242Q»

Холодильник с морозильным отделением предназначен для:

- хранения незамороженных продуктов в отделении для хранения свежих продуктов (ХО);
- замораживания и хранения замороженных продуктов в морозильном отделении (МО).

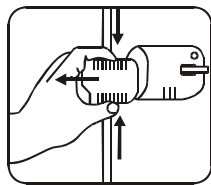
Габаритные размеры: высота/ширина/глубина, см	145/60/60
Общий объем брутто, дм ³	250
Объем брутто МО, дм ³	50
Общий объем для хранения, дм ³	218
Объем для хранения МО, дм ³	48
Система охлаждения	Статическая
Площадь полок для хранения продуктов, м ²	1,31
Рекомендуемая равномерная нагрузка на полку, кг, не более	16 /30 ¹⁾
Климатический класс	N
Температура окружающей среды при эксплуатации, °С	от +16 до +32
Мощность замораживания, кг/24ч	3.0
Время повышения температуры в МО от -18°С до -9°С, при отключении эл. питания, ч	14
Класс энергетической эффективности	B
Потребление энергии, кВт·ч/24 часа,	1.0
Количество компрессоров	1
Масса нетто, кг	60
Установленный срок службы, лет	10
Средний срок службы, лет	15

¹⁾- значение для стеклянных полок.

- A - Ванночка для льда
- B – Решетка
- C – Разделитель полки
- D - Балкон с крышкой
- E - Коробка
- F – Полка
- G –Ящик овощной
- H - Балкон малый
- I - Форма для яиц
- J – Балкон нижний
- K - Регулировочные опоры
- L – Поддон
- M – Лопатка для удаления инея
- P – Крышка декоративная
- R – Винт самонарезающий
- S – Ручка
- T - Ручка
- Ерш


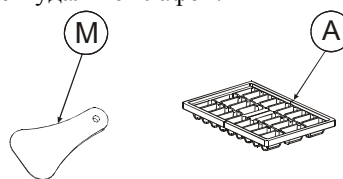
Упор нижний левый.

! Не допускается эксплуатация прибора без балкона (поз. D), являющегося упором для отключения лампы освещения.



Для снятия плафона освещения слегка сожмите его, чтобы

фиксаторы вышли из зацепления и затем удалите плафон.



Для удаления талой воды выньте пробку на дне отделения.

Закрепите прилагаемую ручку винтами “R”.

На головки винтов установите крышки “S”

