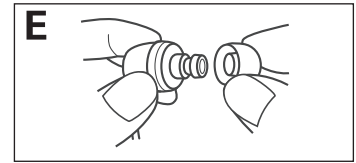
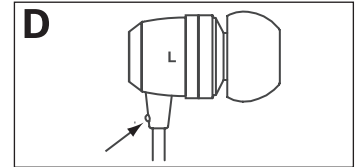
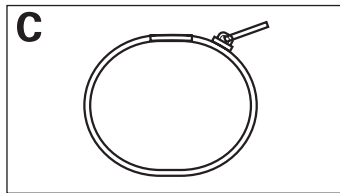

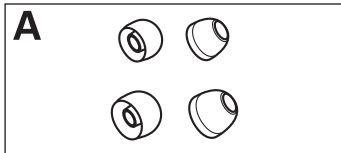


DENON

ВСТАВНЫЕ СТЕРЕОФОНИЧЕСКИЕ НАУШНИКИ

АН-С551

Инструкция по эксплуатации



Аксессуары

Проверьте, вложены ли в упаковку, помимо основного устройства, следующие предметы:

- ① Инструкция по эксплуатации 1
- ② Ушные вкладыши (размер S/L) (☞ A) 1 размер /2 шт.
- ③ Кабель-удлинитель (Длина кабеля: около 0,8 м) (☞ B) 1
- ④ Чехол (☞ C) 1
- ⑤ Список сервисных центров 1

Заявление о соответствии

Мы заявляем под свою ответственность, что это изделие удовлетворяет следующим стандартам: EN55013.

А также отвечает требованиям Директивы 2004/108/EC (Модели для Европы).

Замечание об утилизации

Материалы упаковки этого изделия могут быть переработаны и использованы повторно. Пожалуйста, утилизируйте эти материалы в соответствии с местными правилами переработки с целью их повторного использования. Избавляясь от устройства, следуйте правилам и нормам, принятым в вашем регионе.



Это изделие и прилагаемые к нему аксессуары отвечают условиям директивы WEEE. (Модели для Европы).

Меры предосторожности

- Прослушивание на большой, раздражающей громкости, может отрицательно сказаться на вашем слухе.
- Не пользуйтесь наушниками при вождении велосипеда, мотоцикла или автомобиля. Это может стать причиной несчастного случая.
- Пользуясь наушниками, ради собственной безопасности держите громкость на таком уровне, чтобы слышать окружающие звуки.
- Не подвергайте наушники воздействию воды и влаги.
- Не кладите на наушники тяжелых предметов, не нагревайте и не растягивайте их. Это может вызвать их повреждение или деформацию.

Правила обращения

- Извлекая провод из гнезда, беритесь только за штекер.
- В результате долгого пользования или хранения ушные вкладыши могут деформироваться.
- Ушные вкладыши не рассчитаны на продолжительную и возобновляемую эксплуатацию. После длительного использования или хранения они теряют свои свойства. Замените их после износа.
- Содержите наушники в чистоте (особенно ушные вкладыши). Загрязненность наушников может повлиять на качество их функционирования. Для протирки пользуйтесь мягкой тканью.
- Не используйте бензин, разбавители или органические растворители для чистки наушников, так как это может нанести им вред или изменить их цвет.
- В силу конструкции наушников при большой громкости звук распространяется во внешнее пространство. Будьте внимательны, не мешайте окружающим.

Пользование наушниками

Будьте внимательны, не перепутать левый и правый каналы: вкладыши помечены как ⊕ (правая) и ⊖ (левая). Вставляйте их в уши так, чтобы вам было комфортно.

- ☞ На левой вкладке (L) имеется выступающая метка (☞ D).

Вставка ушных вкладышей

Если вкладыши вставлены неправильно, вы будете плохо слышать низкие звуки. Чтобы обеспечить высокое качество звука, найдите для вкладышей наилучшую позицию, вставляйте их в уши полностью, и при этом вы не должны испытывать дискомфорта.

Изначально на наушники устанавливаются вкладыши среднего размера (M). Если они вам не подходят, замените их вкладышами большего (L) или меньшего размера (S) (☞ E).

Примечание:

- Металлические детали будут касаться вашей кожи. Люди, страдающие аллергией на металл, не должны пользоваться этими наушниками.
- Если вы чувствуете, что наушники раздражают вам кожу, прекратите пользоваться ими и проконсультируйтесь с врачом или обратитесь за советом в магазин, где они были куплены.

Технические характеристики

☐ Тип:	Динамический
☐ Динамики:	диам. 11 мм, неодимовый магнит
☐ Входной импеданс:	16 Ом
☐ Чувствительность:	104 дБ/мВт
☐ Макс. входная мощность:	250 мВт
☐ Диапазон воспроизводимых частот:	15-24000 Гц
☐ Масса:	5,4 г (без шнура)
☐ Длина кабеля:	0,5 м, раздваивающийся шнур (бескислородная медь)
☐ Штекер:	Позолоченный стереофонический миништекер диам. 3,5 мм

* По мере совершенствования устройства технические характеристики и конструкция подлежат изменению без дополнительного уведомления.