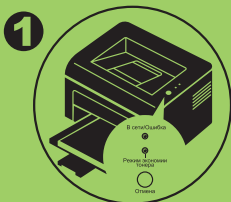




cactus[®]
OFFICE ASSISTANT

INSTALLATION MANUAL

ИНСТРУКЦИЯ ПО УСТАНОВКЕ



1. Turn off printer. Open front cover. Remove empty cartridge.

Выключите принтер. Откройте крышку. Извлеките использованный картридж.

2. When produced, toner is housed inside the toner hopper. Before usage, shake the toner hopper 6-8 times to make sure the toner is loose and evenly distributed inside.

Перед использованием несколько раз встряхните картридж, чтобы тонер равномерно распределился в бункере.



3. Make sure to pull the black paper out according to arrow instruction.

Вытяните защитную черную бумагу в направлении, указанном стрелкой.

4. Pull out the sealing tape slowly with horizontal force to avoid breaking of sealing tape.

Медленно вытяните уплотнительную ленту в горизонтальном направлении. Следите за тем, чтоб она не повалась.



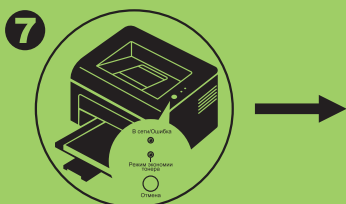
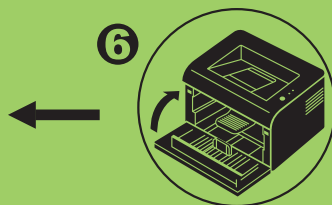


5. Install the laser toner cartridge into the printer in the direction as showed by the arrow on the cartridge.

Установите картридж в принтер в направлении, указанном стрелкой на картридже.

6. Close the printer cover. Cover should be closed tight. Otherwise errors may occur.

Закройте крышку принтера. Крышка должна быть закрыта плотно. В противном случае во время печати могут возникнуть ошибки.



7. Turn on printer.

Включите принтер.

Storage information:

- Do not expose to direct sunlight, dust, corrosive gases (ammonia, etc.) or salty air.
- Temperature should be between 0 C and 35 C
- Do not store where temperature and humidity are high or subject to abrupt changes
- Do not use for at least one hour after moving it from a cool to warm environment

Информация по хранению:

- **Не подвергайте воздействию прямых солнечных лучей, разрушающих газов (аммиака, и т.д.), пыли, или морского ("соленого") воздуха.**
- **Температура хранения - от 0°C до +35°C**
- **Не храните при высокой температуре и влажности и не подвергайте резким перепадам температуры и влажности.**
- **Не используйте картридж в течении часа после его перемещения из холода в теплое помещение**