


**Hisense**



## **Hisense Rock 5**

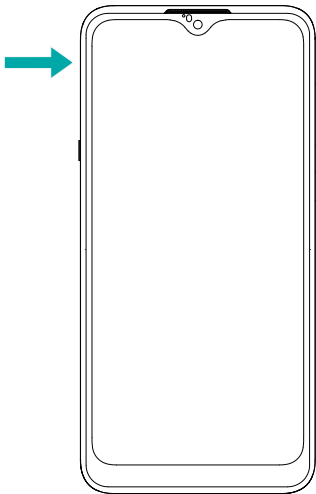
### **Quick Start Guide**

Руководство по быстрой установке

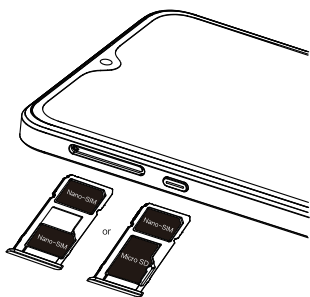





1








3



⏻ 1, 2, 3 ..

## Информация о здоровье и безопасности

Внимательно прочитайте информацию ниже и следуйте этой информации при использовании Вашего телефона. Это должно защитить Вас, людей вокруг Вас и Ваш телефон.

-  **Слух:** Чтобы не допустить возможных повреждений слуха, постарайтесь не слушать в больших объемах в течение долгого времени.
- **Экстренный вызов:** Вы можете использовать свой телефон, чтобы сделать экстренные вызовы, если он включен, и Вы находитесь в сетевом диапазоне. Но поскольку номера экстренного вызова могут не быть доступными во всех сетях, не рассчитывайте на свой телефон для экстренных вызовов.
- **Дети:** Внимательно следите, чтобы дети не использовали Ваш телефон. Ваш телефон разработан не для использования детьми и содержит мелкие детали, которые могут быть проглочены или вызвать удушье.
- **Безопасность при вождении:** Чтобы снизить риск несчастных случаев, не используйте свой телефон при вождении. Всегда следуйте местным законам и постановлениям при использовании Вашего телефона.
- **Электронные имплантаты и кардиостимуляторы:** Рекомендуется минимальное расстояние 15 см (5,9 дюймов) между Вашим телефоном и Вашим электронным имплантатом или кардиостимулятором. Это нужно для того, чтобы избежать потенциальных интерференций с электронным имплантатом или кардиостимулятором. При звонках держите свой телефон на противоположной стороне от Вашего кардиостимулятора или электронного имплантата. Если Вы замечаете, что Ваш телефон вызывает интерференции с Вашим электронным имплантатом или кардиостимулятором, немедленно выключите свой телефон и свяжитесь с врачом для консультации.
- **Пожароопасность:** не оставляйте свой телефон около источников тепла и не заряжайте его около легковоспламеняющихся материалов.
- **Легковоспламеняющиеся и взрывчатые вещества:** не используйте Ваш телефон в местах, где есть легковоспламеняющиеся и взрывчатые вещества.
- **Жидкости:** Держите свой телефон подальше от жидкостей и не касайтесь его влажными руками. Контакт с водой может необратимо повредить Ваш телефон.
- **Зарядка телефона:** Заряжайте свой телефон в хорошо проветриваемой области. Штепсельная розетка должна быть около телефона и легко доступна. Заряжайте батарею в помещении, температура в котором от 0°C до 40°C .
- **Батареи:** не пытайтесь снять батарею или утилизировать батареи или зарядные устройства. Для более долгого времени работы батареи используйте только батарею и зарядное устройство, поставляемые Hisense. Замена Вашей батареи на батарею неправильного типа может вызвать взрыв батареи. Следуйте инструкциям ниже для утилизации батарей.



- **Утилизация телефона и батареи:** Следуйте местным постановлениям при выбрасывании телефона, упаковки телефона и батареи. Принесите телефон, упаковку и батареи в пункт сбора для переработки. Не выбрасывайте телефоны или батареи в Ваше домашнее мусорное ведро или другое мусорное ведро, не предназначенное для этого. Сдайте литиевые батареи в соответствующий пункт сбора для надлежащей переработки.
- **Удар током:** не пытайтесь разобрать свой телефон, поскольку существует очень реальный риск удара током.
- **Больницы:** Следуйте всем правилам и нормам, которые относятся к телефонам в больницах и медицинских учреждениях.
- **Обращение с телефоном:** не бейте, не бросайте, не прокалывайте, не роняйте, не сжимайте и не сгибайте свой телефон.
- **Рабочая температура:** идеальная рабочая температура для Вашего телефона от  $-0^{\circ}\text{C}$  до  $35^{\circ}\text{C}$ . Идеальная температура для хранения Вашего телефона от  $-20^{\circ}\text{C}$  до  $45^{\circ}\text{C}$ .
- **Длительное воздействие излучения:** Чтобы уменьшить влияние длительного воздействия излучения, мы советуем, чтобы подростки держали телефон подальше от нижней части живота, и чтобы беременные женщины держали телефон подальше от живота.

## Узнайте больше

Данное краткое практическое руководство предназначено исключительно для справки. Пожалуйста, считайте фактическое устройство стандартом. Для получения дополнительной информации смотрите полное руководство пользователя для своего телефона.

Чтобы посмотреть полное руководство пользователя, найдите приложение для руководства в своем телефоне и откройте его, чтобы посмотреть полное руководство.

## Соответствие

Hisense Communications Co., Ltd. настоящим заявляет, что радиооборудование типа **Hisense Rock 5** соответствует Директиве 2014/53/EU. Полный текст декларации о соответствии государственным нормативным требованиям ЕС доступен в приложении руководства по использованию товара на телефон.



**Изготовитель:** Хайсенс Комьюникейшнс Ко. ЛТД. Адрес: 218 Цяньваньган Род, Циндао, Китай. Произведено на заводе изготовителя в Китае.

**Импортеры/организации, принимающие претензии:** Группа Компаний RDC GROUP, ООО «МОБИЛИДИ», 117105, Российская Федерация, г. Москва, Варшавское шоссе, 1, стр. 1-2, офис А709; ООО "РДК", 123112, Москва, Пресненская наб. 12, оф.10.

**Сайт:** [www.group-rdc.com](http://www.group-rdc.com)

**E-mail:** [info@group-rdc.com](mailto:info@group-rdc.com)

**Горячая линия:** 8800-505-7077

**Сервисные центры:** [www.mixtech.biz](http://www.mixtech.biz)


**Месяц и год изготовления** технического средства указан на упаковке.


**Срок службы:** 2 года.

**Гарантия:** 1 год на смартфон, 6 месяцев на зарядное устройство и кабель.

## Health and safety information

Ensure you carefully read the information below and that you follow this information when using your phone. This is to protect you, the people around you, and your phone.

-  **Hearing:** To prevent possible hearing damage, avoid listening at high volumes for a long time.
- **Emergency call:** You can use your phone to make emergency calls if it is on and you are in network range. But as emergency call numbers may not be reachable in all networks, don't rely on your phone for emergency calls.
- **Children:** Be very careful not to let children use your phone. Your phone is not designed for use by children and contains small parts that could be swallowed or cause choking.
- **Driving safety:** To reduce the risk of accidents, do not use your phone while driving. Always respect local laws and regulations while using your phone.
- **Electronic implants and pacemakers:** A minimum distance of 15 cm (5.9 in.) between your phone and your electronic implant or pacemaker is advised. This is to avoid potential interference with the electronic implant or pacemaker. When making a call, hold your phone on the far side from your pacemaker or electronic implant as a precaution. If you notice that your phone is causing interference with your electronic implant or pacemaker, turn your phone off immediately and contact a doctor for advice.
- **Fire hazard:** Do not leave your phone near sources of heat or charge it near materials which may catch fire easily.
- **Flammables and explosives:** Do not allow your phone to enter areas which contain flammables and explosives.
- **Liquids:** Keep your phone away from liquids and don't touch it with wet hands. Contact with water may damage your phone permanently.
- **Phone recharging:** Recharge your phone in a well-ventilated area. The socket outlet should be near the phone and easy to reach. Charge the battery in a room where the temperature is between 0°C and 40°C .
- **Batteries:** Do not try to take the battery apart or destroy batteries or chargers. For longer battery life, only use the supplied Hisense battery and charger. Replacing your battery with an incorrect battery type may cause the battery to explode. Follow the instructions below when throwing your batteries away.

-  **Phone and battery recycling:** Follow local regulations when throwing your phone, phone packaging, and batteries away. Bring phone, packaging, and batteries to collection points for recycling. Do not throw phones or batteries away in your household trash bin or other non-recycling trash bin. Take your lithium batteries to the correct place for proper recycling.
- **Electric shock:** Do not try to dismantle your phone as there is a very real risk of electric shock.
- **Hospitals:** Obey all rules and regulations that apply to phones and other phones in hospitals and health care facilities.
- **Phone treatment:** Do not crush, throw, puncture, drop, squeeze, or bend your phone.
- **Operating temperature:** Your phone's ideal operating temperature is 0°C to 35°C . Your phone's ideal storage temperature is -20°C to 45°C .
- **Prolonged radiation exposure:** To reduce the effects of prolonged radiation exposure, we advise that teenagers hold the phone away from their lower abdomen, and that pregnant women hold the phone away from their stomach.

## Find out more

This Quick Start Guide is for your reference only. Please refer to the actual device as standard. For more information, view the full user manual for your phone.

To view the full user manual, search for the Product manual app on your phone and open it to view the full manual.


## Compliance

Hisense Communications Co., Ltd. hereby declares that the radio equipment type **Hisense Rock 5** is in compliance with Directive 2014/53/EU. The full text of the EU declaration of conformity is available in the Product Manual app on the phone.




## Information concernant la santé et la sécurité

Assurez-vous de lire soigneusement les informations ci-dessous et que vous suivez ces informations lorsque vous utilisez votre téléphone. Ceci est pour vous protéger, les personnes autour de vous et votre téléphone.

-  **Ouïe:** Pour empêcher de possibles dommages de l'ouïe, évitez d'écouter à des volumes élevés pendant une période prolongée.
- **Appel d'urgence:** Cependant, les numéros d'appel d'urgence peuvent ne pas être accessibles dans tous les réseaux; vous ne devriez jamais compter sur votre appareil pour les appels d'urgence. En cas d'urgence, si l'appareil est allumé et si vous êtes dans la portée du réseau, il peut être utilisé pour passer un appel d'urgence.
- **Enfants:** Soyez très prudent. Un appareil portable n'est pas conçu pour être utilisé par des enfants. Le téléphone contient de petites pièces qui peuvent être avalées ou provoquer l'étouffement.
- **Sécurité de la conduite:** Pour réduire les risques d'accident, n'utilisez pas votre téléphone lorsque vous conduisez. Respectez toujours les lois et les réglementations locales lorsque vous utilisez votre téléphone.
- **Greffes électroniques et régulateurs cardiaques:** Une distance minimale de 15 cm (5,9 pouces) entre votre téléphone et votre implant électronique ou régulateur cardiaque est conseillée. C'est pour éviter les interférences potentielles avec l'implant électronique ou le régulateur cardiaque. Lorsque vous effectuez un appel, tenez votre téléphone à une distance relative du régulateur cardiaque ou de l'implant électronique comme précaution. Si vous notez que votre téléphone provoque des interférences avec votre implant électronique ou votre régulateur cardiaque, arrêtez immédiatement votre téléphone et contactez un docteur pour des conseils.
- **Risque d'incendie:** Ne laissez pas votre téléphone à proximité de sources de chaleur ou ne le chargez pas à proximité de matériaux qui peuvent prendre feu facilement.
- **Inflammables et explosifs:** Ne laissez pas votre téléphone entrer dans des zones qui contiennent des matériaux inflammables et des explosifs.
- **Liquides:** Gardez votre téléphone à distance des liquides et ne le touchez pas avec des mains mouillées. Un contact avec de l'eau peut endommager votre téléphone de manière permanente.
- **Rechargement du téléphone:** Rechargez votre téléphone dans une zone bien ventilée. La prise de courant devrait être près du téléphone et facile à atteindre. Chargez la batterie dans une pièce où la température est située entre 0°C et 40°C .
- **Batteries:** N'essayez pas de démonter les batteries ou de détruire les batteries ou les chargeurs. Pour des durées de vie de batterie plus longue, utilisez uniquement les batteries et chargeurs fournis Hisense. Remplacer votre batterie avec un type de batterie incorrect peut provoquer l'explosion de la batterie. Suivez les instructions ci-dessous lorsque vous vous débarrassez de vos batteries.



-  **Recyclage du téléphone et des batteries:** Suivez les réglementations locales lorsque vous vous débarrassez de votre téléphone, de l'emballage de votre téléphone et de vos batteries. Amenez le téléphone, l'emballage, et les batteries à des points de collecte pour le recyclage. Ne vous débarrassez pas des téléphones ou des batteries dans votre poubelle réservée aux déchets domestiques ou dans d'autres poubelles pour déchets non recyclés. Amenez vos batteries en lithium à l'endroit correct pour un recyclage correct.
- **Choc électrique :** N'essayez pas de démonter votre appareil car il y a un risque réel d'électrocution.
- **Hôpitaux:** Obéissez à toutes les règles et les réglementations qui s'appliquent aux téléphones dans les hôpitaux et les établissements de soins de santé.
- **Manipulation du téléphone:** Ne pas écraser, jeter, perforer, faire tomber, comprimer, ou plier votre téléphone.
- **Température de fonctionnement:** La température idéale de fonctionnement de votre téléphone est située entre 0 °C et 35 °C . La température idéale de fonctionnement de votre téléphone est située entre -20°C et 45°C .
- **Exposition prolongée à des radiations:** Pour réduire les effets d'une exposition prolongée à des radiations, nous conseillons aux adolescentes de tenir leur téléphone à distance de leur abdomen inférieur, et que les femmes enceintes tiennent leur téléphone à distance de leur estomac.

## Découvrez-en plus

Ce guide de démarrage rapide est à titre de référence uniquement. Veuillez vous référer à l'appareil réel comme référence. Pour plus d'informations, lisez le manuel utilisateur complet pour votre téléphone.

Pour voir le manuel utilisateur complet, recherchez l'application du manuel du produit sur votre téléphone et ouvrez-la pour voir le manuel complet.


## Conformité


Hisense Communications Co., Ltd. déclare par la présente que le **Hisense Rock 5** de type d'équipement radio est conforme avec la directive 2014/53/UE. Le texte complet de la déclaration de conformité de l'UE est disponible dans l'application du manuel du produit sur le téléphone.



## Información sobre salud y seguridad

Asegúrese de leer atentamente y obedecer la información siguiente cuando utilice su teléfono. El objetivo es protegerle a usted, a quienes le rodean y a su teléfono.

-  **Audición:** Para evitar posibles daños al oído, evite escuchar a volúmenes elevados durante mucho tiempo.
- **Llamada de emergencia:** en una situación de emergencia, si usted se encuentra dentro del alcance de la red y si el dispositivo está encendido, se puede usar para realizar una llamada de emergencia. Sin embargo, los números de llamadas de emergencia pueden no ser accesibles en todas las redes; nunca debe confiar en su dispositivo para llamadas de emergencia.
- **Niños:** Tenga mucho cuidado. Un dispositivo portátil no está diseñado para ser utilizado por niños. El teléfono contiene piezas pequeñas que podrían tragarse o provocar asfixia.
- **Seguridad de conducción:** Para reducir el riesgo de accidentes, no utilice el teléfono mientras conduzca. Respete siempre las leyes y normativas locales cuando utilice el teléfono.
- **Implantes electrónicos y marcapasos:** Se recomienda mantener una distancia mínima de 15 cm (5,9 pulgadas) entre el teléfono y su implante electrónico o marcapasos. Esto es para evitar posibles interferencias con el implante electrónico o el marcapasos. Cuando haga una llamada, escuche el teléfono con la oreja más alejada del marcapasos o implante electrónico como precaución. Si percibe que el teléfono provoca interferencias con el implante electrónico o marcapasos, apague inmediatamente el teléfono y póngase en contacto con su doctor para pedir consejo.
- **Riesgo de incendio:** No deje el teléfono cerca de fuentes de calor ni lo cargue cerca de materiales que puedan inflamarse fácilmente.
- **Zonas inflamables y explosivas:** No introduzca el teléfono en zonas que contengan gases o productos inflamables y explosivos.
- **Líquidos:** Mantenga el teléfono aparato de líquidos y no lo toque con las manos mojadas. El contacto con el agua podría dañar permanentemente el teléfono.
- **Recarga del teléfono:** Recargue el teléfono en un área bien ventilada. La toma eléctrica debe estar cerca del teléfono y ser fácil de alcanzar. Cargue la batería en una sala en la que la temperatura sea de entre 0 °C y 40 °C.
- **Batería:** No intente desmontar ni destruir la batería ni el cargador. Para una vida útil más larga de la batería, utilice solo la batería y el cargador suministrados por Hisense. Sustituir la batería por una de tipo incorrecto podría provocar que la batería explote. Siga estas instrucciones cuando deseche la batería.

-  **Reciclaje del teléfono y la batería:** Obedezca la normativa local cuando deseche su teléfono, el embalaje y la batería. Lleve el teléfono, el embalaje y la batería a puntos de recogida para su reciclaje. No deseche el teléfono ni la batería con los residuos domésticos u otros residuos no reciclables. Lleve la batería de litio al lugar correcto para su reciclaje adecuado.
- **Descarga eléctrica:** No intente desmontar su dispositivo ya que existe un riesgo inminente de descarga eléctrica.
- **Hospitales:** Obedezca la normativa aplicable para teléfonos en hospitales e instalaciones sanitarias.
- **Tratamiento del teléfono:** No aplasta, arroje, perforo, deje caer, apriete ni doble el teléfono.
- **Temperatura de funcionamiento:** La temperatura de funcionamiento ideal del teléfono es de entre 0 °C y 35 °C. La temperatura de almacenamiento ideal del teléfono es de entre -20 °C y 45 °C.
- **Exposición prolongada a radiación:** Para reducir los efectos de la exposición prolongada a la radiación, se recomienda a los adolescentes sostener el teléfono alejado del bajo abdomen y que las mujeres embarazadas sostengan el teléfono alejado de su estómago.

## Sepa más

Esta guía de inicio rápido es únicamente de referencia. Consulte el dispositivo real como norma general. Para obtener más información, consulte el manual del usuario completo del teléfono.

Para ver el manual del usuario completo, busque la aplicación de Manual del producto en el teléfono y ábrala para ver el manual completo.


## Cumplimiento


Hisense Communications Co., Ltd. declara por la presente que el equipo de radio tipo **Hisense Rock 5** cumple la directiva 2014/53/UE. El texto completo de la declaración de conformidad UE está disponible en la aplicación de Manual del producto del teléfono.



## Informazioni sulla salute e la sicurezza

Assicurarsi di leggere attentamente le informazioni di seguito e di osservarle quando si utilizza il telefono. Questo è per proteggere te, le persone che ti circondano e il tuo telefono.

-  **Udito:** Per evitare possibili danni all'udito, evitare di ascoltare a volumi elevati per un lungo periodo.
- **Chiamata di emergenza:** In una situazione di emergenza, il dispositivo, se è acceso e ci si trova all'interno del campo di rete, può essere utilizzato per effettuare una chiamata di emergenza. Tuttavia, i numeri di chiamata di emergenza potrebbero non essere raggiungibili in tutte le reti; non si dovrebbe mai fare affidamento sul proprio dispositivo per le chiamate di emergenza.
- **Bambini:** Prestare molta attenzione. Un dispositivo portatile non è progettato per essere utilizzato dai bambini. Il telefono contiene piccole parti che potrebbero essere ingerite o causare soffocamento.
- **Sicurezza di guida:** Per ridurre il rischio di incidenti, non utilizzare il telefono durante la guida. Rispettare sempre le leggi e le normative locali durante l'utilizzo del telefono.
- **Impianti elettronici e pacemaker:** Si consiglia una distanza minima di 15 cm (5,9 pollici) tra il telefono e l'impianto o il pacemaker elettronico. Questo per evitare potenziali interferenze con l'impianto elettronico o il pacemaker. Quando si effettua una chiamata, tenere il telefono sul lato più lontano dal pacemaker o dall'impianto elettronico come precauzione. Se si nota che il telefono causa interferenze con l'impianto o il pacemaker elettronico, spegnere immediatamente il telefono e contattare un medico.
- **Pericolo d'incendio:** Non lasciare il telefono vicino a fonti di calore o caricarlo vicino a materiali che potrebbero incendiarsi facilmente.
- **Infiammabili ed esplosivi:** Non consentire al telefono di accedere ad aree contenenti materiali infiammabili ed esplosivi.
- **Liquidi:** Tenere il telefono lontano dai liquidi e non toccarlo con le mani bagnate. Il contatto con l'acqua può danneggiare il telefono in modo permanente.
- **Ricarica del telefono:** Ricaricare il telefono in un'area ben ventilata. La presa dovrebbe essere vicino al telefono e facile da raggiungere. Caricare la batteria in una stanza in cui la temperatura è compresa tra 0 °C e 40 °C.
- **Batterie:** Non cercare di rimuovere la batteria o di distruggere batterie o caricabatterie. Per una maggiore durata della batteria, utilizzare solo la batteria e il caricabatterie Hisense in dotazione. La sostituzione della batteria con un tipo di batteria errato potrebbe causare l'esplosione della stessa. Seguire le istruzioni qui sotto quando si scaricano le batterie.

-  **Riciclaggio di telefoni e batterie:** Seguire le normative locali quando si getta via il telefono, la confezione del telefono e le batterie. Portare il telefono, l'imballaggio e le batterie ai punti di raccolta per il riciclaggio. Non gettare telefoni o batterie nel cestino della spazzatura o in altri contenitori non adibiti al riciclaggio. Portare le batterie al litio nel posto giusto per un corretto riciclaggio.
- **Scossa elettrica:** Non tentare di smontare il dispositivo poiché sussiste il rischio reale di scosse elettriche.
- **Ospedali:** Rispettare tutte le regole e i regolamenti applicabili ai cellulari e agli altri telefoni negli ospedali e nelle strutture sanitarie.
- **Trattamento del telefono:** Non ammaccare, lanciare, forare, far cadere, schiacciare o piegare il telefono.
- **Temperatura di funzionamento:** La temperatura operativa ideale del telefono è da 0°C a 35°C . La temperatura di conservazione ideale del telefono è da -20°C a 45°C.
- **Esposizione prolungata alle radiazioni:** Per ridurre gli effetti dell'esposizione prolungata alle radiazioni, si consiglia agli adolescenti di tenere il telefono lontano dall'addome più basso e che le donne incinte tengano il telefono lontano dallo stomaco.

## Ulteriori informazioni

Questa Guida rapida è solo a scopo di riferimento. Si prega di fare riferimento al dispositivo in questione come standard. Per ulteriori informazioni, consultare il manuale utente completo per il telefono.

Per visualizzare il manuale utente completo, cercare l'app Manuale del prodotto sul telefono e aprirla per visualizzare il manuale completo.

## Conformità

Con la presente, Hisense Communications Co., Ltd. dichiara che il tipo di apparecchiatura radio **Hisense Rock 5** è conforme alla Direttiva 2014/53/UE. Il testo completo della dichiarazione di conformità UE è disponibile nell'app del manuale del prodotto sul telefono.



## معلومات الصحة والسلامة

تأكد من قراءة المعلومات التالية بعناية واتباع هذه المعلومات عند استخدام هاتفك. هذه المعلومات تعمل على حمايتك، والأفراد من حولك، وهاتفك.

- **السمع:** لمنع حدوث أضرار محتملة بالسمع، تجنب الاستماع بكميات كبيرة لفترة طويلة.
- **مكالمات الطوارئ:** في حالات الطوارئ، إذا كان الجهاز يعمل وكنت في نطاق الشبكة، يمكنك استخدامه لإجراء مكالمات الطوارئ. ولكن، قد لا يمكن الوصول لأرقام مكالمات الطوارئ في كل الشبكات، يجب الا تعتمد على هذا الجهاز فقط لإجراء مكالمات الطوارئ.
- **الأطفال:** توخي الحذر. الجهاز المتنقل غير مصمم للاستخدام بواسطة الأطفال. يحتوي الهاتف على أجزاء صغيرة يمكن ابتلاعها أو تسبب الاختناق.
- **سلامة القيادة:** للحد من خطر وقوع الحوادث، لا تستخدم هاتفك أثناء القيادة. احترم دائماً القوانين والنظم المحلية عند استخدام هاتفك.
- **تقنية إلكترونية مزروعة وأجهزة ضبط نبضات القلب:** ينصح بمسافة 15 سم (5.9 إنش) بين هاتفك والتقنية الإلكترونية المزروعة أو جهاز ضبط نبضات القلب. وهذا لتفادي أي تشوش محتمل مع التقنية الإلكترونية المزروعة أو جهاز ضبط نبضات القلب. عند إجراء مكالمات، أمسك هاتفك على الجانب الأخر من جهاز ضبط نبضات القلب أو التقنية الإلكترونية المزروعة كإجراء احترازي. وإذا لاحظت أن هاتفك يسبب تشويشات مع التقنية الإلكترونية المزروعة أو جهاز ضبط نبضات القلب، أطفئ هاتفك على الفور واتصل بطبيب للحصول على المشورة.
- **مخاطر الحريق:** لا تترك هاتفك بالقرب من مصادر الحرارة أو شحنها بالقرب من مواد قد تسبب حرائق بسهولة.
- **المواد القابلة للاشتعال والمواد المتفجرة:** لا تسمح بدخول هاتفك في مناطق تحتوي على مواد قابلة للاشتعال أو مواد متفجرة.
- **السوائل:** ابقِ هاتفك بعيداً عن السوائل ولا تلمسها بأيدي مبللة. وملامستها بالماء قد يؤدي إلى تلف الهاتف بشكل دائم.
- **إعادة شحن الهاتف:** أعد شحن هاتفك في منطقة جيدة التهوية. ويجب أن يكون مأخذ المقبس بالقرب من الهاتف وسهل توصيله. قم بشحن البطارية في غرفة تكون درجة حرارتها بين 0°C و 40°C.
- **البطاريات:** لا تحاول أخذ البطارية بعيداً أو تدمير البطاريات أو أجهزة الشحن. للحصول على بطارية مع حياة أطول، استخدم فقط بطارية هابيسنس والشاحن المرفقين. وقد ينتج عن استبدال بطارياتك ببطارية من نوع غير سليم انفجار البطارية. اتبع التعليمات الواردة أدناه عند التخلص من البطارية.



- **الهاتف وإعادة تدوير البطارية:** اتبع النظم المحلية عند التخلص من هاتفك، وعبوة الهاتف، والبطاريات. أحضر الهاتف والعبوة والبطاريات إلى نقاط التجميع بغرض إعادة التدوير. ولا تلقي الهواتف أو البطاريات بعيداً في سلة المهملات المنزلية أو غيرها من حاويات القمامة التي لم يعاد تدويرها. خذ البطاريات الليثيوم إلى المكان الصحيح لإعادة التدوير بشكل سليم.
- **الصدمات الكهربائية:** لا تحاول تفكيك جهازك حيث أن هناك مخاطر حقيقية لحدوث صدمات كهربائية.
- **المستشفيات:** التزم بجميع القواعد والنظم التي تنطبق على الهواتف وغيرها من الهواتف في المستشفيات ومرافق الرعاية الصحية.
- **معالجة الهاتف:** لا تدس، أو تلقي، أو تتعب، أو تسقط، أو تعصر أو تنثني هاتفك.
- **درجة حرارة التشغيل:** تتراوح درجة الحرارة المثلى لعملية تشغيل هاتفك بين  $0^{\circ}\text{C}$  و  $35^{\circ}\text{C}$ ، ودرجة حرارة التخزين المثلى لهاتفك بين  $-20^{\circ}\text{C}$  و  $45^{\circ}\text{C}$ .
- **التعرض للإشعاعات لفترة طويلة:** للحد من آثار التعرض للإشعاع لفترة طويلة، فإننا ننصح المراهقين بإبعاد الهاتف عن منطقة أسفل البطن، وإبعاد النساء الحوامل هواتفهم عن منطقة المعدة.

## اكتشاف المزيد

- دليل البدء السريع هو مرجع فقط. ويرجى الرجوع إلى الجهاز الفعلي وفقاً للمعايير. وللحصول على مزيد من المعلومات، اعرض دليل المستخدم بالكامل الخاص بهاتفك.
- لعرض دليل المستخدم بالكامل، ابحث عن تطبيق دليل المنتج من على هاتفك وافتحه لعرض الدليل بالكامل.


## الالتزام (الامتثال)

- تُعلن شركة هايسنس للاتصالات المحدودة بموجب هذا أن نوع أجهزة الاتصال اللاسلكية هايسنس Rock 5 متوافقة مع توجيهات الاتحاد الأوروبي EU/2014/53. ويتوفر النص الكامل لإعلان الاتحاد الأوروبي للمطابقة في تطبيق دليل المنتج على الهاتف.



## Informationen zu Gesundheit und Sicherheit

Stellen Sie sicher, dass Sie die nachstehenden Informationen sorgfältig lesen und diese Informationen befolgen, wenn Sie Ihr Telefon verwenden. Damit sollen Sie, die Menschen in Ihrer Umgebung und Ihr Telefon geschützt werden.

-  **Hören:** Um mögliche Hörschäden zu vermeiden, vermeiden Sie langes Zuhören mit hoher Lautstärke.
- **Notruf:** In einer Notsituation, wenn das Gerät eingeschaltet ist und Sie sich in Netzwerkreichweite befinden, kann es für einen Notruf verwendet werden. Allerdings sind Notrufnummern möglicherweise nicht in allen Netzen erreichbar; Sie sollten sich bei Notrufen niemals auf Ihr Gerät verlassen.
- **Kinder:** Seien Sie sehr vorsichtig. Ein tragbares Gerät ist nicht für den Gebrauch durch Kinder bestimmt. Das Telefon enthält kleine Teile, die verschluckt werden können oder Erstickung verursachen.
- **Fahrsicherheit:** Um das Unfallrisiko zu verringern, verwenden Sie Ihr Telefon nicht während der Fahrt. Beachten Sie bei der Verwendung Ihres Telefons stets die örtlichen Gesetze und Bestimmungen.
- **Elektronische Implantate und Herzschrittmacher:** Es wird ein Mindestabstand von 15 cm zwischen Ihrem Telefon und Ihrem elektronischen Implantat oder Herzschrittmacher empfohlen. Dies soll mögliche Interferenzen mit dem elektronischen Implantat oder Schrittmacher vermeiden. Halten Sie das Telefon beim Telefonieren vorsichtshalber auf die andere Seite des Herzschrittmachers oder des elektronischen Implantats. Wenn Sie bemerken, dass Ihr Telefon Interferenzen mit Ihrem elektronischen Implantat oder Herzschrittmacher verursacht, schalten Sie das Telefon sofort aus und wenden Sie sich an einen Arzt.
- **Brandgefahr:** Lassen Sie Ihr Telefon nicht in der Nähe von Wärmequellen und laden Sie es nicht in der Nähe von Materialien auf, die leicht Feuer fangen können.
- **Brennbare Stoffe und Sprengstoffe:** Lassen Sie Ihr Telefon nicht in Bereiche gelangen, in denen sich brennbare Stoffe und Sprengstoffe befinden.
- **Flüssigkeiten:** Halten Sie Ihr Telefon von Flüssigkeiten fern und berühren Sie es nicht mit nassen Händen. Der Kontakt mit Wasser kann Ihr Telefon dauerhaft beschädigen.
- **Aufladen des Telefons:** Laden Sie Ihr Telefon an einem gut belüfteten Ort auf. Die Steckdose sollte sich in der Nähe des Telefons befinden und leicht erreichbar sein. Laden Sie den Akku in einem Raum auf, in dem die Temperatur zwischen 0 ° C und 40 ° C liegt.
- **Akkus:** Versuchen Sie nicht, den Akku zu zerlegen oder Akkus oder Ladegeräte zu zerstören. Verwenden Sie für eine längere Lebensdauer des Akkus nur den mitgelieferten Hisense-Akku und das Ladegerät. Wenn Sie den Akku durch einen falschen Akkutyp ersetzen, kann der Akku explodieren. Folgen Sie den nachstehenden Anweisungen, wenn Sie Ihre Batterien wegwerfen.





- **Recycling von Telefon und Batterie:** Befolgen Sie die örtlichen Bestimmungen, wenn Sie Ihr Telefon, die Telefonverpackung und die Batterien wegwerfen. Bringen Sie Telefon, Verpackung und Batterien zum Recycling zu Sammelstellen. Werfen Sie Telefone oder Batterien nicht in Ihre Mülltonne oder einen anderen nicht recycelbaren Abfalleimer. Bringen Sie Ihre Lithiumbatterien zum richtigen Recycling an den richtigen Ort.
- **Elektrischer Schlag:** Versuchen Sie nicht, Ihr Gerät zu demontieren, da die Gefahr eines Stromschlags sehr groß ist.
- **Krankenhäuser:** Befolgen Sie alle Regeln und Bestimmungen, die für Telefone und andere Telefone in Krankenhäusern und Gesundheitseinrichtungen gelten.
- **Behandlung des Telefons:** Lassen Sie Ihr Telefon nicht fallen, und zerquetschen, werfen, durchstechen, quetschen oder biegen Sie es nicht.
- **Betriebstemperatur:** Die ideale Betriebstemperatur Ihres Telefons beträgt 0 ° C bis 35° C. Die ideale Lagertemperatur Ihres Telefons beträgt -20° C bis 45° C.
- **Längere Strahlenbelastung:** Um die Auswirkungen einer längeren Strahlenbelastung zu reduzieren, empfehlen wir, dass Jugendliche das Telefon vom Unterleib fernhalten und schwangere Frauen das Telefon vom Bauch fernhalten.

## Mehr erfahren

Diese Kurzanleitung dient nur als Referenz. Bitte beziehen Sie sich auf das tatsächliche Gerät als Standard. Weitere Informationen finden Sie in der vollständigen Bedienungsanleitung für Ihr Telefon.

Um die vollständige Bedienungsanleitung anzuzeigen, suchen Sie nach der Produkthandbuch-App auf Ihrem Telefon und öffnen Sie sie, um die vollständige Bedienungsanleitung anzuzeigen.


## Beachtung

Hisense Communications Co., Ltd. erklärt hiermit, dass die Funkgeräteart **Hisense Rock 5** der Richtlinie 2014/53 / EU entspricht. Den vollständigen Text der EU-Konformitätserklärung finden Sie in der Produkthandbuch-App im Telefon.



## Informação de saúde e segurança

Certifique-se de ler atentamente as informações abaixo e de seguir essas informações ao usar o seu telefone. Isso é para proteger você, as pessoas ao seu redor e o seu telefone.

-  **Audição:** Para evitar possíveis danos à audição, evite ouvir em volumes elevados por um longo período.
- **Chamada de emergência:** Numa situação de emergência, se o dispositivo estiver ligado e se você estiver dentro do alcance da rede, ele poderá ser usado para fazer uma chamada de emergência. No entanto, os números de chamadas de emergência podem não estar acessíveis em todas as redes; você nunca deve confiar no seu dispositivo para chamadas de emergência.
- **Crianças:** Tenha muito cuidado. O dispositivo portátil não foi projetado para uso por crianças. O telefone contém peças pequenas que podem ser engolidas ou causar asfixia.
- **Segurança de condução:** Para reduzir o risco de acidentes, não use o celular enquanto estiver dirigindo. Respeite sempre as leis e regulamentos locais durante a utilização do seu telefone.
- **Implantes eletrônicos e marca-passos:** Recomenda-se uma distância mínima de 15 cm (5,9 pol.) entre o telefone e o implante eletrônico ou o marca-passo. Isso é para evitar possíveis interferências no implante eletrônico ou no marca-passo. Ao fazer uma chamada, segure o seu telefone no lado distante do seu marca-passo ou implante eletrônico como precaução. Se você perceber que o seu telefone está causando interferência no implante eletrônico ou no marca-passo, desligue-o imediatamente e entre em contato com um médico para aconselhamento.
- **Riscos de incêndio:** Não coloque o seu telefone próximo a fontes de calor nem carregue-o perto de materiais que possam causar fogo facilmente.
- **Inflamáveis e explosivos:** Não permita que o seu telefone entre em áreas que contenham inflamáveis e explosivos.
- **Líquidos:** Mantenha o telefone longe de líquidos e não toque nele com as mãos molhadas. O contato com a água pode danificar o seu telefone permanentemente.
- **Recarregar o telefone:** Recarregue o seu telefone numa área bem ventilada. A tomada deve estar perto do telefone e ser de fácil acesso. Carregue a bateria numa sala onde a temperatura esteja entre 0 °C e 40 °C .
- **Baterias:** Não tente desmontar a bateria ou destruir baterias ou carregadores. Para uma maior vida útil da bateria, use somente a bateria e o carregador fornecidos da Hisense. Substituir a bateria por um tipo de bateria incorreto pode fazer com que a bateria exploda. Siga as instruções abaixo ao descartar suas baterias.



- **Reciclagem de telefone e bateria:** Siga as regulamentações locais ao descartar o telefone, a embalagem do telefone e as pilhas. Coloque o telefone, a embalagem e as baterias nos pontos de coleta para reciclagem. Não descarte os telefones ou as pilhas na lixeira doméstica ou em outra lata de lixo que não seja de reciclagem. Leve suas baterias de lítio para o local correto para reciclagem adequada.
- **Choque elétrico:** Não tente desmontar o seu dispositivo, pois existe um risco muito grande de choque elétrico.
- **Hospitais:** Obedeça a todas as regras e regulamentos aplicáveis a telefones e outros telefones em hospitais e instalações de assistência médica.
- **Tratamento por telefone:** Não amasse, jogue, fure, deixe cair, aperte ou dobre o telefone.
- **Temperatura de funcionamento:** a temperatura de funcionamento ideal do seu telefone é de 0 °C a 35 °C . A temperatura de armazenamento ideal do seu telefone é de -20 °C a 45 °C .
- **Exposição prolongada à radiação:** Para reduzir os efeitos da exposição prolongada à radiação, aconselhamos que os adolescentes mantenham o telefone longe do abdome inferior e que as mulheres grávidas mantenham o telefone longe do estômago.

## Descubra mais

Este Guia de Início Rápido é apenas para sua referência. Por favor, consulte o dispositivo atual como padrão. Para mais informações, consulte o manual do usuário completo do seu telefone.

Para visualizar o manual do usuário completo, procure o aplicativo do manual do produto no seu telefone e abra-o para ver o manual completo.


## Conformidade


A Hisense Communications Co., Ltd. declara que o equipamento de rádio do tipo **Hisense Rock 5** está em conformidade com a Diretiva 2014/53/UE. O texto completo da declaração de conformidade da UE está disponível no aplicativo do Manual do Produto no telefone.



## Πληροφορίες για την υγεία και την ασφάλεια

Βεβαιωθείτε ότι έχετε διαβάσει προσεκτικά τις παρακάτω πληροφορίες και ότι ακολουθείτε αυτές πληροφορίες όταν χρησιμοποιείτε το τηλέφωνό σας. Ο στόχος είναι να προστατεύσει εσάς, τους ανθρώπους γύρω σας και το τηλέφωνό σας.

-  **Ακρόαση:** Για να αποφύγετε πιθανή βλάβη της ακοής, αποφύγετε την ακρόαση σε υψηλή ένταση για μεγάλο χρονικό διάστημα.
- **Κλήση έκτακτης ανάγκης:** Σε περίπτωση έκτακτης ανάγκης, αν η συσκευή είναι ενεργοποιημένη και είστε μέσα στο εύρος του δικτύου, μπορεί να χρησιμοποιηθεί για κλήση έκτακτης ανάγκης. Ωστόσο, οι αριθμοί κλήσης έκτακτης ανάγκης ενδέχεται να μην είναι διαθέσιμοι σε όλα τα δίκτυα. Δεν πρέπει ποτέ να βασίζεστε στη συσκευή σας για κλήσεις έκτακτης ανάγκης.
- **Παιδιά:** Πρέπει να είστε πολύ προσεκτικοί. Οι φορητές συσκευές δεν προορίζονται για χρήση από μικρά παιδιά. Το τηλέφωνο περιέχει μικρά εξαρτήματα που έχουν τον κίνδυνο κατάποσης ή πνιγμού για μικρά παιδιά..
- **Οδική ασφάλεια:** Για να μειώσετε τον κίνδυνο ατυχημάτων, μην χρησιμοποιείτε το τηλέφωνό σας κατά την οδήγηση. Τηρείτε πάντα τους τοπικούς νόμους και κανονισμούς κατά τη χρήση του τηλεφώνου σας.
- **Ηλεκτρονικά εμφυτεύματα και βηματοδότες:** Συνιστάται ελάχιστη απόσταση 15 cm (5,9 ίντσες) μεταξύ του τηλεφώνου σας και του ηλεκτρονικού σας εμφυτεύματος ή του βηματοδότη. Όταν πραγματοποιείτε κλήση, κρατήστε το τηλέφωνό σας στην απομακρυσμένη πλευρά από το βηματοδότη σας ή το ηλεκτρονικό εμφύτευμα σας για προληπτικούς λόγους. Αν παρατηρήσετε ότι το τηλέφωνό σας προκαλεί παρεμβολές στο ηλεκτρονικό σας εμφύτευμα ή βηματοδότη, απενεργοποιήστε αμέσως το τηλέφωνό σας και επικοινωνήστε με τον γιατρό σας για να τον συμβουλευτείτε.
- **Κίνδυνος πυρκαγιάς:** Μην αφήνετε το τηλέφωνό σας κοντά σε πηγές θερμότητας και μην φορτίζετε το τηλέφωνό σας κοντά σε υλικά που αναφλέγονται εύκολα.
- **Εύφλεκτα και εκρηκτικά:** Μην αφήνετε το τηλέφωνό σας να εισέρχεται σε περιοχές που περιέχουν φθορές εύφλεκτα και εκρηκτικά.
- **Υγρά:** Κρατήστε το τηλέφωνό σας μακριά από υγρά και μην το αγγίζετε με βρεγμένα χέρια. Η επαφή με το νερό μπορεί να προκαλέσει μόνιμα βλάβη στο τηλέφωνο σας.
- **Επαναφόρτιση τηλεφώνου:** Επαναφορτίστε το τηλέφωνό σας σε καλά αεριζόμενο χώρο. Η πρίζα θα πρέπει να βρίσκεται κοντά στο τηλέφωνο και να είναι εύκολα προσβάσιμη. Φορτίστε την μπαταρία σε ένα δωμάτιο όπου η θερμοκρασία είναι μεταξύ 0 °C και 40 °C .
- **Μπαταρίες:** Μην προσπαθήσετε να αφαιρέσετε την μπαταρία ή να καταστρέψετε τις μπαταρίες ή τους φορτιστές. Για μεγαλύτερη διάρκεια ζωής της μπαταρίας, χρησιμοποιήστε μόνο την παρεχόμενη μπαταρία και φορτιστή Hisense. Η αντικατάσταση της μπαταρίας με λανθασμένο τύπο μπαταρίας ενδέχεται να προκαλέσει εκρήξη της μπαταρίας. Ακολουθήστε τις παρακάτω οδηγίες, όταν πετάτε τις μπαταρίες σας.

-  **Ανακύκλωση τηλεφώνου και μπαταρίας:** Ακολουθήστε τους τοπικούς κανονισμούς όταν πετάτε το τηλέφωνό σας, τη συσκευασία του τηλεφώνου και τις μπαταρίες. Πάρτε το τηλέφωνο, τη συσκευασία και τις μπαταρίες σε σημεία συλλογής για ανακύκλωση. Μην πετάτε τα τηλέφωνα ή τις μπαταρίες στον κάδο οικιακών απορριμμάτων ή σε άλλο μη ανακυκλώσιμο κάδο απορριμμάτων. Πάρτε τις μπαταρίες λιθίου στο σωστό μέρος για τη σωστή ανακύκλωση.
- **Ηλεκτροπληξία:** Μην προσπαθήσετε να αποσυναρμολογήσετε τη συσκευή σας, γιατί υπάρχει πολύ πραγματικός κίνδυνος ηλεκτροπληξίας.
- **Νοσοκομεία:** Να τηρείτε όλους τους κανόνες και τους κανονισμούς που ισχύουν για τηλέφωνα και άλλα τηλέφωνα στα νοσοκομεία και τις εγκαταστάσεις υγειονομικής περίθαλψης.
- **Πώς να χειριστείτε το τηλέφωνό σας:** Μην συνθλίβετε, ρίχνετε, τρυπάτε, συμπιέζετε ή λυγίζετε το τηλέφωνό σας και μην το αφήσετε να πέσει.
- **Θερμοκρασία λειτουργίας:** Η ιδανική θερμοκρασία λειτουργίας του τηλεφώνου σας είναι 0 °C έως 35 °C . Η ιδανική θερμοκρασία αποθήκευσης του τηλεφώνου σας είναι -20 °C έως 45 °C .
- **Παρατεταμένη έκθεση σε ακτινοβολία:** Για να μειώσουμε τις επιπτώσεις της παρατεταμένης έκθεσης σε ακτινοβολία, συνιστούμε στους εφήβους να κρατούν το τηλέφωνο μακριά από το κάτω μέρος της κοιλιάς τους και οι έγκυες γυναίκες να κρατούν το τηλέφωνο μακριά από το στομάχι τους.

## Μάθετε περισσότερα

Αυτός ο Οδηγός γρήγορης εκκίνησης είναι αποκλειστικά για δική σας αναφορά. Ανατρέξτε στην πραγματική συσκευή ως πρότυπο. Για περισσότερες πληροφορίες, δείτε την πλήρη έκδοση του εγχειρίδιου χρήστη του τηλεφώνου σας.

Για να δείτε το πλήρες εγχειρίδιο χρήστη, αναζητήστε την εφαρμογή του εγχειριδίου προϊόντος στο τηλέφωνό σας και ανοίξτε το για να δείτε το πλήρες εγχειρίδιο.


## Συμμόρφωση

Η εταιρεία Hisense Communications Co., Ltd. δηλώνει ότι ο τύπος ραδιοεξοπλισμού **Hisense Rock 5** συμμορφώνεται με την Οδηγία 2014/53 / ΕΕ. Το πλήρες κείμενο της δήλωσης συμμόρφωσης της ΕΕ διατίθεται στην εφαρμογή « Εγχειρίδιο προϊόντος » στο τηλέφωνο.



## Gezondheids- en veiligheidsinformatie

Zorg ervoor dat u de onderstaande informatieve aandachtig doorleest en dat u deze informatie opvolgt bij het gebruik van uw telefoon. Dit dient om u, de personen om u heen, en uw telefoon te beschermen.

-  **Gehoer:** Om mogelijke gehoorschade te voorkomen, moet u het langdurig luisteren naar hoge volumes vermijden.
- **Noodoproep:** In een noodsituatie, als het apparaat aan staat en u binnen het bereik van een netwerk bent, kun je deze gebruiken om een noodoproep te maken. Noodoproepnummers zijn echter niet op alle netwerken bereikbaar; je mag nooit op uw apparaat vertrouwen voor noodoproepen.
- **Kinderen:** Wees zeer voorzichtig. Een draagbaar apparaat is niet ontworpen om door kinderen te worden gebruikt. De telefoon bevat kleine onderdelen die kunnen worden ingeslikt of verstikking kunnen veroorzaken..
- **Veilig rijden:** Teneinde het risico van ongevallen te verkleinen, mag u uw telefoon tijdens het rijden niet gebruiken. Respecteer altijd de lokale wetgeving en regels tijdens het gebruik van uw telefoon.
- **Elektronische implantaten en pacemakers:** Een minimale afstand van 15 cm (5.9 in.) tussen uw telefoon en uw elektronische implantaat of pacemaker wordt geadviseerd. Dit dient ervoor om mogelijke interventie van het elektronische implantaat of de pacemaker te voorkomen. Bij het plaatsen van een oproep, houd u als een voorzorgsmaatregel uw telefoon aan de andere kant van uw pacemaker of elektronisch implantaat. Indien u waarneemt dat uw telefoon interferentie veroorzaakt met uw elektronische implantaat of pacemaker, moet u uw telefoon onmiddellijk uitschakelen en een arts voor advies raadplegen.
- **Brandgevaar:** U mag uw telefoon niet in de nabijheid van warmtebronnen neerleggen en laad de telefoon niet op in de buurt van materialen die gemakkelijk vlam kunnen vatten.
- **Ontvlambare stoffen en explosieven:** Laat uw telefoon niet toe tot gebieden die brandbare stoffen en explosieven bevatten.
- **Vloeistoffen:** Houd u telefoon uit de buurt van vloeistoffen en deze niet met uw handen aanraken. Uw telefoon kan blijvend beschadigd raken door contact met water.
- **Telefoon laden:** U moet u telefoon in een goede geventileerde ruimte opladen. Het stopcontact moet dichtbij u telefoon zijn en gemakkelijk te bereiken. Laad de batterij op in een ruimte met een temperatuur tussen 0°C en 40°C .
- **Batterijen:** U mag de batterijen niet demonteren of vernietigen, or de laders. Voor een langere levensduur van de batterij, gebruik uitsluitend de door Hisense geleverde batterij en oplader. Indien u uw batterij door een onjuist batterijtype gaat vervangen, kan dit leiden tot ontploffing van de batterij. Volgt u de onderstaande instructies wanneer u uw batterijen afdankt.



- **Recycling van telefoons en batterijen:** Volgt u de lokale voorschriften bij het afdanken van uw telefoon, weggooien van telefoonverpakkingen en batterijen. Brengt u de telefoon, verpakking en batterijen naar inzamelpunten voor recycling. Gooi telefoons of batterijen niet weg met huishoudelijk afval of een andere vuilnisbak die niet wordt gebruikt voor recycling. Breng uw lithiumbatterijen naar de juiste plaats voor een passende recycling.
- **Elektrische schok:** Probeer uw apparaat niet te demonteren, want het risico op een elektrische schok is zeer reëel.
- **Ziekenhuizen:** Leef alle regels en voorschriften na die van toepassing zijn op telefoons en andere telefoons in ziekenhuizen en zorginstellingen.
- **Hantering telefoon:** Uw telefoon niet verpletteren, gooien, doorboren, laten vallen, knijpen of buigen.
- **Bedrijfstemperatuur:** De ideale bedrijfstemperatuur van uw telefoon is 0°C tot 35°C . De ideale opslagtemperatuur van uw telefoon is -20°C tot 45°C .
- **Langdurige blootstelling aan straling:** Teneinde de effecten van langdurige blootstelling aan straling te reduceren, adviseren we tieners de telefoon uit de buurt van hun onderbuik houden, en dat zwangere vrouwen de telefoon weghouden van hun maagstreek.

## Meer informatie

Deze Snelstartgids is uitsluitend voor uw referentie. Gaarne het actuele apparaat als standaard gebruiken. Voor meer informatie, raadpleegt u de complete gebruiksaanwijzing van uw telefoon.

Teneinde de complete gebruiksaanwijzing te bekijken, zoekt u naare Producthandleiding app op uw telefoon en opent dit om de complete handleiding te bekijken.


## Naleving

Hisense Communications Co., Ltd. verklaart hierbij dat het type radioapparatuur **Hisense Rock 5** in overeenstemming is met Richtlijn 2014/53/EU. De volledige tekst van de EU-conformiteitsverklaring is beschikbaar in de Producthandleiding app op de telefoon.



## Informacije o zaštiti zdravlja i bezbednosti

Obavezno pažljivo pročitajte informacije koje slede i imajte ih u vidu prilikom korišćenja mobilnog telefona. One su date u cilju zaštite vas, ljudi koji vas okružuju i vašeg telefona.

-  **Sluh:** Da biste sprečili moguće oštećenje sluha, izbegavajte da u dužem vremenskom periodu slušate podešeno na visoku jačinu zvuka.
- **Poziv u hitnim slučajevima:** U hitnim slučajevima, ako je uređaj uključen i ako ste u opsegu mreže, može se koristiti da obavite poziv u hitnim slučajevima. Ipak, brojevi za hitne slučajeve možda neće biti moguće dobiti u svim mrežama; nikad se ne smete osloniti na svoj uređaj za hitne slučajeve.
- **Deca:** Budite veoma pažljivi. Prenosivi uređaj nije dizajniran da ga koriste deca. Telefon sadrži male delove koji se mogu progutati ili izazvati gušenje.
- **Bezbednost u vožnji:** Da biste smanjili rizik od saobraćajne nesreće, nemojte koristiti mobilni telefon tokom vožnje. Uvek poštujujte lokalne zakone i propise dok koristite svoj mobilni telefon.
- **Elektronski implant i pejsmejkeri:** Preporučljivo je da telefon držite na udaljenosti od najmanje 15 cm (5.9 inča) od vašeg elektronskog implanta ili pejsmejкера. Time izbegavate moguću interferenciju sa elektronskim implantom ili pejsmejkerom. Dok telefonirate, iz predostrožnosti držite telefon udaljen od elektronskog implanta ili pejsmejкера. Ukoliko primetite da vaš telefon izaziva interferenciju sa vašim elektronskim implantom ili pejsmejkerom, smesta isključite telefon i potražite savet lekara.
- **Opasnost od paljenja:** Ne ostavljajte telefon blizu izvora toplote niti ga punite blizu lako zapaljivih materijala.
- **Lako zapaljive materije i eksplozivi:** Nemojte unositi telefon u prostor sa lako zapaljivim materijama i eksplozivima.
- **Tečnosti:** Držite telefon daleko od tečnosti i nemojte ga dodirivati vlažnim rukama. Kontakt sa vodom može da dovede do trajnog oštećenja vašeg telefona.
- **Dopunjivanje telefona:** Telefon "punite" u dobro provetrenoj prostoriji. Utičnica treba da bude blizu telefona i lako pristupačna. Punite telefon u prostoriji u kojoj je temperatura između 0°C i 40°C .
- **Baterije:** Ne pokušavajte da rasturate bateriju niti da uništavate baterije ili punjače. Da bi vam baterija duže trajala, koristite samo bateriju i punjač Hisense koje ste dobili. Ukoliko bateriju zamenite nekom baterijom neodgovarajućeg tipa, to može da dovede do toga da baterija eksplodira. Sledite uputstva koja slede kada bacate baterije.





- **Recikliranje telefona i baterije:** Poštujte lokalne propise kada bacate telefon, pakovanje od telefona i baterije. Onesite telefon, pakovanje i baterije na neko od sabirnih mesta za reciklažu. Nemojte bacati telefon ili baterije u kućnu kantu za smeće niti u bilo koju kantu za otpatke koja nije za reciklažu. Onesite litijumske baterije na odgovarajuće mesto da bi bile pravilno reciklirane.
- **Električni šok:** Nemojte pokušavati rastavljati svoj uređaj jer postoji opasnost od električnog šoka.
- **Bolnice:** Poštujte sva pravila i propise koji se odnose na upotrebu mobilnih i drugih vrsta telefona u bolnicama i zdravstvenim ustanovama.
- **Rukovanje telefonom:** Nemojte lomiti, bacati, bušiti, puštati da padne, stiskati ili savijati svoj telefon.
- **Radna temperatura:** Idealna temperatura za rad vašeg telefona je 0 °C do 35°C . Telefon je najbolje čuvati na temperaturi od -20°C do 45°C .
- **Duža izloženost radijaciji:** Da bi se smanjili neželjeni efekti duže izloženosti radijaciji, savetujemo tinejdžere da telefon drže dalje od donjeg abdomena (stomaka), a trudnicama da drže telefon daleko od stomaka.

## Saznajte još

Ovaj Kratki osnovni vodič je samo za vašu informaciju. Molimo vas da se prema uređaju odnosite na standardan način. Za više informacija, pročitajte celo korisničko uputstvo za vaš telefon.

Da biste videli celo korisničko uputstvo potražite Aplikaciju sa korisničkim uputstvom na svom telefonu i otvorite je da biste videli celo uputstvo.

## Usaglašenost

Hisense Communications Co., Ltd. ovim potvrđuje da je radio oprema tipa **Hisense Rock 5** u saglasnosti sa Direktivom 2014/53/EU. Celokupan tekst Deklaracije o usaglašenosti EU nalazi se u aplikaciji sa Korisničkim uputstvom za proizvod na telefonu.

