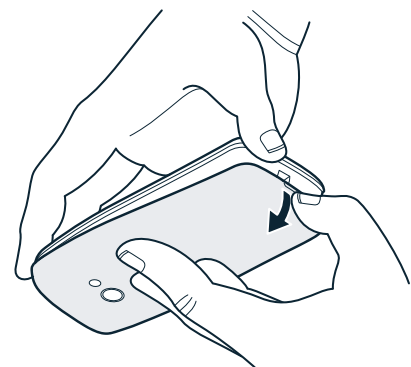
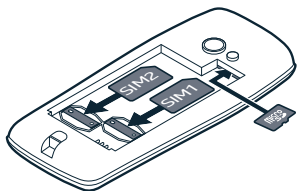


# Краткое руководство Nokia 210 Dual SIM

RU  
TA-1139



2. Если батарея находится в телефоне, извлеките ее.
3. Вставьте SIM-карту в разъем SIM1. Если у вас есть вторая SIM-карта, вставьте ее в разъем SIM2. При наличии карты памяти вставьте ее в разъем для карты памяти.



## Правила техники безопасности

Ознакомьтесь с этими простыми инструкциями. Их нарушение может быть опасным или противоречить местным постановлениям и законодательству. Дополнительная информация приведена в полном руководстве по эксплуатации.

### ВЫКЛЮЧАЙТЕ УСТРОЙСТВО ТАМ, ГДЕ ЕГО ИСПОЛЬЗОВАНИЕ ЗАПРЕЩЕНО

Выключайте устройство в местах, где его использование запрещено, может вызвать помехи или быть опасным, например в самолете, в больницах или рядом с медицинским оборудованием, в местах хранения топлива, химических веществ или взрывоопасных материалов. Следуйте всем инструкциям в зонах ограниченного использования.

### БЕЗОПАСНОСТЬ ДОРОЖНОГО ДВИЖЕНИЯ — ПРЕЖДЕ ВСЕГО

Строго соблюдайте местное законодательство. Не держите в руке мобильное устройство за рулем движущегося автомобиля. Помните о том, что безопасность дорожного движения имеет первостепенное значение!

### РАДИОПОМЕХИ

Все беспроводные устройства подвержены воздействию радиопомех, которые могут влиять на их работу.

### АВТОРИЗОВАННОЕ ОБСЛУЖИВАНИЕ

Работы по настройке и ремонту изделия должны проводиться только авторизованными специалистами.

### БАТАРЕИ, ЗАРЯДНЫЕ УСТРОЙСТВА И ДРУГИЕ АКСЕССУАРЫ

Используйте только те батареи, зарядные устройства и другие аксессуары, которые одобрены компанией HMD Global для подключения к данному устройству. Не подключайте несовместимые изделия.

### ЗАЩИТА УСТРОЙСТВА ОТ ВЛАГИ

Данное устройство не является водонепроницаемым. Оберегайте его от попадания влаги.

В режиме ожидания обе SIM-карты, установленные в устройство, доступны одновременно, однако, пока одна из SIM-карт активна (например, во время звонка), вторая карта может быть недоступна.

4. Установите батарею на место.

5. Установите крышку на место.

**Внимание!** Не извлекайте карту памяти, когда ее использует приложение. Это может привести к повреждению карты памяти и устройства, а также к повреждению информации, хранящейся на карте памяти.

### Включение и выключение телефона

Нажмите и удерживайте нажатой клавишу включения.

### Зарядка батареи

1. Подключите зарядное устройство к розетке.
2. Подключите зарядное устройство к телефону. По завершении отключите зарядное устройство от телефона, а затем от сетевой розетки.

Если аккумулятор полностью разряжен, индикатор зарядки может появиться только через несколько минут.

### Выбор используемой SIM-карты

1. Выберите Меню > > Подкл. устройств > Две SIM.
2. Чтобы выбрать SIM-карту для вызовов, нажмите **SIM для выз. по умолч.** > **Всегда спрашивать**.

### Совершение вызова

1. Введите номер телефона.

Чтобы ввести символ «+», используемый для международных вызовов, дважды нажмите клавишу «\*».

2. Нажмите . По запросу выберите необходимую SIM-карту.

3. Для завершения вызова нажмите .



### ЗАЩИТА СЛУХА

Длительное прослушивание при максимальной громкости может привести к повреждению слуха. Старайтесь не подносить мобильное устройство к уху при включенном динамике.

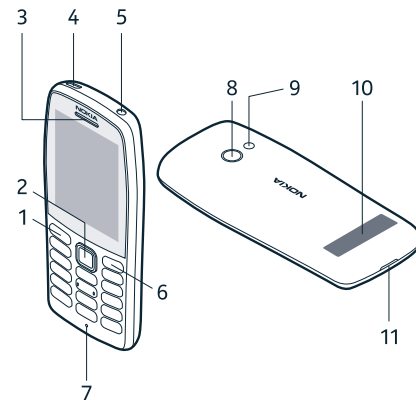


### SAR

Данное мобильное устройство удовлетворяет требованиям к уровню радиочастотного облучения при использовании в нормальном рабочем положении (рядом с ухом) либо на расстоянии не менее 5 мм от тела человека. Максимальные значения SAR для мобильного устройства приведены в разделе «Информация о сертификации (SAR)» данного руководства. Дополнительную информацию см. по адресу [www.sar-tick.com](http://www.sar-tick.com).

Чехлы, крепящиеся к ремню футляры и другие держатели для ношения устройства на теле не должны содержать металлических деталей. При этом устройство должно находиться на указанном выше расстоянии от тела. Обратите внимание на то, что мобильные устройства могут излучать энергию, даже если вы не разговариваете по телефону.

## Клавиши и компоненты



- 1 Левая клавиша выбора
- 2 Клавиша прокрутки. Нажмите для доступа к приложениям и выбора элементов.
- 3 Динамик/Громкоговоритель
- 4 Разъем USB
- 5 Разъем для гарнитуры
- 6 Правая клавиша выбора
- 7 Микрофон
- 8 Камера
- 9 Вспышка
- 10 Область антенны
- 11 Разъем для открытия задней крышки

2. Для поиска всех доступных радиостанций выберите **OK**.

3. Для сохранения радиостанции выберите **Функции > Сохранить станцию**.

**Совет:** чтобы переключиться на сохраненную радиостанцию, нажмите соответствующую клавишу с цифрой.

**Совет:** Чтобы переименовать радиостанцию, выберите ее, а затем выберите **Функции > Переименовать**.

### Прослушивание любимых радиостанций на телефоне

1. Выберите Меню > .

2. Для изменения уровня громкости выполните прокрутку вверх или вниз.

3. Чтобы закрыть радио, выберите **Функции > Отключить**.

### Включение фонарика

Для включения фонарика дважды нажмите клавишу прокрутки вверх. Чтобы выключить его, выполните прокрутку вверх один раз.

Не направляйте свет в глаза.

### Послепродажная поддержка

Если после приобретения телефона вам требуется помощь или у вас возникают вопросы касательно гарантии, распространяющейся на телефон, можно обратиться к дистрибьютору или в магазин, где вы приобрели телефон. Сохраните чек как свидетельство о покупке. Он понадобится при гарантийном обслуживании.

## Ответ на вызов

Нажмите .

## Передача и прием сообщений

1. Выберите Меню > > Новое сообщен..

2. Введите текст сообщения.

3. Выберите **Отправить**.

Можно отправлять текстовые сообщения, количество символов в которых превышает предел, установленный для одного сообщения. Более длинные сообщения передаются в двух и более сообщениях. Поставщик услуг может начислять соответствующую оплату. Символы с надстрочными знаками и другими метками, а также символы некоторых языков занимают больше места, уменьшая количество символов, которое можно отправить в одном сообщении.

### Камера

Фотосъемка.

1. Чтобы включить камеру, выберите Меню > .

2. Для увеличения или уменьшения масштаба выполните прокрутку вверх или вниз.

3. Для выполнения фотосъемки выберите .

При работе со вспышкой соблюдайте безопасную дистанцию. Запрещается использовать вспышку для съемки людей и животных с близкого расстояния. Не закрывайте вспышку во время съемки.

### Прослушивание радио

Для прослушивания радио необходимо подключить к устройству совместимую гарнитуру. Она выступает в роли антенны.

### Поиск радиостанций и прослушивание радио

1. Выберите Меню > .

Чтобы заблокировать клавиатуру, выберите **Перейти > Блокир. клав..**

Чтобы разблокировать клавиатуру, быстро нажмите и выберите **Разблокировать**.

Если антенна используется, не прикасайтесь к ней без необходимости. Прикосновение к антеннам ухудшает качество связи и может привести к уменьшению времени работы мобильного устройства от батареи из-за повышения мощности излучаемого сигнала.

Не подключайте мобильное устройство к оборудованию, которое создает выходной сигнал, так как это может повредить устройство. Не подключайте источники напряжения к аудиоразъему. Если вы подключаете внешнее устройство или гарнитуру, отличные от рекомендованных для данного мобильного устройства, уделите особое внимание уровню громкости.

Детали мобильного устройства обладают магнитными свойствами. Мобильное устройство может притягивать металлические предметы. Не храните рядом с устройством кредитные карточки и другие карточки с магнитной полосой в течение длительного времени — это может привести к их повреждению.

Некоторые аксессуары, указанные в данном руководстве, такие как зарядное устройство, мини-гарнитура или кабель для передачи данных, могут продаваться отдельно.

**Примечание.** Можно установить в телефоне запрос защитного кода. Предустановленный код 12345 можно изменить, чтобы защитить конфиденциальность и личные данные. Обратите внимание, что при изменении кода необходимо запомнить новый код, поскольку компания HMD Global не имеет возможности открыть или обойти его.

## Поиск номера модели и серийного номера (IMEI)

Если возникает необходимость обращения в центр обслуживания или к поставщику услуг, вам может потребоваться такая информация, как номер модели и серийный номер (IMEI). Чтобы узнать номер модели, наберите \*#0000#. Для просмотра серийного номера наберите \*#06#.

Необходим только номер IMEI1. Эти сведения можно также найти на этикетке, расположенной под батареей. Номер IMEI также отображается на коробке с комплектом поставки.

## Информация о продукции и технике безопасности

Сведения о политике конфиденциальности HMD Global можно найти на странице [www.nokia.com/en\\_int/phones/privacy](http://www.nokia.com/en_int/phones/privacy). Чтобы просмотреть электронное руководство пользователя, получить более подробную информацию или сведения по устранению неполадок, перейдите на страницу [www.nokia.com/mobile-support](http://www.nokia.com/mobile-support).

### Услуги сети и их стоимость

Вы можете использовать свое устройство в сетях GSM 900 и 1800. Необходимо подписка на обслуживание, предоставляемое поставщиком услуг.

### Максимальная мощность передачи сигнала

GSM 900	35 дБм
GSM 1800	32 дБм
Bluetooth 3.0	6 дБм

Для использования некоторых функций и служб, а также для загрузки содержимого (в том числе бесплатного) необходимо подключение к сети. При этом по сети могут передаваться большие объемы данных, передача которых тарифицируется. Вам может понадобиться подписка на некоторые функции.

### Экстренные вызовы

**Внимание!** Гарантировать связь при любых обстоятельствах невозможно. В случае особо важных соединений (например, при

## Установка SIM-карты, карты памяти и батареи

Используйте только оригинальные мини-SIM-карты. Использование несовместимых SIM-карт может привести к повреждению самой карты или устройства, а также повреждению информации, хранящейся на карте.



Используйте только совместимые карты памяти, рекомендованные для этого мобильного устройства. Использование несовместимых карт памяти может привести к повреждению самой карты и устройства, а также к повреждению информации, хранящейся на карте.



**Примечание.** Прежде чем снимать любые крышки, выключите мобильное устройство и отсоедините его от всех других устройств, включая зарядное. При замене панелей не дотрагивайтесь до электронных компонентов. Не храните и не используйте устройство со снятыми панелями.

1. Вставьте ноготь в небольшой разъем в нижней части телефона, поднимите и снимите крышку.

вызове скорой медицинской помощи) не стоит рассчитывать только на беспроводной телефон.

Перед выполнением вызова:

- Включите телефон.
  - При необходимости снимите блокировку клавиатуры.
  - Перейдите в зону с достаточным уровнем радиосигнала.
1. Нажимайте повторно клавишу завершения вызова до тех пор, пока не появится главный экран.
  2. Введите номер службы экстренной помощи, установленный для вашего региона. В разных сетях для вызова службы экстренной помощи используются различные номера.
  3. Нажмите клавишу вызова.
  4. Сообщите всю необходимую информацию с максимальной возможной точностью. Не прерывайте связь, не дожидаясь разрешения.

Возможно, потребуется также выполнить перечисленные ниже действия.

- Установите SIM-карту в телефон.
- При запросе PIN-кода введите номер службы экстренной помощи, установленный для вашего региона, и нажмите клавишу вызова.
- Отключите в телефоне ограничения на вызовы, например запреты вызовов, разрешенные номера и закрытые абонентские группы.

### Уход за устройством

Данное устройство, аккумулятор, зарядное устройство и аксессуары требуют бережного обращения. Соблюдение приведенных ниже рекомендаций поможет сохранить мобильное устройство в рабочем состоянии.

- Оберегайте мобильное устройство от влаги. Атмосферные осадки, влага, любые жидкости могут содержать минеральные частицы, вызывающие коррозию электронных схем. При попадании влаги в устройство извлеките батарею и полностью высушите устройство.
- Не используйте и не храните устройство в запыленных или загрязненных помещениях.
- Не храните устройство при повышенной температуре. Высокая температура может привести к повреждению мобильного устройства или батареи.
- Не храните мобильное устройство при низкой температуре. При повышении температуры мобильного устройства (до нормальной температуры) возможна конденсация влаги

- внутри корпуса, что может привести к повреждению мобильного устройства.
- Не открывайте корпус мобильного устройства способом, отличным от указанного в данном руководстве.
  - Несанкционированные изменения могут привести к повреждению мобильного устройства и к нарушению установленных правил эксплуатации радиооборудования.
  - Оберегайте мобильное устройство или батарею от падения, ударов и тряски. При неосторожном обращении они могут быть повреждены.
  - Для очистки поверхности мобильного устройства пользуйтесь только мягкой, чистой и сухой тканью.
  - Не раскрашивайте устройство. Краска может нарушить его нормальную работу.
  - Для оптимизации производительности выключайте время от времени устройство и извлекайте батарею.
  - Не подносите устройство к магнитам и источникам магнитных полей.
  - В целях обеспечения безопасности важных данных храните их копии как минимум на двух носителях, например на устройстве и на карте памяти или компьютере. Кроме того, можно записывать важную информацию на бумаге.

**Восстановление исходных параметров**

Для восстановления исходных настроек телефона и удаления всех данных с него на главном экране введите **\*#7370#**.

**Утилизация**



Возвращайте использованные электронные изделия, аккумуляторы и упаковочные материалы в специальные пункты сбора. Это позволяет предотвратить неконтролируемые выбросы отходов и способствует повторному использованию материалов. Электрические и электронные изделия содержат множество ценных материалов, включая металлы (например, медь, алюминий, сталь и магний) и драгоценные металлы (например, золото, серебро и палладий). Все материалы данного устройства могут быть переработаны для получения материалов и энергии.

**Знак перечеркнутого мусорного контейнера**



Знак перечеркнутого мусорного контейнера на изделии, батарее, в документации или на упаковке означает, что по окончании срока службы все электрические и электронные изделия и батареи подлежат разделному сбору. Не выбрасывайте эти изделия вместе с несортированными городскими отходами — отправьте их на утилизацию. Информацию о ближайшем пункте сбора на переработку можно получить в местных органах по вопросам сбора отходов.

**Сведения об аккумуляторах и зарядных устройствах**

Используйте устройство только с оригинальным перезаряжаемым аккумулятором BL-5C. Зарядный свое устройство зарядным устройством AC-18. Разъем зарядного устройства может быть разным. Компания HMD Global может производить дополнительные модели батарей или зарядных устройств для этого устройства.

**Техника безопасности при использовании батарей и зарядных устройств**

Перед извлечением батареи обязательно выключите мобильное устройство и отсоедините его от зарядного устройства. Чтобы отсоединить зарядное устройство или кабель питания аккумулятора, держитесь за вилок, а не за шнур. Непользуемое зарядное устройство следует отключать от источника питания. Если полностью заряженная батарея не используется, она постепенно разряжается. Для оптимальной производительности батарею следует хранить при температуре от 15 до 25 °C (от 59 до 77 °F). Слишком высокая и слишком низкая температура приводит к снижению емкости и срока службы батареи. Чрезмерно нагретая или охлажденная батарея может стать причиной временной неработоспособности устройства. Во избежание короткого замыкания не допускайте соприкосновения металлических предметов с металлическими контактами батареи. Это может стать причиной повреждения батареи или иного предмета. Не уничтожайте батарею путем сжигания, так как они могут взорваться. Не нарушайте местные нормативные акты. По возможности сдавайте батареи для вторичной переработки. Запрещается выбрасывать вместе с бытовым мусором.

пользователя об использовании восстановленных деталей или Изделия, данный гарантийный документ может рассматриваться как необходимое извещение в этом отношении. Если, согласно местному законодательству, конечный пользователь должен дать согласие на использование восстановленных деталей или Изделия, такие детали или Изделие не используются до получения согласия конечного пользователя. При предъявлении претензии, предусмотренной условиями Гарантии, необходимо предоставить следующее: а) изделие или аксессуар с предположительным дефектом; б) документ с разборчивым текстом, подтверждающий факт покупки, где четко указаны название и адрес продавца, место и дата покупки, тип Изделия и серийный номер. В максимальной степени, разрешенной применимым законодательством: а) действия по замене не возобновляют и не продлевают срок действия Гарантии, кроме случаев, когда такое возобновление или продление предписано местным законодательством; в таких случаях срок действия Гарантии увеличивается до минимально требуемого по закону; б) в странах, где местное законодательство не требует такого возобновления или продления, на Изделие или аксессуары, замененные в соответствии с настоящей Гарантией, предоставляется Гарантия на оставшуюся часть первоначального срока действия Гарантии или на 60 (шестьдесят) дней со дня ремонта или замены, если срок действия Гарантии закончился раньше; в) оригинальное Изделие или аксессуары без Дефектов не заменяются, на них распространяется настоящая Гарантия на оставшийся срок первоначальной гарантии; г) Изделие или его аксессуары, которые были заменены, принадлежат в собственность продавца. Производитель не гарантирует, что программное обеспечение, предустановленное на Изделии Производителем или от его имени (а также его последующие обновления и модернизации) (в совокупности «ПО Производителя»), будет соответствовать требованиям покупателя, сможет быть использовано в сочетании с каким-либо аппаратным или программным обеспечением какого-либо стороннего производителя, будет способно работать без перебоев и ошибок, а также не гарантирует возможности устранения и собственно устранения таких ошибок. Г. Если обнаружения ошибок в ПО Производителя Производители выпустит новую версию соответствующего ПО Производителя, которую можно будет установить на Изделие, либо, если это будет невозможно, другое средство, которое при разумном усмотрении Производителя удовлетворительным

- Запрещается разбирать, разрезать, разрушать, гнуть, прокалывать или иным способом повреждать батарею. В случае протечки батареи не допускайте попадания жидкости на кожу или в глаза. Если это произошло, немедленно промойте кожу или глаза водой или обратитесь за медицинской помощью. Запрещается изменять батарею, пытаться вставлять в нее посторонние предметы, подвергать ее воздействию воды или погружать в воду или другие жидкости. Батареи могут взрываться при повреждении. Батареи и зарядные устройства следует использовать только по их прямому назначению. Применение не по назначению или использование неодобренных или несовместимых батарей или зарядных устройств может создать угрозу возгорания, взрыва или других опасностей. Кроме того, это может привести к аннулированию гарантии. Если вам кажется, что зарядное устройство или батарея неисправны, перед продолжением их эксплуатации обратитесь в сервисный центр. Не используйте неисправные зарядные устройства и батареи. Зарядные устройства следует использовать исключительно в помещениях. Не заряжайте мобильное устройство во время грозы. Не уничтожайте батареи путем сжигания, так как они могут взорваться. Не нарушайте местные нормативные акты. По возможности сдавайте батареи для вторичной переработки. Запрещается выбрасывать вместе с бытовым мусором.
- Маленькие дети**  
Мобильное устройство и аксессуары не являются игрушками. Они могут содержать мелкие детали. Храните их в недоступном для детей месте.
- Медицинское оборудование**  
Работа радиопередаточного оборудования, включая мобильные телефоны, может нарушать нормальное функционирование не имеющего должной защиты медицинского оборудования. С вопросами о надлежащей защите медицинского оборудования от внешнего радиочастотного излучения обращайтесь к медицинским работникам или к производителю оборудования.
- Имплантированные медицинские устройства**  
Чтобы избежать помех, изготовители имплантируемых медицинских устройств рекомендуют использовать мобильное устройство на расстоянии не менее 15,3 сантиметра (6 дюймов) от медицинского устройства. Лицам, пользующимся такими приборами, необходимо соблюдать следующие правила:

- Держите беспроводное мобильное устройство на расстоянии не менее 15,3 сантиметра (6 дюймов) от медицинского устройства.
  - Не носите беспроводное мобильное устройство в нагрудном кармане.
  - Держите беспроводное мобильное устройство около уха, более удаленного от медицинского устройства.
  - Выключите беспроводное мобильное устройство, если у вас возникают подозрения, что оно создает помехи для медицинского устройства.
  - Следуйте инструкциям производителя имплантированного медицинского устройства.
- При возникновении вопросов об использовании мобильного устройства совместно с имплантированным медицинским прибором обращайтесь в учреждение здравоохранения.
- Влияние на слух**  
**Предупреждение.** При использовании гарнитуры снижается чувствительность к звукам окружающей среды. Не пользуйтесь гарнитурой в ситуациях, создающих угрозу безопасности. Некоторые беспроводные устройства могут создавать помехи в работе слуховых аппаратов.
- Никель**  
Поверхность этого устройства не содержит никеля.
- Автомобили**  
Радиосигналы могут влиять на неправильно установленные или недостаточные защитные электронные системы автомобиля. За дополнительной информацией обращайтесь к производителю автомобиля или оборудования. Установка устройства в автомобиле должна проводиться только авторизованными специалистами. Нарушение правил установки может быть опасным и привести к аннулированию гарантии. Регулярно проверяйте надежность крепления и работоспособность радиотелефонного оборудования в автомобиле. Не храните и не перевозите горючие или взрывчатые вещества вместе с мобильным устройством, его компонентами или аксессуарами. Не помещайте мобильное устройство или аксессуары в зоне раскрытия воздушной подушки.
- Взрывоопасная среда**  
В потенциально взрывоопасной среде, например вблизи бензоаппараточных колонок, обязательно выключайте устройство. Искробразование может привести к пожару или взрыву, что чревато травмами и гибелью людей. Необходимо

соблюдать ограничения в местах сосредоточения топлива или в местах выполнения взрывных работ. Потенциально взрывоопасная среда может быть не всегда четко обозначена. Обычно примерами такой среды являются места, где рекомендуется глушить автомобильные двигатели, подпалубные помещения на судах, хранилища химических веществ и установки по их переработке, помещения и зоны с загрязнением воздуха химическими парами или пылью. Выясните у производителей автомобилей и использованием сжиженного горючего газа (например, пропана или бутана), можно ли вблизи них безопасно использовать данное мобильное устройство.

**Информация о сертификации (SAR)**  
Это мобильное устройство соответствует требованиям к уровню облучения радиочастотной энергией, установленным Советом Европы (СЕ). См. следующую информацию.  
**Информация об уровне облучения радиочастотной энергией для Европы**  
Данное мобильное устройство является передатчиком и приемником радиосигналов. Оно разработано с учетом требований к предельным уровням облучения в радиочастотном диапазоне, установленным международными директивами. Данные директивы были разработаны независимой научно-исследовательской организацией ICNIRP и содержат допустимые границы безопасного облучения человека, независимо от его возраста и состояния здоровья. В директивах используется единица измерения, называемая удельным коэффициентом поглощения (SAR). Предельное значение SAR для мобильных устройств составляет **2,0 Вт/кг**, а наибольшее значение SAR для данного устройства составляет **0,95 Вт/кг\*** около уха. Поскольку мобильные устройства имеют различные функции, их можно использовать в других положениях, например на теле. В этом случае наибольшее измеренное значение SAR составляет **1,43 Вт/кг\*** на расстоянии 0,5 см от тела. Для электронной безопасности используйте аксессуары, не содержащие металла, для облучения указанного расстояния от телефона. Использование других аксессуаров может не обеспечивать соблюдения требований к уровню облучения радиочастотной энергией.  
\* Испытания проводятся в соответствии с международными требованиями к испытаниям.

**Сведения об управлении цифровыми правами**  
Пользуясь данным мобильным устройством, строго соблюдайте законодательство, местные обычаи, уважайте право на частную жизнь и не нарушайте законные права других лиц, в том числе

авторские права. Законодательство об охране авторских прав накладывает ограничения на копирование, изменение или передачу фотографий, мелодий и другого содержимого.

**Авторские и иные права**

**Декларация соответствия ЕС**

Компания HMD Global Oy (Ltd.) заявляет, что это изделие соответствует основным и другим важным требованиям Директивы Совета Европы 2014/53/EU. Копию Декларации соответствия ЕС можно загрузить с веб-страницы [https://www.nokia.com/en\\_int/phones/declaration-of-conformity](https://www.nokia.com/en_int/phones/declaration-of-conformity). Производитель и/или импортер в ЕС: HMD Global Oy, Bertel Jungin aukio 9, 02600 Espoo, Finland (Финляндия). Политика конфиденциальности HMD Global, доступная на сайте <http://www.nokia.com/phones/privacy>, относится к использованию устройства. © HMD Global, 2019 г. HMD Global Oy является исключительным лицензиатом марки Nokia для телефонов и планшетов. Nokia является зарегистрированным товарным знаком Nokia Corporation. Изделие содержит ПО с открытым исходным кодом. Чтобы получить информацию о применимых авторских и иных правах, разрешениях и благодарностях, выберите **\*#6774#** на главном экране.

**Ограниченная гарантия производителя**

**1. Общие положения**  
Компания HMD Global Oy (далее — «Производитель») предоставляет настоящую Ограниченную гарантию Производителю (далее — «Гарантия») на оригинальное Изделие (далее — «Изделие»), которая действительна в стране реализации Изделия. Даже если здесь могут быть указаны одна или более стран, данная Гарантия применяется только в той стране, где Изделие было приобретено по авторизованному каналу продаж Производителя, при условии, что оно было предназначено для продажи в этой стране (далее «Определенная страна»). Настоящая Гарантия охватывает и учитывает законные права согласно применимому обязывающему законодательству по защите прав потребителей Определенной страны, а также предоставляет покупателю особые и — в зависимости от конкретного случая — дополнительные права в пределах,

**5. Другие важные замечания**  
Дополнительную информацию о своем Изделии можно найти на сайте [www.nokia.com/mobile-support](http://www.nokia.com/mobile-support) Приобретенное Изделие может содержать элементы, в том числе программное обеспечение, разработанные для конкретной страны. Услуги по замене в некоторых странах могут быть ограничены Изделиями и отдельными компонентами, доступными для соответствующих стран. Кроме того, в случае реэкспорта Изделия из первоначальной страны в другую страну оно может содержать элементы для конкретной страны, которые не считаются Дефектными в соответствии с настоящей Гарантией, даже если они не работают. HMD Global Oy (адрес: Bertel Jungin aukio 9, 02600 Espoo, Finland (Финляндия))

Действие настоящей Гарантии не распространяется на Изделие или на связанные с ним проблемы, требующие обслуживания, Производитель оставляет за собой право вводить плату за ремонт или замену Изделия, а также плату за обслуживание.

**4. Ограничение ответственности Производителя**  
В соответствии с применимым законодательством Производитель не несет прямой или косвенной ответственности за:  
1. Любые повреждения или любой ущерб в результате потери, повреждения или искажения содержимого или данных, их повторного создания или переноса, даже если такая потеря, повреждение или искажение связаны с (i) Дефектом Изделия или (ii) попыткой самостоятельного ремонта Изделия покупателем.  
2. Любую потерю прибыли, продуктивности или утрату функций, деловых возможностей, за незаключение договоров, снижение доходов, потерю ожидаемых сбережений, увеличение затрат или расходов, а также за любые иные непрямые, косвенные или фактические убытки или ущерб.  
В пределах, допустимых действующим законодательством, ответственность Производителя ограничена покупной ценой Изделия.  
Ограничения пункта 4 не применяются в случае небрежности или умышленных неправомерных действий со стороны Производителя либо в случае смертельного исхода или причиненного здоровью вреда, являющихся результатом доказанной небрежности Производителя.

образом разрешит вопросы, связанные с ошибкой. Некоторое ПО Производителя может быть объектом для отдельного лицензирования, условия которого прилагаются к такому ПО. **Перед заменой Изделия всегда необходимо создавать резервные копии всех данных и содержимого, хранящихся в данном Изделии, так как при замене все данные будут утеряны. Производитель и его авторизованные поставщики услуг не несут ответственности за потерю данных, программ или конфиденциальной информации.**

**3. Случаи, на которые не распространяется настоящая Гарантия**  
Производитель не предоставляет какую-либо Гарантию на следующие случаи:  
А. Если Изделие используется ненадлежащим образом, например: (i) при возникновении ошибок или ущерба, вызванных (ii) воздействием повышенной влажности, сильного электромагнитного излучения (например, от микроволновых печей), экстремальных температур или условий окружающей среды, а также их резкого изменения, коррозии, окисления, попадания на устройство пищи, жидкости или химических веществ, (iii) использование Изделия в сочетании с любым изделием, аксессуаром, программой или службой, не разработанным или не поставляемой Производителем (либо подключение к чему-либо из перечисленного); (iii) подключением третьими лицами к Изделию любых других изделий; (iv) аппаратным или программным вводом, действиями вируса и другого вредоносного программного обеспечения, а также несанкционированным доступом к услугам, учетным записям, компьютерным системам или сетям; (v) другими действиями вне пределов контроля Производителя. б) если серийный номер Изделия, информационный код мобильного аксессуара или номер IMEI уничтожен, стерт, скрыт, изменен или не читается. Б. Если Изделие используется не в соответствии с руководством по эксплуатации. В. Если Изделие подвергалось (i) вскрытию, ремонту или изменению неавторизованным третьим сторонам либо б) ремонту с использованием неодобренных запасных частей. Г. Если в течение разумного периода публичной доступности последней версии ПО оно не было установлено на Изделие. Настоящая Гарантия не может быть исполнена, если пользователь отказывается передать Изделие Производителю для анализа и исследования.

Эта Гарантия не действует за пределами Определенной страны и не охватывает следующие:  
1. руководство пользователя;  
2. (i) любое стороннее программное обеспечение, настройки, содержимое, данные или ссылки, установленные или загруженные в данное Изделие в любое время, или (ii) любые службы или обеспечивающие доступ программы-клиенты Производителя и третьих сторон, даже если они были предустановлены Производителем (прочитай условия положения и условия, которые могут прилагаться к службам, чтобы ознакомиться с соответствующими правами и обязанностями);  
3. (i) естественный износ, (ii) уменьшение емкости батареи вследствие естественного завершения срока службы Изделия, а также (iii) дефекты пикселей на дисплее Изделия в рамках отраслевых стандартов; и  
4. SIM-карта и/или сотовая или иная сеть или система, в которой работает данное Изделие.  
Если действие настоящей Гарантии не распространяется на Изделие или на связанные с ним проблемы, требующие обслуживания, Производитель оставляет за собой право вводить плату за ремонт или замену Изделия, а также плату за обслуживание.