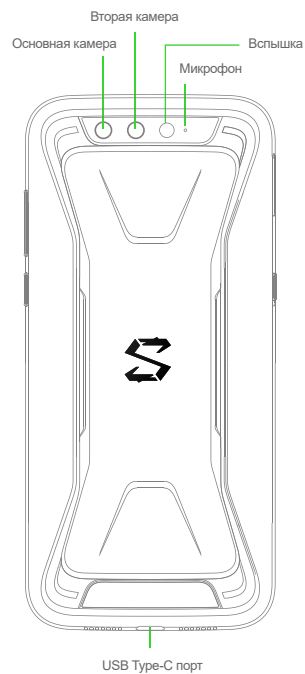
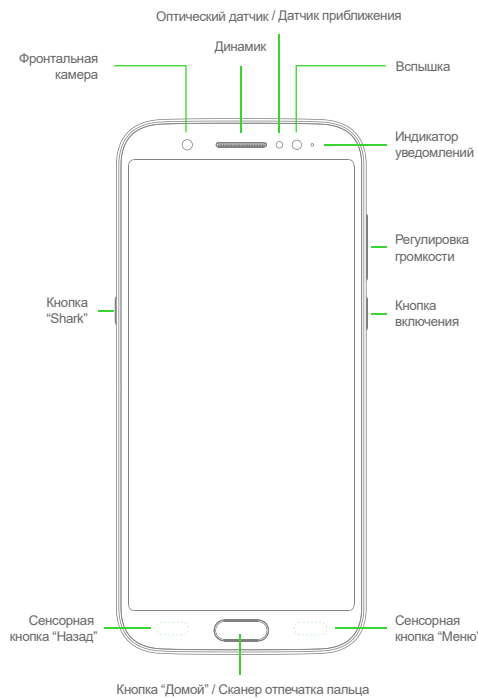




Black Shark SKR-H0

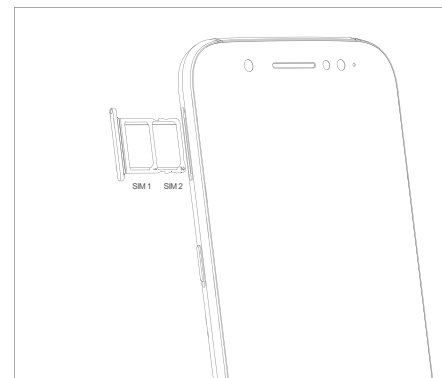
Краткое руководство
пользователя

Внешний вид



Установка SIM карт

Пожалуйста, выключите ваш смартфон перед установкой сим-карты. Воспользуйтесь специальной скрепкой (см. внутри вашей упаковки) для открытия слота для сим-карты. Установите nano сим-карты в соответствующие слоты. Обращайте внимание на направление надсечек. Во время установки сим-карты убедитесь, что лоток повернут горизонтально. Будьте осторожны во время использования скрепки, не поранитесь сами и не повредите экран смартфона. Держите скрепку подальше от детей, во избежание проглатывания и нанесения вреда здоровью.



Примечание: Смартфон Black Shark не имеет привязки к оператору, телефон разблокирован и готов для работы с любым оператором. Вы можете воспользоваться двумя сетями одновременно. По умолчанию, слот № 1 – слот для основной сим-карты. Вы можете изменить это в настройках.

Основная карта поддерживает сети TD-LTE, FDD LTE, TD-SCDMA, WCDMA, CDMA, и GSM, вторичная карта поддерживает те же сети, кроме TD-SCDMA. Обратите внимание, что основная и вторичная карта не может поддерживать сеть CDMA одновременно. Не сгибайте, не царапайте, не кладите сим-карту на влажные поверхности. Сим-карта должна быть установлена надлежащим образом.

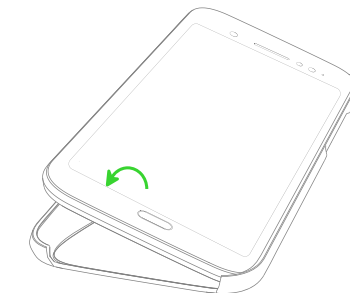
Инструкция для игрового джойстика Black Shark

1. Нажмите и удерживайте кнопку питания в течении 3-х секунд, чтобы активировать игровой джойстик. Затем, включите Bluetooth и найдите устройство H66_XXXX (где XXXX обозначает 4 последние цифры адреса MAC игрового джойстика) для соединения;
2. Нажмите на кнопку Shark, чтобы войти в пространство SharkSpace и нажмите на настройки игрового джойстика;
3. Игровой джойстик поддерживает самые популярные игры. Для их адаптации, установите игру, затем смахните вверх по датчику отпечатка пальцев, чтобы запустить Game Dock, откройте настройки игрового джойстика.



Установка игрового джойстика

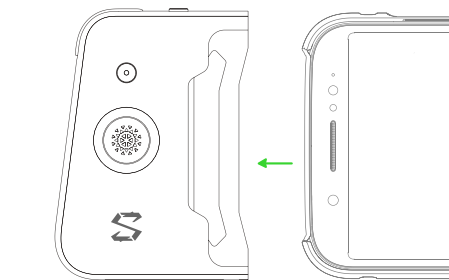
1. Соедините чехол с вашим смартфоном
2. Вставьте ваш смартфон в слот игрового джойстика



Индикатор (три цвета)

Статус зарядки	Не заряжается			Заряжается	Полностью заряжен
	Статус батареи	Батарея полностью разряжена	Низкий заряд батареи		
Глубокий сон	Отсутствует	Отсутствует	Отсутствует	Желтый индикатор	Зеленый индикатор
Устанавливается соединение	Трижды мигает красным	Мигает голубым	Мигает голубым	Мигает голубым	Мигает голубым
Соединение установлено	Трижды мигает красным	Горит красным	Горит голубым	Горит желтым	Горит зеленым

* После того, как индикатор уровня заряда батареи загорится красным, это означает, что до полной разрядки осталось более 2-х часов
Телефон перейдет в спящий режим, если им не будут пользоваться более чем 2 минуты
*Если кнопка питания не работает, зарядите смартфон и попытайтесь заново



* Игровой джойстик должен быть установлен в направлении ресивера и камеры телефона

Параметры игрового джойстика:

Название устройства: Black Shark Gaming Controller
Модель: H66

Метод соединения: Одноканальный Bluetooth 4.0 (совместим со смартфонами, которые поддерживают Bluetooth 4.0 или выше)

Поддерживают ОС: Android™ 8.1 или выше (ОС Android - торговая марка Google LLC.)

Номинальная потребляемая мощность: 5V (150mA)

Время зарядки: 3-3.5 часов

Время работы батареи: 30 часов (зависит от условий эксплуатации и окружающей среды)

Другие функции: Игровой джойстик поддерживает, запоминает и сохраняет ручную настройку

Комплектация

Смартфон Black Shark / Игровой джойстик Black Shark / Адаптер питания / Кабель USB Type-C / Аудио адаптер Type-C / Защитный чехол / Защита экрана / Скрепка для SIM слота / Краткое руководство пользователя

Для поддержания корректной работы смартфона, периодически обновляйте систему. Устройство поддерживает только официальные обновления. Установка обновлений от третьих лиц может привести к полной потере данных или поломке устройства.

Потеря личных данных во время обновления устройства возможна. Рекомендуется сохранять свои данные на другом носителе перед установкой обновлений.

Меры предосторожности



Предотвращение потери слуха

Для того, чтобы предотвратить возможные повреждения слуха, запрещено слушать на высоком уровне громкости в течение длительного времени.

Безопасность во время движения

Во избежание возникновения опасных ситуаций, не отвлекайтесь во время управления транспортным средством. Во время управления транспортным средством, пользуйтесь смартфоном совместно с комплектом громкой связи. При управлении транспортным средством пользуйтесь телефоном в соответствии с местными правилами дорожного движения.

Электромагнитные помехи для медицинского оборудования
Не используйте телефон в операционных отделениях неотложной помощи или отделениях интенсивной терапии. Пожалуйста проконсультируйтесь с доктором и производителем устройства, чтобы определить, повлияет ли эксплуатация данного смартфона на работу медицинского устройства. Для предотвращения воздействия вашего смартфона на кардиостимулятор, сохраняйте минимальное расстояние 15 см между мобильным телефоном и кардиостимулятором. Чтобы избежать влияния смартфона на кардиостимулятор, держите смартфон на противоположной стороне от кардиостимулятора. Не используйте смартфон вблизи слуховых аппаратов, кохлеарных имплантов и т.д., во избежание вмешательства в работу медицинского оборудования.

Батарея

Данный продукт содержит литий-ионную батарею. ВНИМАНИЕ! При неправильной установке батареи риск возгорания и взрыва возрастает. Не пытайтесь модифицируйте, не открывайте, не прокалывайте, не подвергайте воздействию воды или огня. При температуре выше 40 °C риск короткого замыкания возрастает. Батарея может быть заменена только в сервисном центре авторизованного партнера. Список авторизованных партнеров вы можете найти на сайте global.blackshark.com



Правильно утилизируйте данный продукт. Данная маркировка указывает на то, что этот продукт не должен утилизироваться вместе с другими бытовыми отходами. Вторичная обработка бытовых отходов, позволяет уменьшить количество выбросов вредных веществ в окружающую среду, которые также наносят вред здоровью человека и позволяет повысить количество повторных использований материальных ресурсов. Для безопасной утилизации устройства, пожалуйста, воспользуйтесь специальными пунктами сбора бытовых отходов или обратитесь в магазин, где был приобретен товар.

Информация по безопасности зарядного устройства

Зарядное устройство должно использоваться рядом со смартфоном. Разъем USB должен быть версии 2.0 или выше.

Адаптер

Бренд: BLACK SHARK

Модель: A121A-120150U-EU2/ A121A-120150U-UK2

Не пытайтесь самостоятельно заменить встроенный аккумулятор, во избежание поломки или причинению вреда здоровью. Используйте аккумуляторы только от производителя. Использование неоригинальных аксессуаров может привести к поломке. В этом случае ваша гарантия аннулируется. Рабочая температура 0 to 40° C.

Не используйте устройство в экстремальных условиях, на заправках, на лодках, в местах транспортировки или хранения топлива и химических веществ, в местах, где воздух содержит химические вещества или частицы, такие как пыль или металлические порошки. Отключайте беспроводные устройства, такие как телефон или другое радиооборудование, когда это потребуется.

Воздействие SAR

Мобильное устройство соответствует требованиям по уровню электромагнитных волн. Устройство разработано и произведено с соблюдением ограничений на уровень радиочастот. Для определения уровня облучения, возникающего при работе мобильных устройств, используется единица измерения, называемая удельным коэффициентом поглощения (SAR).

Если вы не используете специальный аксессуар, и вы не держите устройство рядом с ухом, то минимальная дистанция устройства с вашим телом должна составлять минимум 5 мм.

SAR ≤ (2.0W/kg)

Head SAR : 1.441W/kg

Body SAR (5mm) : 1.695W/kg

Упрощенная декларация соответствия

BLACKSHARK H.K. LIMITED. заявляет, что GSM/GPRS/EDGE/UMTS/LTE смартфона с Bluetooth и WiFi модели Black Shark SKR-H0 соответствует требованиям и другим соответствующим положениям Директивы 2014/53/EU.

Исследование CAP (SAR) было проведено на расстоянии 5 мм. Данное расстояние является безопасным расстоянием воздействия радиочастотного излучения на тело человека.

Если вы не используете специальный аксессуар, то убедитесь, что продукт не является металлическим и держите его на определенном расстоянии от тела.

Категория приемника 2.



Выходная мощность:

Type	Band	Output Power(dBm)
GSM	GSM900	31.9
	GSM1800	28.6
GPRS	GSM900	29.5
	GSM1800	27.7
EDGE	GSM900	23.6
	GSM1800	22.9
WCDMA	Band I	20.3
	Band VIII	20.3

Type	Band	Bandwidth	Output Power(dBm)
LTE	FDD1	5MHz	22.66
		20MHz	22.71
		1.4MHz	22.48
	FDD3	5MHz	22.64
		20MHz	23.09
	FDD7	5MHz	21.86
		20MHz	22.56
	FDD8	1.4MHz	22.06
		5MHz	21.14
		10MHz	22.18
	FDD20	5MHz	21.37
		20MHz	22.3
FDD34	5MHz	22.55	
	15MHz	22.45	
FDD38	5MHz	22.37	
	20MHz	22.7	
FDD40	5MHz	22.33	
	20MHz	22.58	
UL_CA_40C	15MHz	23.1	
	20MHz	22.9	

Type	Operation Frequency	Output Power(dBm)
BT	2402MHZ-2480MHZ	9.57

Type	modulation	Output Power(dBm)	
WLAN	802.11b	18.52	
	802.11g/n	802.11a	18.14
		802.11n	15.53
	802.11ac	15.81	

Receiver Category: Category 2

Для получения дополнительной информации

Поддержка в России: www.mi-shop.com

Адреса авторизованных сервисных центров указаны на сайте: www.mi-shop.com/ru/service-centers/

Изготовитель: БЛЭК ШАРК ЭЙЧ.КЕЙ. ЛИМИТЕД
Адрес: Комната 1201, 12 / Ф, Здание Банка Тай Санга, 130-132 Дес Возк Дорога, Центральный, Гонконг.
Произведено на заводе изготовителя в Китае.

Импортер: Группа компаний RDC GROUP, ООО «МОБИЛИДИ», 117105, Российская Федерация, г. Москва, Варшавское шоссе, 1, стр. 1-2, офис А709.
Сайт: www.group-rdc.com
E-mail: info@group-rdc.com

Месяц и год изготовления технического средства указанна упаковке

Цвета и технические параметры, указанные в Руководстве, могут отличаться от настоящего продукта. Black Shark обладает правами по внесению любых изменений в Руководство без предварительного публичного объявления. Рисунки, продемонстрированные в инструкции, используются только для ознакомления.

Все зарегистрированные торговые марки являются собственностью их владельцев: IOS (Apple Corp.), Android (Google Corp.)

BLACKSHARK H.K. LIMITED.
Модель: Black Shark SKR-H0



BLACK SHARK