VERTEX™

Мобильный телефон VERTEX D546

РУКОВОДСТВО ПОЛЬЗОВАТЕЛЯ

Конструкция телефона

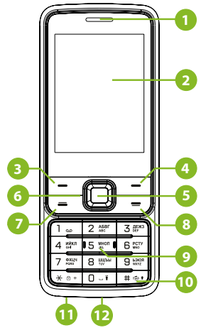

1. Динамик
2. Дисплей
3. Левая софт клавиша
4. Правая софт клавиша
5. Центральная клавиша
6. Навигация
7. Клавиша вызова
8. Клавиша завершения вызова
9. Клавиатура
10. Клавиша активации беззвучного режима
11. Micro USB разъем
12. Разъем для наушников

НАЧАЛО РАБОТЫ

Установка SIM-карты и карты памяти

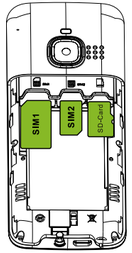

- Отключите внешнее питание, выключите телефон и снимите батарею.
- Вставьте SIM-карту в слот для SIM-карты, а карту памяти (в комплект не входит) – в слот для карты памяти. Чтобы вставить SIM-карту и карту памяти, потяните металлическую защиту вверх, не прилагая чрезмерных усилий. Вставьте карту и потяните защиту вниз.
- Вставьте батарею и закройте крышку отсека батареи. После смены SIM-карты или карты памяти перезагрузите телефон (выключите и включите)

Зарядка аккумулятора

Подключите разъем зарядного устройства к телефону и зарядное устройство к электророзетке.

- Не прилагайте чрезмерных усилий при подключении разъема зарядного устройства к телефону. Электророзетка должна находиться вблизи телефона и быть легко доступной (пользоваться удлинителями не рекомендуется).
- Перед первым использованием телефона зарядите аккумулятор полностью.
- Когда зарядка будет завершена, отображение анимации на экране прекратиться.

Включение/Выключение телефона

Нажмите и удерживайте клавишу завершения вызова

Индикаторы служебной информации (значки)

Для индикации режимов работы телефона, включенных функциях и приложениях в верхней части дисплея выводится информация в виде значков.

	Уровень сигнала. Индикация уровня принимаемого GSM сигнала сетей операторов SIM1 (SIM2 аналогично).
	SMS. Наличие непрочитанных SMS сообщений SIM1 (SIM2 аналогично).
	Пропущенные вызовы. Индикация наличия пропущенных вызовов SIM1 (SIM2 аналогично).
	Включен профиль «Совещание».
	Гарнитура. Подключена гарнитура (наушники).
	Включен будильник.
	Bluetooth включен.
	Аккумулятор. Индикация уровня заряда аккумуляторной батареи.

Основные функции

Для начала работы с телефоном разблокируйте его нажав левую софт-клавишу, а затем *.

Ввод номера и осуществление вызова

Наберите необходимый номер. Для вызова абонента нажмите клавишу Вызова.

Телефонная книга

Для вызова абонента из телефонной книги зайдите в Контакты или нажмите правую клавишу софт. Воспользуйтесь полосой прокрутки или введите первые буквы имени абонента с клавиатуры для поиска нужного контакта. В разделе Контакты Вы также можете совершать различные операции с контактом: отправить сообщение, удалить контакт, добавить в черный список, задать для контакта быстрый набор и т.д.

Экстренный вызов

Совершить экстренный вызов можно как при наличии SIM-карты, так и без нее. Для экстренного вызова наберите 112 (единый номер экстренных служб) и нажмите клавишу Вызов. Не обрывайте разговор, пока оператор не завершит его самостоятельно.

Журнал

Для доступа к журналу вызовов в режиме ожидания нажмите клавишу Вызов или выберете в Меню – Вызовы. Когда список заполнен, новые номера заменяют более ранние.

Сообщения

Написать сообщение можно, нажав, на навигационной клавише влево или Меню – Сообщения – Написать сообщение - Новое SMS. Вы можете вводить текст кириллицей и латиницей. Для настройки языка ввода нажмите клавишу # и выберите пункт «Язык ввода». Пробел ставится кнопкой 0, знаки пунктуации – кнопкой *.

Громкая связь

Во время разговора вы можете включить громкую связь, выбрав в активном меню на экране соответствующий пункт.

Установка мелодии на звонок

Главное меню – Настройки – Профили – Опции – Настройки – Настройки мелодий. Мелодии по умолчанию – это предустановленные мелодии, если Вы хотите поставить на звонок свою мелодию, выберете пункт «Больше мелодий» и выберете файл на карте памяти. Поддерживаются форматы MP3, MIDI, WAV

Мультимедиа

Встроенная в телефон камера позволяет производить съемку при различных режимах освещения. Объектив камеры расположена на задней панели телефона, дисплей используется в качестве видоискателя. Настройки фото- и видеосъемки доступна в меню «Опции». Вы можете выбрать эффекты, перейти в режим фото/видео, настроить размер и качество изображения и другие параметры.

Диктофон

Для осуществления записи необходимо наличие свободного места на карте памяти (в комплект не входит).

Изображения

Позволяет просматривать изображения, сделанные фотокамерой, либо открывать изображения, находящиеся в памяти телефона или SD-карте.

Аудиоплеер и Видеоплеер

Аудиоплеер и Видеоплеер позволяют воспроизводить аудио и видео файлы. Чтобы прослушать аудио с карты памяти, необходимо выбрать Аудиоплеер – Список воспроизведения – (выбрав любой список) – Добавить песни.

Радио

Меню – Мультимедиа – FM-радио. Слушайте любимые радиостанции, пользуясь автоматическими или ручным поиском.

Органайзер

Встроенные приложения «Календарь», «Будильник», «Калькулятор» помогут Вам в решении повседневных задач.

Bluetooth

Органайзер – Bluetooth. Поставьте галочки у Bluetooth и у Видимость Bluetooth. Для поиска других устройств выберете «Сопряженные устройства». Выберете из списка устройство для подключения и начнёте сопряжение.

Блокировка телефона

Вы можете заблокировать свой телефон паролем от 4 до 8 цифр. Пароль по умолчанию - 1234. Для того чтобы сменить пароль введите старый пароль, а затем дважды новый.

В случае, если телефон заблокирован и вы не помните\ не знаете код блокировки - вы можете разблокировать телефон, удалив все пользовательские данные из памяти устройства (но не из памяти SIM-карты). Для этого воспользуйтесь кодом #**893 после неудачной попытки ввода пароля.

Технические характеристики

- Поддерживаемый стандарты сети: GSM 850/900/1800/1900 МГц
- Чипсет: SC6531E
- Экран 2.4 дюйма с разрешением 240x320 точек
- Поддержка microSD до 16 Гб
- Камера 0.3 Мп
- Встроенные микрофон и динамик
- Поддержка Bluetooth 2.1
- Разъем зарядного устройства microUSB
- Li-ion аккумулятор емкостью 800 мАч
- Работа в режиме ожидания - до 160 часов
- Работа в режиме разговора - до 6 часов
- Размеры: 121.6 * 49 * 11.3 мм

Питание осуществляется от аккумуляторной батареи.
Рабочий диапазон температур: от -20С до +55С. Влажность окружающей среды от 5% до 95%.

Комплект поставки

- Телефон
- Зарядное устройство
- Аккумуляторная батарея
- Руководство пользователя
- Гарантийный талон

Комплектация может быть изменена без дополнительного уведомления.

Меры Предосторожности

Приступая к работе с мобильным устройством, прочтите эту информацию, в противном случае это может стать причиной травматизма или несоответствия устройства местному законодательству.

Аккумулятор:

Прикосновение проводящего материала к открытым выводам может вызвать короткое замыкание, которое может привести к повреждению имущества, травмам или воспламенению. Чтобы исключить опасность утечки электроэнергии, соблюдайте осторожность при работе с заряженным аккумулятором, особенно, когда телефон лежит у вас в кармане, сумочке или другом месте рядом с металлическими предметами.

Берегите мобильное устройство от воды:

Храните мобильное устройство в сухом месте.

Пользование устройством за рулем транспортного средства

Обязательно соблюдайте законы, нормы и правила пользования мобильными устройствами при вождении в месте пребывания. Сосредоточьте все свое внимание на вождении и дороге; пользуйтесь переговорным устройством, работающим без телефонной трубки или наушником, если необходимо совершить звонок.

Пользование устройством в самолете

Мобильное устройство может создавать серьезные помехи, поэтому выключайте свое мобильное устройство, заходя на борт самолета.

Пользование устройством в местах проведения взрывных работ

Обязательно соблюдайте соответствующие ограничения, нормы и правила и не пользуйтесь мобильным устройством в местах проведения взрывных работ. Выключайте свое мобильное устройство в местах с предупреждающей надписью «Выключить электронные устройства».

Пользование устройством в местах с потенциально взрывоопасной атмосферой

Выключайте свое мобильное устройство на АЗС и в местах, расположенных возле контейнеров с топливом и химическими веществами. Выключайте свое мобильное

устройство в местах с предупреждающей надписью «Выключить электронные устройства».

Пользование устройством вблизи медицинских приборов

Выключайте свое мобильное устройство везде, где это предписывается специальными знаками, установленными возле медицинских учреждений. Мобильные устройства могут оказывать влияние на работу кардиостимуляторов, слуховых аппаратов и некоторого другого медицинского трансплантационного оборудования. Не ставьте свое мобильное устройство возле кардиостимуляторов и не носите в нагрудном кармане.

Аксессуары и аккумулятор

Пользуйтесь аксессуарами, аккумуляторами и зарядными устройствами, разрешенными производителем. Использование аккумуляторов, не разрешенных производителем, может быть причиной травматизма.

Экстренные вызовы

Включите телефон в зоне обслуживания, наберите номер телефона экстренного вызова, а затем нажмите клавишу посыла вызова.

Если вы потеряли телефон

Чтобы избежать финансового ущерба, обратитесь к оператору связи или в агентство с просьбой заблокировать вашу SIM-карту, если вы потеряли свой телефон.

Когда вы обращаетесь к оператору связи или в агентство с просьбой заблокировать вашу SIM-карту, необходимо знать номер IMEI (International Mobile Equipment Identifier — международный идентификатор аппаратуры мобильной связи) вашего телефона, который можно найти на этикетке, расположенной на тыльной стороне телефона при вынутом аккумуляторе. Пожалуйста, скопируйте этот номер для возможного использования в будущем.
Для обеспечения безопасности можно принять профилактические меры, например, установить PIN-код для своей SIM-карты, чтобы исключить доступ других лиц к работе с вашей SIM-картой без вашего разрешения.

Беречь от детей

Не допускайте к телефону, аккумулятору и зарядному устройству детей, чтобы исключить возможные травмы.

Использование и уход

Чтобы обеспечить надлежащий уход за этим мобильным устройством, не подвергайте его воздействию:

Любой жидкости: Не подвергайте устройство воздействию воды, дождя, влаги, пота и других жидкостей.

Сильного тепла или холода: Не подвергайте устройство воздействию температуры ниже -10/14 или выше 45/113.

СВЧ-излучения: Не пытайтесь сушить телефон в микроволновой печи.

Пыли и грязи. Не подвергайте телефон воздействию пыли, грязи, песка, пищевых продуктов или других посторонних веществ.

Жидких чистящих средств: Для очистки телефона пользуйтесь только мягкой сухой тканью. Не пользуйтесь спиртом или другими жидкими чистящими средствами.

Механическому воздействию: Не роняйте телефон.

Внимание!
Производитель оставляет за собой право вносить изменения в комплектацию, техническое и программное обеспечение телефона без предварительного уведомления.
Несоблюдение данной инструкции может привести к выходу телефона из строя и снятию его с дальнейшего гарантийного обслуживания.
При исходящем/входящем вызове с/на одной из SIM карт, вторая SIM карта отключается от сети оператора. При этом отсутствует возможность приёма входящих вызовов на вторую SIM карту.
В целях недопущения потери информации о входящих вызовах, рекомендуется активировать услуги оператора «Вам звонили» или аналогичные.
Расширенная версия Руководства пользователя находится на сайте www.vertex-mobile.ru
Полный список авторизованных сервисных центров VERTEX также доступен на сайте www.vertex-mobile.ru

Гарантийная информация

Гарантия начинает действовать с момента покупки телефона. При замене указанных комплектующих новый гарантийный срок на них не устанавливается.

Сроки гарантии:

- Основное изделие – 12 (двенадцать) месяцев.
- Батарея и зарядное устройство – 6 (шесть) месяцев.
- Другие аксессуары – 3 (три) месяца.

1. Данная гарантия распространяется только на дефекты и поломки, произошедшие по вине изготовителя.

2. Изготовитель устанавливает срок службы на основное изделие – 2 (Два) года с даты изготовления изделия при условии соблюдения правил эксплуатации. По истечении срока службы изделия изготовитель рекомендует обратиться в Авторизованный Сервисный Центр (АСЦ) для проведения профилактических работ и получения рекомендаций по дальнейшей безопасной эксплуатации изделия.

3. Право на гарантийное обслуживание утрачивается в случае, если неисправность возникла из-за нарушений клиентом правил пользования устройством (например, в результате механических повреждений или попадания влаги).

4. В случае обнаружения недостатков в приобретенном товаре потребитель вправе предъявить требования, перечень и порядок предъявления которых установлен Законом РФ «О защите прав потребителей».

5. Перед началом использования устройств изучите прилагаемую инструкцию по эксплуатации и строго следуйте ей.

6. Гарантийный талон действителен только при наличии правильно и четко указанных: модели, серийного номера изделия, даты продажи, четких печатей фирмы-продавца, подписи покупателя. Модель и серийный номер изделия должны соответствовать указанным в гарантийном талоне.

Важная Информация

- Упоминаемые в данном документе товарные знаки, названия компаний, продуктов и сервисов принадлежат исключительно их владельцам.
- Мы стремимся совершенствовать свои изделия и услуги и оставляем за собой право пересматривать описание этого изделия и его программного обеспечения, а также руководство пользователя, и вносить в них изменения без уведомления об этом.
- Настоящее руководство пользователя предназначено для лучшего использования возможностей этого телефона, а не для подтверждения его свойств. Все рисунки, приведенные в этом руководстве, предназначены только для справок. Внешний вид телефона и клавиш, а также содержание отображаемой информации, приведенное в этом руководстве, может иметь небольшие отличия от имеющихся в вашем телефоне. Уточнить их можно непосредственно в вашем телефоне. Некоторые свойства, рассматриваемые в данном руководстве, зависят от сети или подписки.

Пожалуйста, обратитесь к своему поставщику услуг.
- Документ содержит текущую информацию на момент его издания, которая может быть изменена без предварительного уведомления. При подготовке документа были приложены все усилия для обеспечения достоверности информации, но все утверждения, сведения и рекомендации, приводимые в данном документе, не являются явно выраженной или подразумеваемой гарантией (истинности или достоверности).
- Между описанием в руководстве и действительными функциями устройства могут наблюдаться некоторые расхождения в зависимости от версии программного обеспечения.
- Устройство может содержать данные, включая приложения и программное обеспечение, которые предоставляются сторонними лицами для использования в устройстве («Приложения сторонних лиц»). Все приложения третьих сторон в этом устройстве предоставляются «как есть», без каких-либо гарантий, прямых или косвенных, в том числе товарной гарантии, предназначенные для определенного использования, совместимые с другими данными и приложениями без нарушения авторских прав.
- Компания-производитель выполнила все обязательства, возлагаемые на нее как на производителя мобильных устройств с учетом соблюдения прав интеллектуальной собственности. Компания-производитель не несет ответственности за банкротство или несостоятельность третьих лиц, чьи приложения используются на данном устройстве.
- Компания-производитель не несет ответственности за претензии, иски или какие-либо иные действия, возникающие в результате использования или попытки использования приложений сторонних лиц. Кроме того, приложения сторонних лиц, которые в настоящее время предоставляются бесплатно компанией-производителем, в будущем могут потребовать платные обновления; компания-производитель отказывается от ответственности в отношении дополнительных расходов, которые в дальнейшем могут понести покупатели.
- Наличие приложений может изменяться в зависимости от страны, где используется устройства. Ни в каких случаях компания-производитель не несет ответственности перед покупателем за доступные приложения и программное обеспечение данного устройства, отсутствие одного или нескольких приложений и какие-либо последствия, которые могут возникнуть после удаления данных приложений.

Изготовитель, адрес

COBEST TECHNOLOGY LIMITED, RM 1605C HO KING COMM CTR 2–16 FA YUEN ST MONGKOK KLN, HONG KONG, CHINA.
КОБЕСТ ТЕХНОЛОДЖИ ЛИМИТЕД, РМ 1605С ХО КИНГ КОММ СТР 2–16 ФА ЮЕН СТ МОНГКОК КЛН, ГОНКОНГ, КИТАЙ

Наименование и местонахождение уполномоченного лица (импортер)

ООО «Данал СПб» 196084, г. Санкт-Петербург, Московский пр-т, д. 109, лит. А, оф.511.

Информация для связи

info@danalspb.ru

Торговая марка

Vertex

Назначение

Данный абонентский терминал является оборудованием для подключения к операторским сетям стандарта 2G для передачи речи и мобильных данных.

Страна производства

Китай

Правила и условия безопасной эксплуатации (использования)

Оборудование предназначено для использования в закрытых отапливаемых помещениях при температуре окружающего воздуха 0–35° С, и относительной влажности не выше 95%. Оборудование не нуждается в периодическом обслуживании в течение срока службы. Срок службы 2 года.

Правила и условия монтажа

Монтаж оборудования производится в соответствии с данным руководством пользователя.

Правила и условия хранения

Оборудование должно храниться в закрытых помещениях, в заводской упаковке, при температуре окружающего воздуха -20 до +45°, и относительной влажности не выше 95%.

Правила и условия перевозки (транспортирования)

Перевозка и транспортировка оборудования допускается только в заводской упаковке, любыми видами транспорта, без ограничения расстояний.

Правила и условия реализации

Без ограничений

Правила и условия утилизации

По окончании срока службы оборудования, обратитесь к специализированные пункты приема для утилизации оборудования.

Правила и условия подключения к электрической сети и другим техническим средствам, пуска, регулирования и введения в эксплуатацию

Производится в соответствии с данным руководством пользователя.

Сведения об ограничениях в использовании с учетом предназначения для работы в жилых, коммерческих и производственных зонах

Оборудование предназначено для использования в жилых, коммерческих и производственных зонах без воздействия опасных и вредных производственных факторов.

Оборудование предназначено для круглосуточной непрерывной эксплуатации без постоянного присутствия обслуживающего персонала

Информацию о мерах при неисправности оборудования

В случае обнаружения неисправности оборудования:
— выключите оборудование,
— отключите оборудование от электрической сети,
— обратитесь в сервисный центр

Месяц и год изготовления

Дата изготовления устройства указана на упаковке

vertex-digital.ru

Изготовитель:
"Кобест Технолоджи Лимитед",
РМ 1605С ХО КИНГ КОММ СТР 2-16 ФА УЕН СТ МОНГКОК КЛН, ГОНГКОНГ, КИТАЙ
Сделано в Китае.

Организация, принимающая претензии:
ООО «Данал СПб» 196084, г. Санкт-Петербург, Московский пр-т, д. 109, лит. А, оф.511.
info@danalspb.ru

Импортер:
ООО «Данал СПб» 196084, г. Санкт-Петербург, Московский пр-т, д. 109, лит. А, оф.511.
info@danalspb.ru

Срок гарантии: 12 месяцев

EAC

VERTEX™

VERTEX D546
ұялы телефоны

ПАЙДАЛАНУШЫ НҰСҚАУЛЫҒЫ

Телефон құрылымы

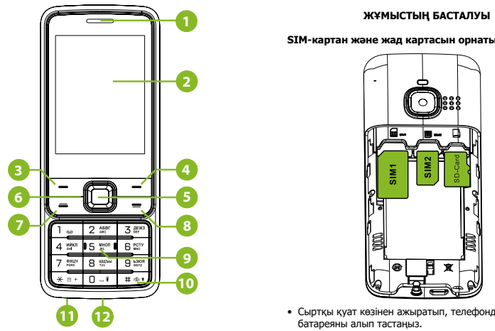

1. Динамик
2. Дисплей
3. Сол жақ софт клавиша
4. Оң жақ софт клавиша
5. Орталық клавиша
6. Навигация
7. Қоңырау пернесі
8. Аяқтау пернесі
9. Пернетақта
10. Белсендіру кілті дыбыссыз режимге
11. Micro USB қосқышы
12. Құлаққап ұяшығы

ЖҰМЫСТЫҢ БАСТАЛУЫ

SIM-картан және жад картасын орнатыңыз

- Сыртқы қуат көзінен ажыратып, телефонды өшіріп, батареяны алып тастаңыз.

1

- (Жинаққа кірмейді) SIM-картасын және жад картасын үшін ұяға SIM-картаны салыңыз – Жад картасы ұясының жылы. Сим-картасын және жад картасын салыңыз, шамадан тыс күш қолданбай металл қорғауды тартыңыз. Картасын салыңыз және ашылмалы қорғауды.
- Батареяны салып, батарея қақпағын жабыңыз. SIM-карта немесе жад картасына өзгерген соң, телефонды қайта іске (өшіру және т.б. бойынша).

Аккумуляторды зарядтау

Зарядтау құрылғысының жалғағышын телефонға және зарядтау құрылғысын электр розетканасына қосыңыз.

- Зарядтау құрылғысының жалғағышын телефонға қосу кезінде шамадан тыс күш жұмсамаңыз. Электр розеткасы телефонға жақын жерде болуы керек және оңай қолжетімді болуы керек (ұзартқыштарды пайдалану ұсынылмайды).
- Телефонды бірінші пайдаланар алдында аккумуляторды толықтай зарядтаңыз.
- Зарядтау аяқталған кезде экрандағы анимация суреті тоқтайды.

Телефонды қосу/өшіру

Fn клавишасын басыңыз және ұстап тұрыңыз.

Қызметтік ақпарат индикаторы (белгілер)

Телефон жұмысы режимдерінің индикациясы, қосылған функциялары және қосымшалары үшін дисплейдің жоғарғы белігінде белгілер түріндегі ақпарат шығады.

	Сигнал деңгейі. Операторлар желілерінің қабылдайтын GSM сигналдары деңгейінің индикациясы.
	SMS. Оқылмаған SMS хабарламалардың болуы.
	Жіберілген шақырулар. Жіберілген шақырулардың болуының индикациясы.
	«Жиналыс» профилі қосылған.
	Гарнитура. Гарнитура (құлақшындар) қосылған.
	Оятқыш қосылған.
	Bluetooth қосылған.
	Аккумулятор. Аккумулятор батареясының заряды деңгейінің индикациясы.

Негізгі функциялар

Телефонмен жұмысты бастар алдында қол жақтағы софт-клавишаға, содан кейін * басу арқылы оны блоктан шығарыңыз.

Телефон кітабы

Телефон кітабындағы абонентті шақыру үшін Контактыларға кіріңіз немесе софт он жақ клавишасын басыңыз. Айналдыру қиын пайдаланыңыз немесе қажетті контактыны іздеу үшін пернетақтадан абонент атының бірінші әріптерін енгізіңіз. Контактылар бөлімінде Сз сонымен қатар контактылармен әр түрлі операцияларды жасай аласыз: хабарлама жіберу, контактыны алып тастау, қара тізімге енгізу, контакт үшін жылдам теруді ұсыну және т.с.с.

Шұғыл шақыру

Шұғыл шақыруды SIM-карта болған кезде де, болмаған кезде де жасауға болады. Шұғыл шақыру үшін 112 (шұғыл қызметтердің бірыңғай нөмірі) және Шақыру клавишасын басыңыз. Оператор өзі тоқтатқанша сөйлесуді өз бетіңізше ұзбеңіз.

Журнал

Шақырулар журналына қолжетімділік үшін күту режимінде Шақыру клавишасын басыңыз немесе Мәзір – Қоңыраулар таңдайсыз. Тізім толған кезде жаңа нөмірлер неғұрлым бұрын сақталғандарымен алмастырылады.

Хабарлама

Жаңа хабарламаны навигациялық клавишасында солға басу арқылы немесе Мәзір – Хабарлама – Хабарлама жазу. Сз сонымен қатар мәтінді кириллицамен және латиницамен жаза аласыз. Тілді баптау үшін # клавишасын басыңыз және «Енгізу тілі» пунктін таңдаңыз. Аралық 0 түймешігімен, тыныс белгілері – * түймешігімен қойылады.

Қатты сөйлегіш

Қоңырау кезінде, сз тисті элементке бөлсенді мәзірін таңдау арқылы атышылы қосуға болады.

Қоңырауға әуенді белгілеу

Бас мәзір – Белгілеулер – Профильдер – Опциялар – Белгілеулер – Әуенді баптау. Бастапқы қалыптағы әуендер – бұл алдын ала орнатылған әуендер, егер Сз қоңырауға өз әуеніңізді қойғыңыз келсе «Файлдан таңдау» пунктін таңдайсыз және жад картасындағы файлды таңдайсыз. MP3, MIDI, WAV форматтары қолдалады.

Мультимедиа

Телефонға орнатылған камера жарықтандырудың әр түрлі режимдерінде түсірілген жүргізуге мүмкіндік береді. Камера линзасы телефонның артқы панелінде орналасқан, дисплей бейне іздегіш ретінде пайдаланылады. Фото- және бейне түсірілім баптаулары «Опциялар» мәзірінде қолжетімді. Сз әсерлерді таңдай аласыз, фото/бейне режимдеріне ауыса

2

алғанға дейінгі сандар арқылы өз телефоныңызды блоктай аласыз. Бастапқы қалпы бойынша пароль - 1234. Парольді өзгерту үшін ескі парольді енгізесіз, содан кейін екі рет жаңасын енгізесіз.
Аса мұқият болыңыз! Парольді ұмытсаңыз телефон мәзіріне қолжетімділік ала алмайсыз!

3

4. Сатып алынған тауарда жетіспеушіліктерді байқаған жағдайда тұтынушы талап ету тізімі мен тартібі «тұтынушылардың құқықтын қорғау туралы» РФ Заңында белгіленген талаптар қоюға құқылы.

5. Құрылғыны пайдаланар алдында қоса берілген пайдалану нұсқауулығын мұқият оқып шығыңыз және оны қатаң сақтаңыз.

6. Кепілдік талон бұйымның моделі, сериялық нөмірі, сатылған күні, дұрыс әрі нақты көрсетілсе және сатушы фирманы нақты мөрлері, сатушының қолдары болған жағдайда ғана жарамды. Бұйым моделі мен сериялық нөмірі кепілдік талонда көрсетілген моделі мен нөмірлне сәйкес келуі тиіс.

Маңызды ақпарат

- Осы құжатта аталатын тауар белгілері, компаниялардың, өнімдер мен сервистердің атаулары тек олардың иелеріне ғана тиесілі.
- Біз өз бұйымдарымыз бен шығарылымізді жетілдіруге бар күшімізді саламыз және осы бұйымның сипаттамасы мен бағдарламалық қамтымын, сондай-ақ пайдаланушы нұсқаулығын қайта қарауға және оларға бұл туралы хабарлаусыз өзгерістер енгізуге құқылымыз.
- Бұл пайдалану нұсқаулығы осы телефонның қасиеттерін растау үшін емес, оның мүмкіндіктерін жақсырақ пайдалану үшін арналған. Осы нұсқаулықта көрсетілген барлық суреттер тек анықтамалар үшін арналған. Телефонның және пернелердің сыртқы келбеті, сондай-ақ осы нұсқаулықта келтірілген ақпараттың ішіндегілері сіздің телефондағы ақпараттан шамалы өзгешелеу болуы мүмкін не. Оларды тікелей өз телефоныңыздан анықтан алуға болады. Осы нұсқаулықта қарастырылатын кейбір қасиеттер желіге немесе жазылымға байланысты болады. Өз қызмет көрсетушіңізге жүгінуіңізді өтінемізі.
- Құжат алдын ала хабарлаусыз өзгертілуі мүмкін

4

шығарылған кездегі ағымдағы ақпараттан тұрады. Құжатты дайындау кезінде ақпараттың шынайылығын қамтамасыз ету үшін бар күш-жігеріміз салдық, алайда осы құжатта келтірілген барлық пайымдаулар, мәліметтер мен ұсыныстар айқын көрсетілген немесе тұспалданған (шынайылықтың немесе дұрыстығының) кепілдігі болып табылады.
- Нұсқаулықтағы сипаттамасы мен құрылғының шын мәніндегі функцияларында бағдарламалық қамтым нұсқасына қарай біршама айырмашылық байқалуы мүмкін.
- Құрылғы тараптық тұлғалармен құрылғыда пайдалану үшін ұсынылатын қосымшалар мен бағдарламалық қамтымды («Тараптық тұлғалардың қосымшалары») қоса алғандағы деректерді қамтуы мүмкін. Бұл құрылғыдағы ұшінші тараптардың барлық қосымшалары қандай да бір кепілдемелік, тура немесе жанама, оның ішінде, белгілі бір пайдалану үшін, авторлық құқықтарды бұзбай басқа деректер мен қосымшалармен үйлесімді тауар кепілдігінсіз, «қалай берілсе солай» ұсынылады.
- Өндіруші компания зиянкерлік меншік құқықтарын сақтауды есеп ала отырып ұялы құрылғылар өндірушісіне жүктелетін барлық міндеттемелерді орындады. Өндіруші компания осы құрылғыда қосымшалары пайдаланылатын ұшінші тұлғалардың банкроттығы немесе ауқатсыздығы үшін жауап бермейді.
- Өндіруші компания тараптық тұлғалардың қосымшаларын пайдалану немесе пайдалануға тырысу нәтижесінде туындайтын шығындар, талап арыздар немесе қандай да бір өзге іс-әрекеттер үшін жауап бермейді. Сонымен қатар, қазіргі кезде өндіруші компаниямен тегін ұсынылатын тараптық тұлғалардың қосымшалары болашақта ақылы хабарландыруларды таллап етуі мүмкін; өндіруші компания алдағы уақытта сатылатушыларға келтірілуі мүмкін қосымша шығындарға қатысты жауапкершіліктен бас тартады.
- Қосымшалардың болуы құрылғы пайдаланылатын елге байланысты өзгертілуі мүмкін. Ешбір жағдайда

5

өндіруші компания аталған құрылғының қолжетімді қосымшалары мен бағдарламалық қамтымы, бір немесе бірнеше қосымшаның болмауы және аталған қосымшалардың жоюдан кейін туындауы мүмкін қандай да бір салдары ушін сатып алушының алдында жауап бермейді.

Өндіруші мекен-жайы

COBEST TECHNOLOGY LIMITED, RM 1605C HO KING COMM CTR 2–16 FA YUEN ST MONGKOK KLN, HONG KONG, CHINA.
КОБЕСТ ТЕХНОЛОДЖИ ЛИМИТЕД, РМ 1605С ХО КИНГ КОММ СТР 2–16 ФА ЮЕН СТ МОНГКОК КЛН, ГОНКОНГ, КИТАЙ

Атауы және жері уәкілетті адам (импорттаушы)

ООО «Данал СПб» 196084, Санкт-Петербург, Маскеу даңғылы, 109-үй, литері. А, 511.

Ақпарат қарым-қатынас

info@danalspb.ru

Сауда белгісі

Vertex

Тағайындау

Бұл пайдаланушы терминал болып табылады арналған жабдықтар оператор желілеріне қосылу Дауыс үшін 2G, 3G стандартты және мобильді деректер.

Ел өнім

Қытай

Терминдер и шарттары қауіпсіз операциялық (Пайдалану)

Жабдық арналған жабық пайдалану қыздырылған бөлмелер кезінде қоршаған 0–35° С температура, және салыстырмалы ылғалдылығы 95% -дан жоғары. Жабдықтар, олардың қызмет мерзімі ішінде мерзімді

6

Техникалық сипаттамалары

- Желінің қолдалатын стандарттары: GSM 850/900/1800/1900 МГц
- Чипсет: SC6531E
- 240x320 нүкте ажыратылымы бар 2.4 дюйм
- 16 Гб дейінгі microSD қолдау
- Камера 0.3 Мп
- Орнатылған микрофон және динамик
- Bluetooth 2.1
- Стереогарнитурға арналған microUSB
- MicroUSB зарядтау құрылғысының жалғағышы
- Сыйымдылығы 800 мАч Li-ion аккумулятор
- Өлшемдері: 121.6 * 49 * 11.3 мм

Қуат көзі аккумулятор батареясынан жүзеге асырылады. Температуралардың жұмыс ауқымы: -20С дан +55С дейін. Қоршаған орта ылғалдылығы 5% дан 95% ға дейін .

Пакет мазмұны

- Телефон
- Зарядтау
- Аккумуляторлық батарея
- Пайдаланушы нұсқаулығы
- Кепілдік карта

Жинақталымы қосымша хабарлаусыз өзгертілуі мүмкін.

Сақтық шаралары

Ұялы құрылғымен жұмыс істер алдында, осы ақпаратты оқып шығыңыз, әйтпесе бұл жарақаттануды немесе құрылғының жергілікті заңнамаға сәйкес келмеуінің себебі болуы мүмкін.

Аккумулятор:

Ток өткізетін материалдың ашық сымдарға жанасуы қысқа тұйықталу тұғызып, мүліктің бүлінуіне, жарақаттануға немесе от тұтануға әкеп соғуы мүмкін. Электр энергиясының шығу қаупін болдырмау үшін, қуатталған аккумулятормен, әсіресе, телефон қалтаңызда, сөмкеңізде немесе басқа жерде металл

7

заттармен бірге жатқан кезде, онымен жұмыс істеу кезінде аса сақ болыңыз.

Ұялы құрылғыны судан қорғаңыз:

Ұялы құрылғыны құрғақ жерде сақтаңыз.

Құрылғыны көлік құралын басқарған кезде пайдалану

Көлік жүргізу кезінде келген жердегі ұялы құрылғыны пайдалану заңдарын, нормалары мен ережелерін міндетті түрде сақтаңыз. Өзіңіздің бар назарыңызды көлік тізгіні мен жолға салыңыз; Егер қоңырау шалу қажет болса, телефон тұтқасынсыз жұмыс істейтін сөйлесу құрылғысын немесе құлақапты пайдаланыңыз.

Құрылғыны ұшақта пайдалану

Ұялы құрылғы күрделі кедергілер тұғызуы мүмкін, сондықтан ұшақ бортына кірерде, өз ұялы құрылғыңызды сөндіріп қойыңыз.

Құрылғыны жарылыс жұмыстары жүргізілетін жерде пайдалану

Тиісті шектеулер, нормалар мен ережелерді міндетті түрде сақтаңыз және ұялы құрылғыны жарылыс жұмыстары жүргізілетін жерлерде пайдаланбаңыз. «Электронды құрылғылары сөндірініз» деген ескертпе жазуы бар жерлерде өз ұялы құрылғыңызды сөндіріп қойыңыз.

Құрылғыны ықтимал жарылғыш қауіпті атмосферасы бар жерлерде пайдалану

Өз ұялы құрылғыңызды ЖЖС және отын және химиялық заттар қойылған контейнерлерге жақын орналасқан жерлерде пайдаланбаңыз. «Электронды құрылғылары сөндірініз» деген ескертпе жазуы бар жерлерде өз ұялы құрылғыңызды сөндіріп қойыңыз.

Құрылғыны медициналық құралдарға жақын жерде пайдалану

Медициналық мекемелердің жанында орнатылған

8

техникалық қызмет көрсетуді талап етпейді. 2 жыл қызмет ету мерзімі.

Орнату шарттары және ережелері

Жабдықтарды орнату жүзеге асырылады пайдаланушы нұсқауылығын айтуынша.

Терминдер е шарттары қойма

Жабдықтар сақталуы тиіс тұпнұсқа жабық үй-жайда, Кезінде орау Air от -20 дан +45° С және салыстырмалы 95% артық емес ылғалдылығы.

Терминдер е шарттары қозғалыс (Тасымалдау)

Жеткізу және өндеу жабдықтар ғана рұқсат етіледі бастапқы орау, кез келген түрі Кілт шектеусіз арақашықтық.

Терминдер е шарттары іске асыру

Шектеусіз

Терминдер е шарттары қайта өңдеу

Өмірінің соңында жабдықтар, қараңыз қайта өңдеу үшін арнайы жинау пунктгері жабдықтар.

Терминдер е шарттары қосулы тоқ және басқа да техникалық Бастау білдіреді, реттеу және басқарма берілген

Сайкес шығарылады қолмен.

Туралы ақпарат шектеулер бірге пайдаланыңыз өскере отырып, үшін мақсатты тұрғын пайдалану, коммерциялық және өнім бағыттары

Жабдық арналған, Тұрғын үй, коммерциялық пайдалану е өндірістік аймақтар жоқ қаупті және зиянды әсері өндірістік факторлар. Жабдық арналған үздіксіз тәулік бойы тұрақты жұмыс істейтін жоқ персоналдың болуы.

Туралы ақпарат алу үшін шаралар кезінде ақау-лық жабдық

Жеткіліксіздігі анықталған жағдайда жабдықтар:

9

жақындатпаңыз.

Пайдалану және күтім жасау

Осы ұялы құрылғыға тиісінше күтім жасалуын қамтамасыз ету үшін, оны мыналардың әсерінен қорғаңыз:

Кез келген сұйықтықтан: Құрылғыны судың, жаңбырдың, ылғалдың, тердің және басқа да сұйықтықтардың әсерінен қорғаңыз.

Қатты ыстық пен суықтан: Құрылғыны -10/14 төмен немесе 45/113 жоғары температураның әсерінен қорғаңыз.

СВЧ-сәулеленуден: Телефонды қысқа толқынды пеште кептіруге тырыспаңыз.

Шаң мен ластанудан. Телефонды шаңның, кірдің, құмның, тамақ өнімдерінің немесе басқа да бөгде заттардың әсерінен қорғаңыз.

Сұйық тазартқыш құралдардан: Телефонды тазалау үшін тек жұмсақ құрғақ матаны пайдаланыңыз. Спиртті немесе басқа да сұйық тазарту құралдарын пайдаланбаңыз.

Механикалық әсерден: Телефонды құлатып алмаңыз.

Назар аударыңыз!

Өндіруші алдын ала хабарлаусыз телефонның жинақталымына, техникалық және бағдарламалық қамтымынаөзгерістер енгізуге құқылы.
Бұл нұсқаулықты сақтамау телефонның істен шығуына және оның әрі қарай кепілдік қызмет көрсетуден алып тасталуына әкеп соғуы мүмкін.

10

SIM карталардың бірінен/біріне шығыс/кіріс қоңырау келіп түскен кезде, екінші SIM карта оператор желісінен ажыратылады. Бұл ретте екінші SIM картаға кіріс қоңыраулары қабылдау мүмкіндігі болмайды. Кіріс қоңыраулар туралы ақпараттың жоғалуын болдырмау мақсатында, оператордың «Сізге қоңырау шалды» немесе басқа да ұқсас қызметтерін белсендіру қажет.
Пайдаланушы нұсқаулығының кеңейтілген нұсқасы www.vertex-mobile.ru сайтында орналастырылған. VERTEX авторластырылған сервистік орталықтардың толық тізімін сондай-ақ www.vertex-mobile.ru сайтынан қарауға болады.

Кепілдік ақпарат

Кепілдік телефонды сатып алған кезден бастап күшіне енеді. Аталған жинақталымды ауыстырған жағдайда оларға жаңа кепілдік мерзім белгіленбейді.

Кепілдік мерзімдер:

- Негізгі бұйым – 12 (он екі) ай.
- Батарея және қуаттау құрылғысы – 6 (алты) ай.
- Басқа аксессуарлар – 3 (үш) ай.

1. Бұл кепілдік өндірушінің кінәсінен болған ақаулар мен бұзылуларға ғана қолданылады.

2. Өндіруші негізгі бұйымға пайдалану ережелері сақталған жағдайда бұйым дайындалған күннен бастап – 2 (екі) жыл қызмет ету мерзімін белгілейді. Бұйымның қызмет ету мерзімі аяқталғанда өндіруші алдын алу жұмыстарын жүргізу және бұйымның одан әрі қауіпсіз пайдаалнылуы жөнінде кеңестер алу үшін Авторластырылған Сервистік Орталыққа (АСО) жүгінуге кеңес береді.

3. Егер ақаулық клиент құрылғыны пайдалану ережелерін бұзу нәтижесінде туындаса (мысалы, механикалық бұзылулар немесе ылғал тию нәтижесінде), кепілдік қызмет ету құқығынан айрылады.

11

— Жабдық өшіріп
— Жабдықтар ажыратылғыз тоқ
— Сіздің қызмет хабарласыңз.

Айы және жылы өндірістік

Пакетте көрсетілген құрылғы өндірісі күні.

vertex-digital.ru

Өндірілген:
"Кобест Технолоджи Лимитед",
РМ 1605С ХО КИНГ КОММ СТР 2-16 ФА УЕН СТ МОНГКОК КЛН, ГОНГКОНГ, КИТАЙ
Қытайда жасалған.

Шығарылған қабылдау ұйымдастыру:
ООО «Данал СПб» 196084, Санкт-Петербург, Маскеу даңғылы, 109-үй, литері. А, 511.
info@danalspb.ru

Импорттаушы:
ООО «Данал СПб» 196084, Санкт-Петербург, Маскеу даңғылы, 109-үй, литері. А, 511.
info@danalspb.ru

Кепілдік мерзімі: 12 ай

16