

Информация о безопасности

Сведения о пластиковом пакете

ВНИМАНИЕ:

Пластиковые пакеты могут представлять опасность. Держите их подальше от детей, чтобы избежать удушья.

Инструкции по обращению со встроенным аккумулятором

ОПАСНО:

Зарядку аккумулятора следует производить строго в соответствии с прилагаемой к нему инструкцией.

При неправильной замене аккумулятора существует опасность взрыва. Аккумулятор содержит небольшое количество опасного вещества.

Сведения о литиевых батарейках

ОПАСНО

Опасность взрыва при неправильной замене батареек.

При замене литиевой батарейки используйте только такой же или эквивалентный тип батарейки, который рекомендован производителем. Батарея содержит литий и может взорваться при неправильном использовании, обслуживании или установке.

Не делать:

- Бросать или погружать в воду
- Нагревать более 100°C (212°F)
- Ремонтировать или разбирать

- Размещать батарейку по требованию местных предписаний или правил.

Следующие утверждение применяется к пользователям в штате Калифорния, США.

Информация по перхлоратам для Калифорнии:

Продукты, укомплектованные литиевыми батарейками CR (двуокись марганца), могут содержать перхлораты.

Содержит перхлораты — возможно, требуется особое обращение. См. <http://www.dtsc.ca.gov/hazardouswaste/perchlorate>

Головные телефоны и наушники

ВНИМАНИЕ:

Избыточное звуковое давление из наушников может привести к потере слуха. При выборе максимальных значений эквалайзера увеличивается выходное напряжение и уровень звукового давления наушников. Поэтому, настраивайте эквалайзер на соответствующий уровень для защиты вашего слуха.

Неумеренное пользование наушниками с высоким уровнем громкости может быть опасно, если телефоны или наушники не соответствуют спецификации EN 50332-2. Разъем для наушников вашего компьютера соответствует подпункту 7 спецификации EN 50332-2. В соответствии с данной спецификацией максимальное среднеквадратичное широкополосное выходное напряжение компьютера ограничивается значением 150 мВ. Для предотвращения ухудшения слуха убедитесь, что используемые наушники или головные телефоны соответствуют спецификации EN 50332-2 (предельным значениям в п. 7) или напряжению широкополосной характеристики величиной 75 мВ. Использование наушников, не соответствующих спецификации EN 50332-2, может быть опасным из-за слишком высокого уровня звукового давления.

Если в комплект поставки компьютера Lenovo включены наушники, то комбинация компьютер+наушники уже соответствует характеристикам EN 50332-1. При использовании другими наушниками убедитесь в том, что они соответствуют спецификации EN 50332-1 (Статья 6.5. Предельные значения). Использование наушников, не соответствующих спецификации EN 50332-1, может быть опасным из-за слишком высокого уровня звукового давления.

Сведения о соответствии

Сведения об электромагнитном излучении

Заявление о соответствии требований для Кореи

B급 기기 (가정용 방송통신기자재)
이 기기는 가정용 (B급) 전자파적합기기로서 주로 가정에서 사용하는 것을 목적으로 하며, 모든 지역에서 사용할 수 있습니다.
무선설비 전파 혼신 (사용주파수 2400~2483.5, 5725~5825 무선제품해당) 해당 무선설비가 전파혼신 가능성이 있으므로 인명안전과 관련된 서비스는 할 수 없음

Соответствие Европейскому Союзу

Контакты ЕС: Lenovo, Einsteinova 21, 851 01 Братислава, Словакия



Compliance with the R&TTE Directive

This product is in compliance with the essential requirements and other relevant provisions of the EU Council Radio and Telecommunications Terminal Equipment (R&TTE) Directive, 1999/5/EC. The Declaration of Conformity information related to the wireless function is located in the Regulatory Notices, which you can download from the Lenovo Support Web site. See "Downloading publications" in this document for additional information.

Note: R&TTE 1999/5/EC remains in force during the transition period of Radio Equipment Directive (RED) 2014/53/EU until 12 June, 2017. After then, RED 2014/53/EU will take the place of R&TTE 1999/5/EC.

In addition, the system EU DoC can be obtained from the following location: <http://www.lenovo.com/compliance/>

Директива по радио и телекоммуникационному терминальному оборудованию

Этот продукт соответствует существующим требованиям и другим существенным положениям Директивы по радио и телекоммуникационному терминальному оборудованию, 1999/5/EC. Декларация о Соответствии находится в *Нормативное уведомление*.

Сведения об утилизации и окружающей среде


Lenovo призывает владельцев оборудования, связанного с информационными технологиями (ИТ), ответственно подходить к утилизации ненужного оборудования. Lenovo предлагает комплекс программ и услуг, помогающих владельцам оборудования утилизировать ИТ-изделия. Для получения информации по утилизации продуктов Lenovo, посетите: <http://www.lenovo.com/recycling>.

Информация по утилизации для Китая

《废弃电器电子产品回收处理管理条例》提示性说明
联想鼓励拥有联想品牌产品的用户当不再需要此类产品时，遵守国家废弃电器电子产品回收处理相关法律法规，将其交给当地具有国家认可的回收处理资质的厂商进行回收处理。更多回收服务信息，请点击

<http://support.lenovo.com.cn/activity/551.htm>

ENERGY STAR



Сведения о соответствии радиомодуля

Модели компьютера оборудованы беспроводными устройствами, которые соответствуют стандартам по частоте радиосигнала и безопасности в любой стране или регионе, где утверждено их беспроводное использование.

Нормативное уведомление для дополнительных стран или регионов доступно в поддержке Lenovo на Веб сайте.

Обязательно прочитайте сведения о вашей стране или регионе перед использованием беспроводных устройств, содержащихся в вашем компьютере.

Сведения о соответствии радиомодуля для Бразилии

Este equipamento opera em caráter secundário, isto é, não tem direito a proteção contra interferência prejudicial, mesmo de estações do mesmo tipo, e não pode causar interferência a sistemas operando em caráter primário.

This equipment is a secondary type device, that is, it is not protected against harmful interference, even if the interference is caused by a device of the same type, and it also cannot cause any interference to primary type devices.

Сведения о соответствии радиомодуля для Мексики

Advertencia: En México la operación de este equipo está sujeta a las siguientes dos condiciones: (1) es posible que este equipo o dispositivo no cause interferencia perjudicial y (2) este equipo o dispositivo debe aceptar cualquier interferencia, incluyendo la que pueda causar su operación no deseada.

Сведения о соответствии радиомодуля для Сингапура



Сведения о соответствии дополнительных модулей

Аудио уведомление для Бразилии

Ouvir sons com mais de 85 decibéis por longos períodos pode provocar danos ao sistema auditivo.

Евразийский знак соответствия



Знак California BC



Товарные знаки

Lenovo и Lenovo Logo являются товарными знаками компании Lenovo в Российской Федерации и/или других странах.

Windows является товарными знаками Microsoft Corporation в США и/или других странах.

Названия других компаний, продуктов или служб могут быть зарегистрированными товарными знаками или знаками обслуживания других компаний.

Lenovo Legion Y920-17IKB Laptop

Руководство по использованию функции Quick Start

Lenovo™

Ключевые Веб-ресурсы

Lenovo поддержка: <http://www.lenovo.com/support>

Форумы пользователей Lenovo: <https://forums.lenovo.com/>

Документация по продуктам: <http://www.lenovo.com/UserManuals>

Сведения об издании

Первое издание (Март 2017)

© Copyright Lenovo 2017.



PN: SP40N77578
Rev. AA00

Дорожная карта

0 0 Прочитайте и соблюдайте меры предосторожности

Прочитайте и соблюдайте все меры предосторожности в этой публикации и этих пунктов в учебном пособии.

0 1 Проверка комплектности компонентов

- Компьютер
- Адаптер питания
- Кабель питания
- Публикации

0 2 Включение



Примечание. Штепсельные разъемы подключения к компьютеру изменяются в зависимости от страны/региона.

0 3 Установка Windows 10

Сделайте несколько выборов, создайте учетную запись или используйте существующую учетную запись Microsoft для начала использования Windows 10.

0 4 Следующие шаги

Подключение к Интернету

Используйте проводное или беспроводное подключение к Интернету. Для получения подробностей смотрите Учебное Пособие.

Прочитайте Учебное Пособие

Учебное Пособие предварительно установлено вместе с Windows 10 и обеспечивает больше информации и инструкций по использованию вашего компьютера. Вы можете получить доступ к нему если напечатаете название в окне поиска Windows 10.

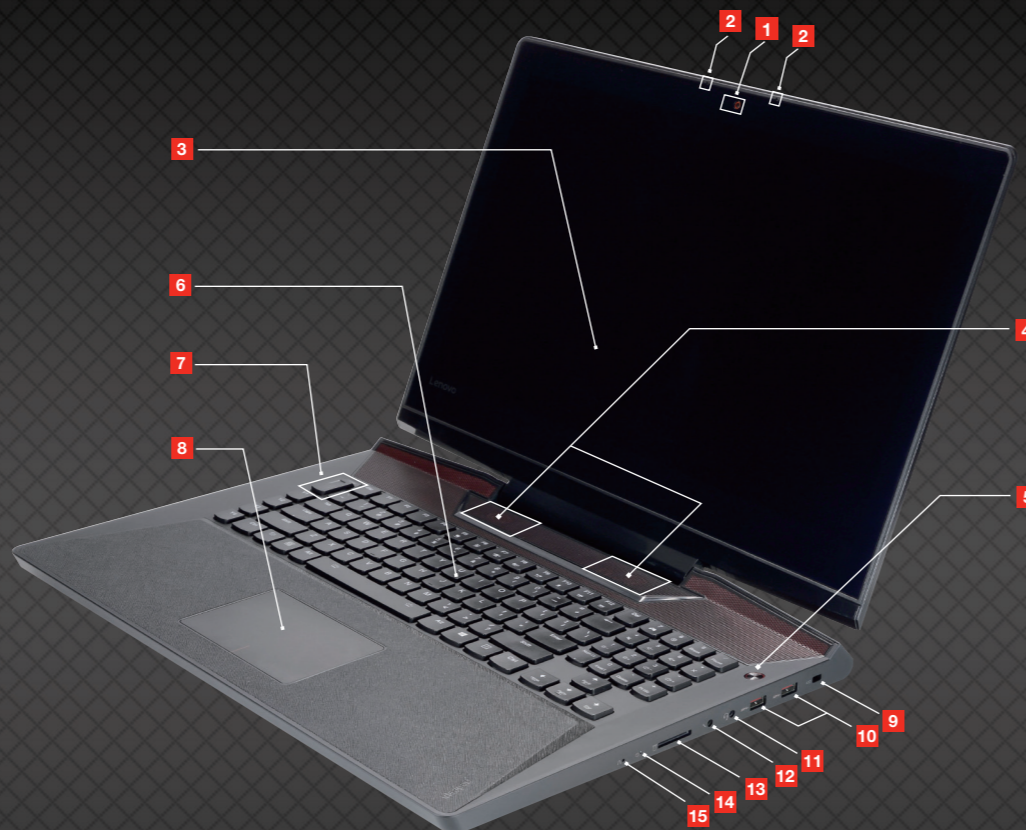
Запуск приложения Ознакомление

Приложение Ознакомление включено в Windows 10 для вашего обучения работе на Windows 10. Чтобы его найти напечатаете название в окне поиска Windows 10.

1

Управление и функции

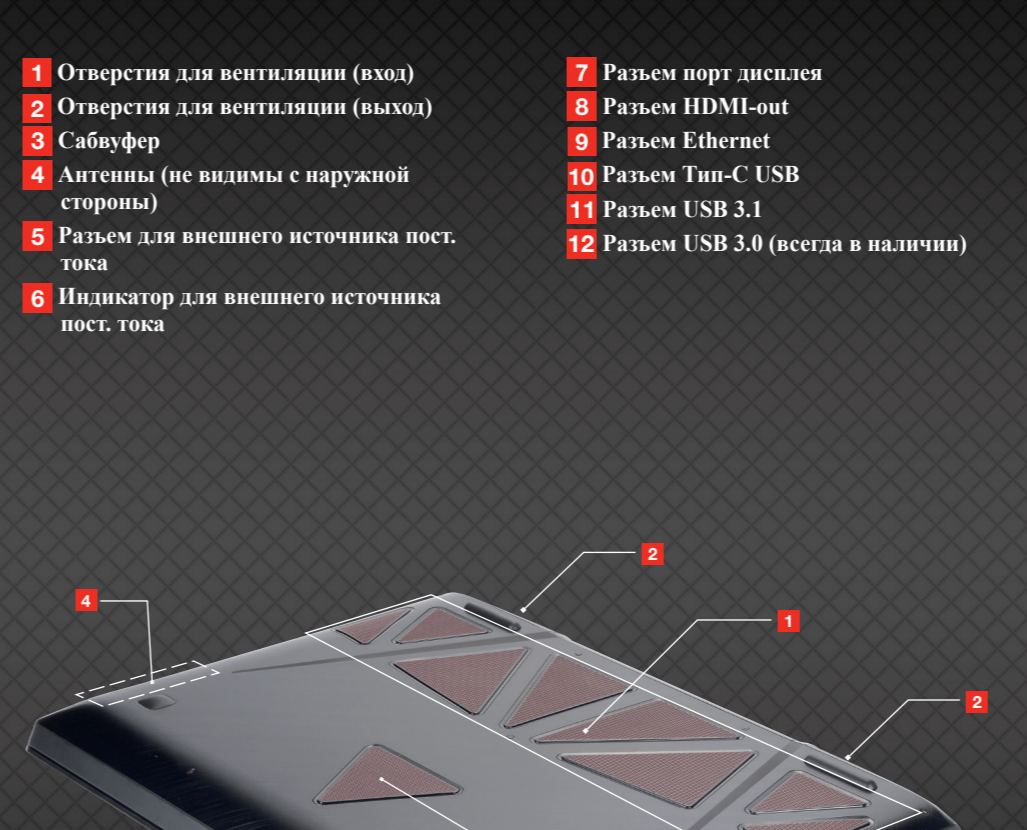
Передний и Правый



- 1 Камера
- 2 Отверстие микрофона
- 3 Дисплей
- 4 Динамики
- 5 Кнопка питания
- 6 Механическая клавиатура
- 7 Включение режима Turbo
- 8 Сенсорная панель

2

Нижний и Левый



- 9 Минислот для защитного замка Kensington
- 10 Разъемы USB 3.0
- 11 Комбинированное звуковое гнездо
- 12 Гнездо для микрофона
- 13 Слот для карты памяти
- 14 Индикатор заряда батареи
- 15 Кнопка Novo

3

Главные полезные советы

Кнопка Novo

Кнопка Novo расположена на правой стороне вашего компьютера. Нажатие на эту кнопку при выключенном компьютере покажет меню кнопки Novo.

Пункт меню	Для
Настройка BIOS	Начало работы Программы настройки BIOS
Меню загрузки	Изменение последовательности загрузки
Восстановление системы	Начало работы системы восстановления

Примечание. Кнопка Novo разработана для того, чтобы предотвратить неправильное обращение. Вы можете использовать наконечник скрепки для нажатия на эту кнопку.

Настройка светового переключения

При нажатии кнопки питания вы заметите, что появились холодное освещение около клавиатуры, динамиков и сенсорной панели. И даже это освещение может быть настроено пользователем по своему вкусу. Запустите Lenovo Nerve Center, чтобы попробовать или посмотрите учебное пособие для получения инструкций.

Переопределение функций для кнопок клавиатуры

Для многих игр ловкость использования клавиатуры является чрезвычайно важным и Lenovo Magic Y Key разработана для вас именно поэтому. Посмотрите Учебное Пособие о том, как переопределить кнопки или настроить макроклавиши при помощи Lenovo Magic Y Key.

Сохранение драйверов обновленными

Обновление компонентов драйверов (и даже программы BIOS) может быть легко выполнено в Lenovo Companion. Посмотрите Учебное Пособие для получения инструкций.

Создание и использование учетной записи Microsoft

Вы можете создать и применить локальную учетную запись для использования Windows 10, но использование учетной записи Microsoft приносит больше преимуществ. С учетной записью Microsoft вам не нужно подписывать по отдельности программное обеспечение и сервисы Microsoft. В дополнение, при использовании учетной записи Microsoft вы можете выбирать настройки и определенные файлы для синхронизации со всеми устройствами, работающими на Windows 10. Для получения подробной информации, посмотрите Учебное Пособие или Приложение Ознакомление.

Запуск приложений в Windows 10

С Windows 10 нахождение и запуск приложения производится легче, чем когда-либо прежде. Просто напишите название приложения в окне поиска (в левом нижнем углу) и выберите подходящий результат. Попробуйте самостоятельно "Lenovo Companion."

Форум Lenovo

Форум Lenovo (<https://forums.lenovo.com/>) это основанное на интернет-технологии одноранговое виртуальное сообщество. При помощи Форума Lenovo вы никогда не останетесь в одиночестве: делитесь своим опытом по продуктам Lenovo, задавайте вопросы, помогайте другим людям решать проблемы, или оставляйте комментарии, чтобы помочь нам улучшить нашу продукцию.

4