

The Lenovo logo, consisting of the word "Lenovo" in white text on a red rectangular background.

Lenovo TAB 7 Essential

Safety, Warranty & Quick Start Guide

Lenovo TB-7304F

Lenovo TB-7304I

Lenovo TB-7304X

Contents

English	1
Русский	13
Қазақ тілі	26

English

- Read this guide carefully before using your device.
All information labeled with * in this guide only refers to the Lenovo TB-7304I and Lenovo TB-7304X.

Reading first - regulatory information

Device models equipped with wireless communications comply with the radio frequency and safety standards of any country or region in which it has been approved for wireless use. In addition, if your product contains a telecom modem, it complies with the requirements for connection to the telephone network in your country.

Be sure to read the *Regulatory Notice* for your country or region before using the wireless devices contained in your device. To obtain a PDF version of the *Regulatory Notice*, refer to the "Downloading publications" section below.

Getting support

To get support on network services and billing, contact your wireless network operator. To learn how to use your device and view its technical specifications, go to <http://support.lenovo.com>.

Downloading publications

Electronic versions of your publications are available from <http://support.lenovo.com>. To download the publications for your device, go to <http://support.lenovo.com> and follow the instructions on the screen.

Accessing your User Guide

Your *User Guide* contains detailed information about your device. To access your *User Guide*, go to <http://support.lenovo.com> and follow the instructions on the screen.

Legal notices

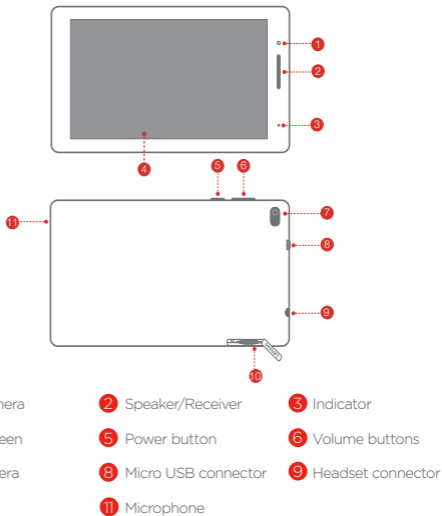
Lenovo and the Lenovo logo are trademarks of Lenovo in the United States, other countries, or both.

Other company, product, or service names may be trademarks or service marks of others.

LIMITED AND RESTRICTED RIGHTS NOTICE: If data or software is delivered pursuant a General Services Administration "GSA" contract, use, reproduction, or disclosure is subject to restrictions set forth in Contract No. GS-35F-05925.

Device overview

Model Name	Version
Lenovo TB-7304F	WLAN
Lenovo TB-7304I	WLAN + WCDMA
Lenovo TB-7304X	WLAN + LTE



- 🔧 The WLAN version (Lenovo TB-7304F) does not have a Nano-SIM card tray.
- ⚠ All pictures and illustrations in this document are for your reference only and may differ from the final product.

Preparing your device

Use a microSD card (sold separately) for extra storage.

*To access cellular networks with your device (model number Lenovo TB-7304I and Lenovo TB-7304X), insert a Nano-SIM card provided by your carrier into the tray as shown below.

Step 1. Open the card tray cover.

Step 2. Insert the *Nano-SIM and microSD cards as shown.

Step 3. Replace the card tray cover.



Figure 1: WLAN



Figure 2: WLAN + WCDMA/LTE

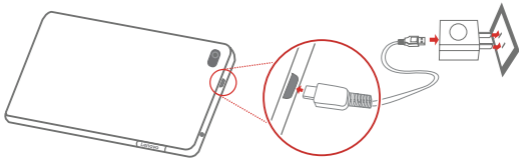
- ⓘ Only Nano-SIM cards work with your device.
- ⚠ Do not insert or remove the Nano-SIM card while your device is powered on. Doing so may cause permanent damage to your Nano-SIM card or device.

Using your device for the first time

You might need to charge the battery before using your device.

Insert the charger into the charging port as shown below.

Connect your device to a power outlet using the cable and USB power adapter provided.



Low battery



Fully charged



Charging

Turning on/off



Turn on: Press and hold the Power button until the screen lights up.

Turn off: Press and hold the Power button for a few seconds, then tap **Power off**.

Restart: Press and hold the Power button for about 10 seconds.

Important safety and handling information

Plastic bag notice

Danger: Plastic bags can be dangerous. Keep plastic bags away from babies and children to avoid danger of suffocation.

Built-in rechargeable battery notice

Danger: Do not attempt to replace the internal rechargeable lithium ion battery. Risk of explosion if the battery is replaced with an incorrect type. Contact Lenovo Support for factory replacement.

Caution about high volume usage

Warning: Exposure to loud noise from any source for extended periods of time may affect your hearing. The louder the sound, the less time is required before your hearing could be affected. To protect your hearing:

- Limit the amount of time you use headsets or headphones at high volume.
- Avoid turning up the volume to block out noisy surroundings.
- Turn the volume down if you can't hear people speaking near you.

If you experience hearing discomfort, including the sensation of pressure or fullness in your ears, ringing in your ears or muffled speech, you should stop listening to the device through your headset or headphones and have your hearing checked.



To prevent possible hearing damage, do not listen at high volume levels for long periods.

Safety instructions for parents and adult supervisors

Your mobile device is not a toy. Not recommended for children under 3 years of age to play with it. As with all electrical products, precautions should be observed during handling and using of electrical products to reduce the risk of electric shock. If parents choose to allow children 3 or older to use the device, they should caution his or her child about the potential hazard while using and handling the mobile device. Parental should inspect the mobile device (including the ac power adapter and the small part, as applicable) periodically for damage. Routinely check this mobile device to ensure that the device is working properly and is safe for children to use.

Service and support information

The following information describes the technical support that is available for your product, during the warranty period or throughout the life of your product. Refer to the *Lenovo Limited Warranty* (LLW) for a full explanation of Lenovo warranty terms. See “*Lenovo Limited Warranty* notice” later in this document for details on accessing the full warranty.

Online technical support

Online technical support is available during the lifetime of a product at:
<https://support.lenovo.com>

Telephone technical support

You can get help and information from the Customer Support Center by telephone. Before contacting a Lenovo technical support representative, please have the following information available: model and serial number, the exact wording of any error message, and a description of the problem.

Your technical support representative might want to walk you through the problem while you are at your device during the call.

Worldwide Lenovo Support telephone list

Important: Telephone numbers are subject to change without notice. The most up-to-date telephone list for the Customer Support Center is always available at:
<http://www.lenovo.com/support/phone>

If the telephone number for your country or region is not listed, contact your Lenovo reseller or Lenovo marketing representative.

Warranty information

Lenovo Limited Warranty notice

This product is covered by the terms of the LLW, version L505-0010-02 08/2011. Read the LLW at http://www.lenovo.com/warranty/llw_02. You can read the LLW in a number of languages from this Web site. If you cannot view the LLW from the Web site, contact your local Lenovo office or reseller to obtain a printed version of the LLW.

Warranty period and type of warranty service

Country or region	Warranty period	Type of warranty service
United Kingdom, Israel, Australia, New Zealand	Parts and Labor - 1 year Battery Pack - 1 year	1,3
Guatemala, Costa Rica, Venezuela, Peru, Uruguay, Ecuador, Colombia, Chile, Argentina, Indonesia, Vietnam, India, Malaysia, Thailand, Philippines, Singapore, Hong Kong, El Salvador, Taiwan, South Korea, Mexico	Parts and Labor - 1 year Battery Pack - 1 year	1,4
Russia, Ukraine, Egypt, Lebanon, Morocco, South Africa, Tunisia, Mauritius, Mozambique, United Arab Emirates, Jordan, Kenya, Nigeria, Uganda, Ghana, Oman, Tanzania, Namibia	Parts and Labor - 1 year Battery Pack - 1 year	4
United States of America, Canada, Japan	Parts and Labor - 1 year Battery Pack - 1 year	1,5
Panama	Parts and Labor - 1 year Battery Pack - 1 year	2,4
Brazil	Parts and Labor - 1 year Battery Pack - 1 year	2,5
Spain, Switzerland, Portugal, Netherlands, Belgium, Sweden, Denmark, Norway, Finland, Estonia, Latvia, Lithuania, Iceland, France, Germany, Italy, Austria	Parts and Labor - 2 years Battery Pack - 1 year	1,3
Czech Republic, Hungary, Romania, Bulgaria, Greece, Croatia, Slovenia, Slovakia, Cyprus, Poland	Parts and Labor - 2 years Battery Pack - 1 year	1,5

Country or region	Warranty period	Type of warranty service
Turkey	Parts and Labor - 2 years Battery Pack - 2 years	3,4
Saudi Arabia	Parts and Labor - 2 years Battery Pack - 2 years	4
Serbia	Parts and Labor - 2 years Battery Pack - 1 year	1,4

* Excludes some components. 90-day limited warranty for power adapters, keyboards, plastics, and hinges.

Tablet life cycle is 2 years.

Type of warranty service

1. Customer Replaceable Unit ("CRU") Service
2. On-site Service
3. Courier or Depot Service
4. Customer Carry-In Service
5. Mail-in Service
6. Customer Two-Way Mail-in Service
7. Product Exchange Service

For a full explanation of the types of warranty service, refer to the full warranty. See "*Lenovo Limited Warranty* notice" for details on accessing the full warranty.

EurAsia compliance mark



Environmental, recycling, and disposal information

General recycling statement

Lenovo encourages owners of information technology (IT) equipment to responsibly recycle their equipment when it is no longer needed. Lenovo offers a variety of programs and services to assist equipment owners in recycling their IT products. For information on recycling Lenovo products, go to <http://www.lenovo.com/recycling>.

Important battery and WEEE information



Batteries and electrical and electronic equipment marked with the symbol of a crossed-out wheeled bin may not be disposed as unsorted municipal waste. Batteries and waste of electrical and electronic equipment (WEEE) shall be treated separately using the collection framework available to customers for the return, recycling, and treatment of batteries and WEEE. When possible, remove and isolate batteries from WEEE prior to placing WEEE in the waste collection stream. Batteries are to be collected separately using the framework available for the return, recycling, and treatment of batteries and accumulators. Country-specific information is available at: <http://www.lenovo.com/recycling>

Recycling information for Japan

Recycling and disposal information for Japan is available at: <http://www.lenovo.com/recycling/japan>

Additional recycling statements

Additional information about recycling device components and batteries is in your *User Guide*. See "**Accessing your User Guide**" for details.

Battery recycling marks

Battery recycling information for Taiwan



廢電池請回收

Battery recycling information for the United States and Canada



US & Canada Only

Battery recycling information for the European Union



Energy efficiency mark



Restriction of Hazardous Substances Directive (RoHS)

Turkey

The Lenovo product meets the requirements of the Republic of Turkey Directive on the Restriction of the Use of Certain Hazardous Substances in Waste Electrical and Electronic Equipment (WEEE).

Türkiye AEEE Yönetmeliğine Uygunluk Beyanı

Bu Lenovo ürünü, T.C. Çevre ve Orman Bakanlığı'nın "Atık Elektrikli ve Elektronik Eşya Bazı Zararlı Maddelerin Kullanımının Sınırlandırılmasına Dair Yönetmelik (AEEE)" direktierine uygundur.

AEEE Yönetmeliğine Uygundur.

Ukraine

Цим підтверджуємо, що продукція Леново відповідає вимогам нормативних актів України, які обмежують вміст небезпечних речовин

India

RoHS compliant as per E-waste (Management) Rules.

Vietnam

Lenovo products sold in Vietnam, on or after September 23, 2011, meet the requirements of the Vietnam Circular 30/2011/TT-BCT ("Vietnam RoHS").

European Union

Lenovo products sold in the European Union, on or after 3 January 2013 meet the requirements of Directive 2011/65/EU on the restriction of the use of certain hazardous substances in electrical and electronic equipment ("RoHS recast" or "RoHS 2"). For more information about Lenovo progress on RoHS, go to: http://www.lenovo.com/social_responsibility/us/en/RoHS_Communication.pdf

European Union compliance statement

European Union conformity

EU contact: Lenovo, Einsteinova 21, 851 01 Bratislava, Slovakia



Compliance with the RE Directive

Lenovo PC HK Limited declares that the radio equipment type Lenovo TB-7304F, Lenovo TB-7304I, Lenovo TB-7304X is in compliance with Directive 2014/53/EU. The full text of the EU declaration of conformity is available at the following internet address:

https://download.lenovo.com/consumer/mobiles_pub/lenovo_tb_7304f_doc.pdf

https://download.lenovo.com/consumer/mobiles_pub/lenovo_tb_7304i_doc.pdf

https://download.lenovo.com/consumer/mobiles_pub/lenovo_tb_7304x_doc.pdf

This radio equipment operates with the following frequency bands and maximum radio-frequency power:

Model Name	Frequency Bands	Maximum Conducted Power (dbm)
Lenovo TB-7304F	802.11 b/g/n 2.4GHz	17
	Bluetooth 2.4G	7
Lenovo TB-7304I	GSM: B2/3	32
	GSM: B5/8	35
	WCDMA: B1/2/5/8	25
	802.11 b/g/n 2.4GHz	17
	Bluetooth 2.4G	7
Lenovo TB-7304X	GSM: B2/3	32
	GSM: B5/8	35
	WCDMA: B1/2/5/8	25
	LTE: B1/3/7/8/20 (ROW)	24
	802.11 b/g/n 2.4GHz	17
	Bluetooth 2.4G	7

 The above information is for EU countries only. Please refer to the actual product for supported frequency bands in other countries.

Specific Absorption Rate information

YOUR MOBILE DEVICE MEETS INTERNATIONAL GUIDELINES FOR EXPOSURE TO RADIO WAVES.

Your mobile device is a radio transmitter and receiver. It is designed not to exceed the limits for exposure to radio waves (radio frequency electromagnetic fields) recommended by international guidelines. The guidelines were developed by an independent scientific organization (ICNIRP) and include a substantial safety margin designed to assure the safety of all persons, regardless of age and health.

The radio wave exposure guidelines use a unit of measurement known as the Specific Absorption Rate, or SAR. The SAR limit for mobile devices is 2W/kg. Tests for SAR are conducted using standard operating positions with the device transmitting at its highest certified power level in all tested frequency bands. The highest SAR values under the ICNIRP guidelines for your device model are listed below:

Maximum SAR for this model and conditions under which it was recorded.				
Europe 10g SAR Limit (2.0 W/kg)	Lenovo TB-7304F	Body-worn	WLAN, Bluetooth	0.49

During use, the actual SAR values for your device are usually well below the values stated. This is because, for purposes of system efficiency and to minimize interference on the network, the operating power of your mobile device is automatically decreased when full power is not needed for the data connection.

The lower the power output of the device, the lower its SAR value.

If you are interested in further reducing your RF exposure then you can easily do so by limiting your usage or simply using a hands-free kit to keep the device away from the body.

Русский

- Внимательно прочитайте это руководство перед использованием устройства. Вся информация, помеченная звездочкой (*) в данном руководстве, относится только к моделям Lenovo TB-7304I и Lenovo TB-7304X.

Прочтите вначале — нормативная информация

Модели устройства, оснащенные беспроводным коммуникационным оборудованием, соответствуют стандартам радиочастот и стандартам безопасности для любой страны или региона, где разрешено использование беспроводных сетей. Кроме того, если ваш продукт оснащен модемом, он соответствует требованиям, касающимся подключения к телефонной сети в вашей стране.

Обязательно прочитайте документ “Уведомление о действующих нормативах”, действующий для вашей страны или вашего региона, прежде чем использовать устройства беспроводной связи, установленные на вашем устройстве. Чтобы получить PDF-версию *Уведомления о действующих нормативах*, используйте ссылку из раздела “Загрузка публикаций” ниже.

Поддержка

Для получения информации об услугах доступа к сети и тарифах обратитесь к оператору беспроводной сети. Для получения информации об использовании устройства и просмотра его технических характеристик посетите веб-сайт <http://support.lenovo.com>.

Загрузка публикаций

Электронные версии публикаций можно загрузить на веб-сайте <http://support.lenovo.com>.

Чтобы загрузить публикации для устройства, посетите веб-сайт <http://support.lenovo.com> и следуйте инструкциям на экране.

Доступ к руководству пользователя

Руководство пользователя содержит подробные сведения об устройстве. Для доступа к *руководству пользователя* перейдите по ссылке <http://support.lenovo.com> и следуйте инструкциям на экране.

Правовые оговорки

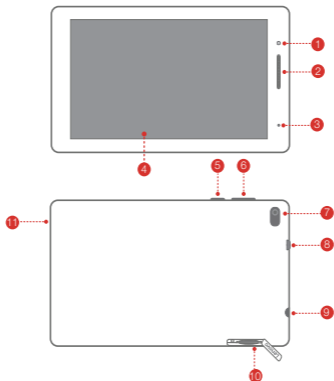
Lenovo и логотип Lenovo являются товарными знаками компании Lenovo на территории Российской Федерации и/или других стран.

Прочие названия компаний, продуктов или услуг могут быть товарными знаками или марками обслуживания других компаний.

УВЕДОМЛЕНИЕ ОБ ОГРАНИЧЕНИИ ПРАВ. В случае если данные или программное обеспечение предоставляются в соответствии с контрактом Управления служб общего назначения США (GSA), на их использование, копирование и разглашение распространяются ограничения, установленные соглашением № GS-35F-05925.

Обзор устройства

Название модели	Версия
Lenovo TB-7304F	WLAN
Lenovo TB-7304I	WLAN + WCDMA
Lenovo TB-7304X	WLAN + LTE



- 1 Фронтальная камера
- 2 Динамик/приемник
- 3 Индикатор
- 4 Сенсорный экран
- 5 Кнопка питания
- 6 Кнопки регулировки громкости
- 7 Задняя камера
- 8 Разъем Micro USB
- 9 Разъем для наушников
- 10 Лоток для карт
- 11 Микрофон

✎ В версии с поддержкой WLAN (Lenovo TB-7304F) лоток для карты Nano-SIM не предусмотрен.

! Все изображения и иллюстрации в данном документе приведены исключительно в качестве примера и могут отличаться от внешнего вида готового устройства.

Подготовка устройства

Используйте карту microSD (продается отдельно) для хранения большего объема данных.

*Для доступа к сотовым сетям с помощью устройства (номер модели: Lenovo TB-7304I и Lenovo TB-7304X) вставьте карту Nano-SIM, предоставленную оператором связи, в разъем, как показано далее.

Шаг 1. Откройте крышку разъема карты.

Шаг 2. Вставьте карты *Nano-SIM и microSD, как показано на рисунке.

Шаг 3. Закройте крышку разъема карты.



Рисунок 1: WLAN



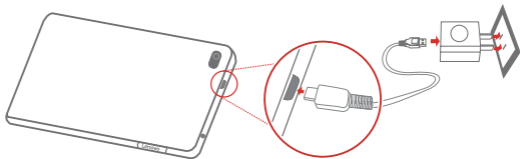
Рисунок 2: WLAN + WCDMA/LTE

- 🔧 Устройство поддерживает только карты Nano-SIM.
- ⚠ Не вставляйте и не извлекайте карту Nano-SIM, когда устройство включено. Это может привести к необратимому повреждению карты Nano-SIM или устройства.

Первое использование устройства

Перед использованием устройства, возможно, потребуется зарядить аккумулятор. Подключите зарядное устройство к разъему зарядки, как показано на рисунке ниже.

Подключите устройство к электрической розетке, используя адаптер электропитания и кабель USB, входящие в комплект поставки.



 Низкий заряд

 Полностью заряжен

 Выполняется зарядка

Включение/выключение устройства



Включение: нажмите и удерживайте кнопку питания, пока экран не включится.

Выключение: нажмите и удерживайте кнопку питания в течение нескольких секунд, а затем нажмите **Отключить**.

Перезагрузка: нажмите и удерживайте кнопку питания в течение приблизительно 10 секунд.

Важная информация о технике безопасности и обращении с устройством

Уведомление о пластиковых пакетах

Опасность! Пластиковые пакеты могут быть опасными. Держите их вне досягаемости детей, чтобы исключить возможность удушья.

Уведомление о встроенном аккумуляторе

Опасность! Не пытайтесь самостоятельно заменять встроенный литий-ионный аккумулятор. При замене аккумулятора на аккумулятор неправильного типа возникает опасность взрыва. Для замены в заводских условиях обратитесь в службу поддержки Lenovo.

Предостережение о высоком уровне громкости

Предупреждение! Продолжительное воздействие громкого звука из любого источника может повлиять на органы слуха. Чем громче звук, тем меньше времени требуется, чтобы оказать воздействие на органы слуха. Чтобы обеспечить защиту органов слуха, выполните следующие действия:

- Используйте наушники или гарнитур на высоком уровне громкости непродолжительное время.
- Старайтесь не увеличивать громкость в шумной обстановке.
- Уменьшите громкость, если вам не слышно людей, разговаривающих рядом.

Если вы испытываете дискомфорт органов слуха, включая давление или заложенность в ушах, звон или приглушенные голоса, прекратите использование устройства с наушниками или гарнитурой и проверьте слух.



Чтобы избежать возможности нарушения слуха, не прослушивайте музыку на высокой громкости в течение длительного времени.

Правила безопасности для родителей и опекунов

Мобильное устройство не является игрушкой. Не рекомендуется давать детям младше 3 лет. Во избежание поражения электрическим током соблюдайте меры предосторожности при обращении и работе с электрическими устройствами. Если устройством пользуется ребенок в возрасте 3 лет и старше, родителям необходимо помнить о возможных опасностях при использовании мобильного устройства ребенком. Родители должны периодически проверять исправность мобильного устройства (включая адаптер переменного тока и всевозможные мелкие детали). Регулярно проверяйте мобильное устройство, чтобы обеспечить его бесперебойную работу и безопасность для детей.

Информация об обслуживании и поддержке

В этом разделе содержится информация о технической поддержке, которую вы можете получить для данного продукта в течение гарантийного периода или в течение срока его службы. Полное объяснение гарантийных условий Lenovo см. в разделе “Ограниченная гарантия Lenovo”. Чтобы узнать, как получить сведения о полной гарантии, см. раздел “Уведомление об ограниченной гарантии Lenovo” далее в данном документе.

Техническая поддержка в Интернете

Техническую поддержку в Интернете можно получить в течение всего срока службы продукта на веб-сайте: <https://support.lenovo.com>

Техническая поддержка по телефону

Вы можете обратиться за помощью и консультациями в центр поддержки клиентов Lenovo по телефону. Прежде чем обращаться к представителю службы технической поддержки Lenovo, подготовьте следующую информацию: модель и серийный номер, содержание сообщения об ошибке и описание проблемы.

Сотрудник службы технической поддержки может попросить вас воспроизвести действия, которые привели к возникновению неполадки, поэтому во время звонка устройство необходимо иметь под рукой.

Список телефонов службы технической поддержки Lenovo в разных странах мира

Важно! Номера телефонов могут быть изменены без уведомления. Актуальный список телефонов центра поддержки клиентов Lenovo можно найти на веб-сайте: <http://www.lenovo.com/support/phone>

Если в списке отсутствует номер телефона для вашей страны или региона, свяжитесь с продавцом или торговым представителем Lenovo.

Информация о гарантии

Уведомление об ограниченной гарантии Lenovo

На данный продукт распространяется действие ограниченной гарантии Lenovo версии L505-0010-02 08/2011. Ознакомьтесь с условиями ограниченной гарантии Lenovo по адресу http://www.lenovo.com/warranty/lw_02. Условия ограниченной гарантии Lenovo на этом веб-сайте представлены на нескольких языках. Если вам не удалось найти условия ограниченной гарантии Lenovo на веб-сайте, обратитесь в местное представительство Lenovo или к продавцу продукции Lenovo за печатной версией гарантии.

Срок гарантии и тип гарантийного обслуживания

Страна или регион	Гарантийный срок	Тип гарантийного обслуживания
Великобритания, Израиль, Австралия, Новая Зеландия	Комплектующие и сборка — 1 год Аккумулятор — 1 год	1,3
Гватемала, Коста-Рика, Венесуэла, Перу, Уругвай, Эквадор, Колумбия, Чили, Аргентина, Индонезия, Вьетнам, Индия, Малайзия, Таиланд, Филиппины, Сингапур, Гонконг, Сальвадор, Тайвань, Южная Корея, Мексика	Комплектующие и сборка — 1 год Аккумулятор — 1 год	1,4
Россия, Украина, Египет, Ливан, Марокко, ЮАР, Тунис, Маврикий, Мозамбик, ОАЭ, Иордан, Кения, Нигерия, Уганда, Гана, Оман, Танзания, Намибия	Комплектующие и сборка — 1 год Аккумулятор — 1 год	4
США, Канада, Япония	Комплектующие и сборка — 1 год Аккумулятор — 1 год	1,5
Панама	Комплектующие и сборка — 1 год Аккумулятор — 1 год	2,4
Бразилия	Комплектующие и сборка — 1 год Аккумулятор — 1 год	2,5
Испания, Швейцария, Португалия, Нидерланды, Бельгия, Швеция, Дания, Норвегия, Финляндия, Эстония, Латвия, Литва, Исландия, Франция, Германия, Италия, Австрия	Комплектующие и сборка — 2 года Аккумулятор — 1 год	1,3

Страна или регион	Гарантийный срок	Тип гарантийного обслуживания
Чешская Республика, Венгрия, Румыния, Болгария, Греция, Хорватия, Словения, Словакия, Кипр, Польша	Комплектующие и сборка — 2 года Аккумулятор — 1 год	1,5
Турция	Комплектующие и сборка — 2 года Аккумулятор — 2 года	3,4
Саудовская Аравия	Комплектующие и сборка — 2 года Аккумулятор — 2 года	4
Сербия	Комплектующие и сборка — 2 года Аккумулятор — 1 год	1,4

* Кроме некоторых компонентов. Ограниченная гарантия 90 дней на блоки питания, клавиатуры, пластиковые компоненты и петли.

Срок службы планшета составляет 2 года.

Тип гарантийного обслуживания

1. Обслуживание при отказе компонентов, заменяемых заказчиком (CRU)
2. Обслуживание на месте
3. Курьерские и складские услуги
4. Обслуживание при доставке силами заказчика
5. Обслуживание при доставке по почте
6. Обслуживание при двусторонней доставке силами заказчика по почте
7. Обслуживание с заменой продукта

Полное объяснение вариантов условий гарантийного обслуживания см. в полной гарантии.

Информацию о получении полной гарантии см. в разделе "Уведомление об ограниченной гарантии Lenovo".

Знак соответствия стандарту EurAsia



Информация об экологической безопасности, переработке и утилизации

Общее заявление о переработке

Lenovo поддерживает владельцев оборудования, связанного с информационными технологиями, которые ответственно подходят к утилизации ненужного оборудования. Компания Lenovo предлагает различные программы и службы по переработке ИТ-продукции для владельцев оборудования. Дополнительные сведения об утилизации продуктов Lenovo см. по адресу <http://www.lenovo.com/recycling>.

Важная информация об аккумуляторе и утилизации

отходов производства электрического и электронного оборудования (WEEE)



Символ зачеркнутого мусорного контейнера означает, что данное электрическое и электронное оборудование не подлежит утилизации в качестве несортированных муниципальных отходов. Утилизация отходов производства электрического и электронного оборудования должна осуществляться в соответствии с общей схемой сбора отходов, имеющейся в распоряжении пользователей, для восстановления, переработки и утилизации аккумуляторов и отходов производства электрического и электронного оборудования (WEEE). По мере возможности извлекайте и изолируйте аккумуляторы из отходов производства электрического и электронного оборудования перед помещением отходов производства электрического и электронного оборудования в поток вывоза отходов. Аккумуляторы должны быть переработаны отдельно в соответствии со схемой сбора отходов, имеющейся в распоряжении пользователей, для восстановления, переработки и утилизации аккумуляторов. Дополнительную информацию по странам можно найти на странице по адресу: <http://www.lenovo.com/recycling>

Информация об утилизации для Японии

Информация об утилизации для Японии приведена на веб-сайте:
<http://www.lenovo.com/recycling/japan>

Дополнительные заявления об утилизации

Дополнительная информация об утилизации компонентов устройства и аккумулятора приведена в *руководстве пользователя*. Дополнительную информацию см. в разделе "**Доступ к руководству пользователя**".

Маркировка переработки аккумулятора

Информация о переработке аккумулятора для Тайваня (Китай)



廢電池請回收

Информация о переработке аккумулятора для США и Канады



US & Canada Only

Информация о переработке аккумулятора для Европейского союза

EU



Маркировка энергоэффективности



Директива об ограничении использования вредных веществ (RoHS)

Турция

Продукт Lenovo соответствует требованиям Директивы Турецкой Республики, определяющей ограничения по работе с опасными веществами в рамках соглашения об утилизации отходов производства электрического и электронного оборудования (WEEE).

Türkiye AEEE Yönetmeliğine Uygunluk Beyanı

Bu Lenovo ürünü, T.C. Çevre ve Orman Bakanlığı'nın "Atık Elektrikli ve Elektronik Eşya Bazı Zararlı Maddelerin Kullanımının Sınırlanmasına Dair Yönetmelik (AEEE)" direktörüne uygundur.

AEEE Yönetmeliğine Uygundur.

Украина

Цим підтверджуємо, що продукція Леново відповідає вимогам нормативних актів України, які обмежують вміст небезпечних речовин

Индия

RoHS compliant as per E-waste (Management) Rules.

Вьетнам

Продукты Lenovo, продаваемые во Вьетнаме с 23 сентября 2011 года, соответствуют требованиям Директивы Вьетнама 30/2011/TT-BCT ("Vietnam RoHS").

Европейский Союз

Продукция Lenovo, продаваемая в ЕС, начиная с 3 января 2013 года, соответствует требованиям Директивы 2011/65/EU, ограничивающей использование потенциально опасных элементов в электротехническом и электронном оборудовании ("RoHS recast" или "RoHS 2"). Более подробную информацию о том, как компания Lenovo работает в рамках директивы RoHS, см. на веб-сайте:

http://www.lenovo.com/social_responsibility/us/en/RoHS_Communication.pdf

Заявление о соответствии стандартам Европейского союза

Соответствие нормам Европейского союза

Контактные данные в ЕС: Lenovo, Einsteinova 21, 851 01 Bratislava, Slovakia



Соответствие Директиве RE

Компания Lenovo PC HK Limited заявляет, что радиооборудование типа Lenovo TB-7304F, Lenovo TB-7304I, Lenovo TB-7304X отвечает требованиям Директивы 2014/53/EU.

С полным текстом декларации о соответствии ЕС можно ознакомиться по следующему адресу:

https://download.lenovo.com/consumer/mobiles_pub/lenovo_tb_7304f_doc.pdf

https://download.lenovo.com/consumer/mobiles_pub/lenovo_tb_7304i_doc.pdf

https://download.lenovo.com/consumer/mobiles_pub/lenovo_tb_7304x_doc.pdf

Данное радиооборудование работает в указанных ниже частотных диапазонах с максимальной мощностью РЧ-передачи:

Название модели	Частотные диапазоны	Максимальная мощность сигнала (дБм)
Lenovo TB-7304F	802.11 b/g/n 2.4GHz	17
	Bluetooth 2.4G	7
Lenovo TB-7304I	GSM: B2/3	32
	GSM: B5/8	35
	WCDMA: B1/2/5/8	25
	802.11 b/g/n 2.4GHz	17
	Bluetooth 2.4G	7
Lenovo TB-7304X	GSM: B2/3	32
	GSM: B5/8	35
	WCDMA: B1/2/5/8	25
	LTE: B1/3/7/8/20 (ROW)	24
	802.11 b/g/n 2.4GHz	17
	Bluetooth 2.4G	7

Приведенная выше информация относится только к странам ЕС. Поддерживаемые частотные диапазоны в других странах указаны на самом устройстве.

Информация об удельном коэффициенте поглощения

МОБИЛЬНОЕ УСТРОЙСТВО ОТВЕЧАЕТ МЕЖДУНАРОДНЫМ ТРЕБОВАНИЯМ К ВОЗДЕЙСТВИЮ РАДИОВОЛН.

Это устройство является радиопередатчиком и радиоприемником. Оно разработано таким образом, чтобы не превышать предельного воздействия радиоволн (радиочастотные электромагнитные поля), рекомендованного международными требованиями. Требования подготовлены независимой научной организацией (ICNIRP) и предусматривают значительный запас для обеспечения безопасности всех лиц независимо от возраста и состояния здоровья.

В требованиях к воздействию радиоволн используется единица измерения, известная как удельный коэффициент поглощения (SAR). Ограничение SAR для мобильных устройств составляет 2 Вт/кг. Измерения SAR проводятся для стандартных положений работы при максимальном установленном уровне мощности устройства во всех тестируемых частотных диапазонах. Максимальные значения SAR, допустимые требованиями ICNIRP, для данного мобильного устройства указаны ниже:

Максимальное значение SAR для этой модели и условий, в которых оно было зарегистрировано.

Ограничение SAR в Европе — 10 г (2,0 Вт/кг)	Lenovo TB-7304F	На теле	WLAN, Bluetooth	0,49
---	-----------------	---------	-----------------	------

Во время использования фактические значения SAR для устройства обычно значительно меньше указанных значений. Это связано с тем, что для обеспечения эффективной работы системы и снижения нагрузки на сеть рабочая мощность мобильного устройства автоматически уменьшается, когда полная мощность не требуется для передачи данных.

Чем ниже выходная мощность устройства, тем ниже значение SAR.

Чтобы дополнительно уменьшить воздействие радиочастотного излучения, ограничьте время использования устройства или воспользуйтесь обычной гарнитурой для увеличения расстояния до устройства.

Қазақ тілі

Құрылғыны пайдаланбай тұрып, осы нұсқаулықты мұқият оқып шығыңыз. Осы нұсқаулықта * деп белгіленген бүкіл ақпарат тек Lenovo TB-7304I және Lenovo TB-7304X құрылғыларына қатысты.

Алдымен нормативтік ақпаратты оқып шығыңыз

Сымсыз байланыспен жабдықталған планшет үлгілері сымсыз пайдалануға бекітілген кез келген елдің немесе аймақтың радио жиілік және қауіпсіздік стандарттарына сай келеді. Бұған қоса, өнімде телекоммуникациялық модем болса, ол сіздің елдегі телефон желісіне қосу талаптарына сай болады. Құрылғыда бар сымсыз құрылғыларды пайдаланбай тұрып, сіздің елге немесе аймаққа арналған *Нормативтік ескертуді* оқып шығыңыз. *Нормативтік ескертудің* PDF нұсқасын алу үшін төмендегі Жарияланымдарды жүктеп алу бөлімін қараңыз.

Қолдау алу

Желілік қызмет және шот ұсыну бойынша қолдау алу үшін сымсыз желі операторына хабарласыңыз. Смартфонды қолдану жолдарын үйрену және оның техникалық сипаттамаларын көру үшін <http://support.lenovo.com> сайтына кіріңіз.

Жарияланымдарды жүктеп алу

Жарияланымдардың электрондық нұсқалары мына сайтта қолжетімді:
<http://support.lenovo.com>.

Құрылғыға арналған жарияланымдарды жүктеп алу үшін <http://support.lenovo.com> сайтына өтіп, экрандағы нұсқауларды орындаңыз.

Пайдаланушы нұсқаулығына өту

Пайдаланушы нұсқаулығында құрылғы туралы толық ақпарат қамтылады. *Пайдаланушы нұсқаулығын* алу үшін <http://support.lenovo.com> сайтына өтіп, экрандағы нұсқауларды орындаңыз.

Құқықтық ескертулер

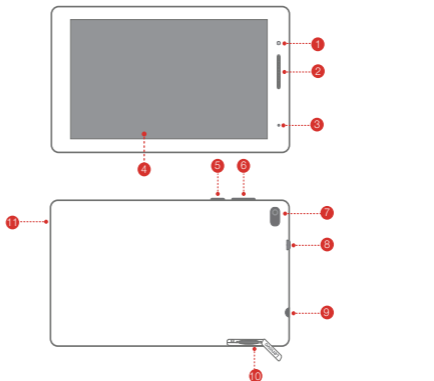
Lenovo және Lenovo логотипі — Қазақстандағы, өзге елдердегі немесе екеуіндегі Lenovo сауда белгілері.

Басқа компания, өнім немесе қызмет атаулары басқа компаниялардың сауда белгілері немесе қызметтік белгілері болуы мүмкін.

ШЕКТЕУЛІ ЖӘНЕ ТЫЙЫМ САЛЫНҒАН ҚҰҚЫҚТАР ТУРАЛЫ ЕСКЕРТУ: Егер деректер мен бағдарламалық құрал General Services Administration (GSA) келісімшартына сай жеткізілсе, қолдану, көшірмелерді жасау немесе ашу GS-35F-05925 келісімшартында көрсетілген шектеулер бойынша жүзеге асады.

Құрылғыны шолу

Үлгі нөмірі	Нұсқа
Lenovo TB-7304F	WLAN
Lenovo TB-7304I	WLAN + WCDMA
Lenovo TB-7304X	WLAN + LTE



- 1 Алдыңғы камера
- 2 Динамик/
қабылдағыш
- 3 Индикатор
- 4 Сенсорлық экран
- 5 Қуат түймесі
- 6 Дыбыс деңгейі
түймелері
- 7 Артқы камера
- 8 Micro USB
коннекторы
- 9 Гарнитура ұясы
- 10 Картасалғыш
- 11 Микрофон

🔗 WLAN нұсқасында (Lenovo TB-7304F) Nano-SIM картасының ұясы жоқ.

⚠ Бұл құжаттағы барлық кескіндер мен суреттер анықтамалық ретінде ғана беріледі және түпкі өнімнен ерекшеленуі мүмкін.

Құрылғыны дайындау

Қосымша жад ретінде microSD картасын (бөлек сатылады) пайдаланыңыз.

*Ұялы байланыс желілеріне құрылғыңызбен (үлгі нөмірі: Lenovo TB-7304I және Lenovo TB-7304X) кіру үшін провайдеріңіз берген Nano-SIM картасын төменде көрсетілгендей ұясына салыңыз.

1-қадам. Карта ұясының қақпағын ашыңыз.

2-қадам. *Nano-SIM және microSD карталарын суретте көрсетілгендей салыңыз.

3-қадам. Карта ұясының қақпағын орнына салыңыз.



1-сурет: WLAN



2-сурет: WLAN + WCDMA/LTE

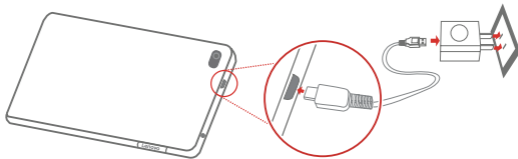
- 🔑 Құрылғыда Nano-SIM карталары ғана қолданылады.
- ⚠ Құрылғы қосулы кезде, Nano-SIM картасын салмаңыз немесе алмаңыз. Әйтпесе Nano-SIM картасына немесе құрылғыға зақым келуі мүмкін.

Құрылғыны бірінші рет пайдалану

Құрылғыны қолданбас бұрын, батареяны зарядтау қажет болуы мүмкін.

Суретте көрсетілгендей зарядтағышты зарядтау портына қосыңыз.

Құрылғыны қуат розеткасына жинақта берілген кабель және USB қуат адаптері арқылы қосыңыз.



Батарея қуаты төмен



Толығымен зарядталған



Зарядталуда

Қосу/өшіру



Қосу: Экран жанғанша, қуат түймесін басып тұрыңыз.

Өшіру: Қуат түймесін бірнеше секунд басып тұрыңыз да, **Қуат өшіру** опциясын түртіңіз.

Қайта қосу: Қуат түймесін 10 секунд басып тұрыңыз.

Қауіпсіздік және пайдалану туралы маңызды ақпарат

Пластик қалта туралы ескертпе

Қауіпті: пластик қалталар қауіпті болуы мүмкін. Тұншығып қалмау үшін пластик қалтаны кішкентай балалардың қолы жетпейтін жерде ұстаңыз.

Ішкі зарядталмалы батарея туралы ескерту

Қауіпті: ішкі литий-иондық батареяны ауыстырушы болмаңыз. Батареяның басқа түріне ауыстырылса, жарылу қаупі болады. Зауытта ауыстырту үшін Lenovo қолдау көрсету бөліміне хабарласыңыз.

Қатты дауыспен пайдалану кезінде абайлаңыз

Ескерту: кез келген ресурстан қатты дауыспен ұзақ уақыт тыңдау есту мүшеңізге әсер етуі мүмкін. Дыбыс неғұрлым қатты болса, есту мүшеңізге соғұрлым тез зиян келеді. Есту мүшеңізді қорғау үшін:

- Қатты дауыспен гарнитураны немесе құлаққапты пайдаланатын уақытты шектеңіз.
- Сыртқы шудан басым болатын дауыспен тыңдауға жол бермеңіз.
- Қасыңызда сөйлеп тұрған адамның дауысы естілмей жатса, дыбыс деңгейін төмендетіңіз.

Есту қабілетіне қатысты бір қолайсыздық, оның ішінде қысым түсуін немесе құлақтардың толып кеткендей болуын, құлақтың шыңылдауын немесе басқалардың сөзі бәсең естілуін байқасаңыз, құрылғыны құлаққап немесе құлақаспап арқылы тыңдауды доғарып, есту мүшеңізді тексертуіңіз керек.



Есту қабілетіне зиян келтірмеу үшін жоғары дыбыс деңгейлерінде ұзақ тыңдамаңыз.

Ата-аналар мен ересек бақылаушыларға арналған қауіпсіздік нұсқаулары

Мобильді құрылғы ойыншық емес. Жасы 3-ке толмаған балалардың онымен ойнауына кеңес берілмейді. Барлық электр өнімдерде ток соғу қаупін азайту үшін электр өнімдерді ұстаған және пайдаланған кезде, сақтық шаралары қадағалануы керек. Егер ата-аналар жасы 3-те не одан үлкен балалардың құрылғыны пайдалануына рұқсат берсе, мобильді құрылғыны ұстаған және пайдаланған кезде, олар ықтимал қауіптен балаларын сақтауы керек. Ата-ана мобильді құрылғының (оның ішінде қолданылуына қарай айнымалы ток адаптерінің және кіші бөлшектің) зақымдалу-зақымдалмауын үнемі тексеріп отыруы керек. Құрылғының дұрыс жұмыс істейтініне және балалардың пайдалануына қауіпсіз екеніне көз жеткізу үшін бұл мобильді құрылғыны күнделікті тексеріңіз.

Қызмет және қолдау ақпараты

Төменде өнімнің кепілдік мерзімі немесе жарамдылық мерзімі кезінде өніміңізге арналған техникалық қолдау туралы мәліметтер берілген. Lenovo кепілдік шарттары бойынша толық анықтама алу үшін *Lenovo шектелген кепілдігін* қараңыз. Әрі қарай бұл құжатта толық кепілдікке рұқсат алу үшін «*Lenovo шектелген кепілдігінің* ескертпесін» қараңыз.

Онлайн техникалық қолдау көрсету

Өнімге қызмет көрсетудің барлық мерзімінде интерактивті техникалық қолдау көрсету мына сайтта қолжетімді: <https://support.lenovo.com>

Телефонмен техникалық қолдау көрсету

Телефон арқылы тұтынушыларға қолдау көрсету орталығынан көмек пен ақпарат ала аласыз. Lenovo техникалық қолдау көрсету өкіліне хабарласудан бұрын, келесі ақпаратты білуіңіз керек: үлгісі мен сериялық нөмірі, қате туралы келген хабарламаның түсінігі мен ақаудың сипаттамасы.

Қоңырау шалып сөйлесу кезінде құрылғыңызда техникалық қызмет көрсету қызметінің өкілі сіздің қиындықтарыңызды тексеруі мүмкін.

Worldwide Lenovo Support телефон тізімі

Маңызды: телефон нөмірлері алдын ала ескертусіз өзгертілуі мүмкін.

Тұтынушыларға қолдау көрсету орталығының ең соңғы телефондарының тізімін әрдайым төмендегі мекенжайдан алуға болады:

<http://www.lenovo.com/support/phone>

Егер сіздің мемлекетіңіз бен аймағыңыздың телефон нөмірі тізімде көрсетілмесе, Lenovo сатушысына немесе сауда өкіліне хабарласыңыз.

Кепілдік туралы ақпарат

Lenovo шектелген кепілдігінің ескертпесін

Бұл өнім Lenovo ШЖ, L505-0010-02 08/2011 нұсқасының шарттарымен қамтылған. Lenovo ШЖ құжатын http://www.lenovo.com/warranty/llw_02 сайтынан оқыңыз. Lenovo ШЖ кепілдігін бірнеше тілде осы сайттан оқи аласыз. Егер Lenovo ШЖ кепілдігін веб-сайттан көре алмасаңыз, жергілікті Lenovo кеңсесіне Lenovo ШЖ басылған нұсқасын алу үшін хабарласыңыз.

Кепілдік кезеңі және кепілдік қызметінің түрі

Мемлекет немесе аймақ	Кепілдік кезеңі	Кепілдік бойынша қызмет көрсету түрі
Біріккен Корольдік, Израиль, Австралия, Жаңа Зеландия	Бөлшектер және жұмыс - 1 жыл Батарея жинағы - 1 жыл	1,3
Гватемала, Коста-Рика, Венесуэла, Перу, Уругвай, Эквадор, Колумбия, Чили, Аргентина, Индонезия, Вьетнам, Үндістан, Малайзия, Тайланд, Филиппин, Сингапур, Гонконг, Сальвадор Тайвань, Оңтүстік Корея, Мексика	Бөлшектер және жұмыс - 1 жыл Батарея жинағы - 1 жыл	1,4
Ресей, Украина, Мысыр, Ливан, Марокко, Оңтүстік Африка, Тунис, Маврикий, Мозамбик, Сауд Арабиясы, Біріккен Араб Әмірліктері, Иордания, Кения, Нигерия, Уганда, Гана, Оман, Танзания, Намибия	Бөлшектер және жұмыс - 1 жыл Батарея жинағы - 1 жыл	4
Америка Құрама Штаттары, Канада, Жапония	Бөлшектер және жұмыс - 1 жыл Батарея жинағы - 1 жыл	1,5
Панама	Бөлшектер және жұмыс - 1 жыл Батарея жинағы - 1 жыл	2,4
Бразилия	Бөлшектер және жұмыс - 1 жыл Батарея жинағы - 1 жыл	2,5

Мемлекет немесе аймақ	Кепілдік кезеңі	Кепілдік бойынша қызмет көрсету түрі
Испания, Швейцария, Португалия, Нидерланд, Бельгия, Швеция, Дания, Норвегия, Финляндия, Эстония, Латвия, Литва, Исландия, Франция, Германия, Италия, Австрия	Бөлшектер және жұмыс - 2 жыл Батарея жинағы - 1 жыл	1,3
Чех Республикасы, Венгрия, Румыния, Болгария, Грекия, Хорватия, Словения, Словакия, Кипр, Польша	Бөлшектер және жұмыс - 2 жыл Батарея жинағы - 1 жыл	1,5
Түркия	Бөлшектер және жұмыс - 2 жыл Батарея жинағы - 2 жыл	3,4
Сауд Арабиясы	Бөлшектер және жұмыс - 2 жыл Батарея жинағы - 2 жыл	4
Сербия	Бөлшектер және жұмыс - 2 жыл Батарея жинағы - 1 жыл	1,4

* Кейбір құрамдастар кірмейді. Қуат адаптерлері, пернетақталар, пластик және топсалар үшін 90 күндік шектеулі кепілдік беріледі.
Планшеттің пайдалану мерзімі - 2 жыл.

Кепілдік бойынша қызмет көрсету түрі

1. Тұтынушы ауыстыратын бөлшектерге («ТӨБ») қызмет көрсету
2. Орнында қызмет көрсету
3. Курьерлік немесе қоймалық қызмет көрсету
4. Қызмет көрсетудегі тұтынушылық тасымалдау
5. Пошталық қызмет көрсету
6. Тұтынушы екі жолдық пошталық қызмет көрсету
7. Өнімді ауыстырып қызмет көрсету

Кепілдік бойынша қызмет көрсету түрі туралы толық ақпаратты толық кепілдіктен қараңыз.

Толық кепілдікке қол жеткізу туралы мәліметтерді «*Lenovo шектеулі кепілдігінің* ескертуі» бөлімінен қараңыз.

EurAsia сәйкестік белгісі



Экологиялық, қайта өңдеу және жою туралы ақпараттар

Жою жөнінде жалпы нұсқау

Ақпараттық технология жабдығының иелеріне бұдан былай жабдық қажет болмаған жағдайда, Lenovo компаниясы оны жоюға жауапкершілікпен қарауға шақырады. Lenovo AT өнімдерін жою үшін жабдықтардың иелеріне көмектесетін бағдарламалар мен қызмет кешенін ұсынады. Lenovo өнімдерін қайта өңдеуге өткізу туралы ақпарат алу үшін мына мекенжайға өтіңіз: <http://www.lenovo.com/recycling>.

Батарея мен WEEE шарттарына қатысты маңызды ақпарат



Үсті сызылған дөңгелекті себет белгісі бар батареяларды, электр және электрондық жабдықты сұрыпталмаған тұрмыстық қалдықпен бірге тастамау қажет. Батареялардың, электр және электрондық жабдық қалдықтарының (WEEE) тұтынушылар үшін WEEE қайтаруға, қайта өңдеуге және өңдеуге қолжетімді жинақтау жөніндегі жүйе арқылы жеке қарастырылуы қажет. Мүмкін болған кезде WEEE қалдығын қалдық жинау жүйесіне тапсырмас бұрын, батареяларды WEEE жабдығынан алып, бөлек қойыңыз. Батареялар мен аккумуляторларды қайтару, қайта өңдеу және өңдеу жүйесі арқылы батареялар бөлек жиналуы тиіс. Мемлекеттердің ерекше ақпаратын мына мекенжайдан алуға болады: <http://www.lenovo.com/recycling>

Жапония үшін қайта өңдеу туралы ақпарат

Жапония үшін қайта өңдеу және жою туралы ақпарат мына сайтта қолжетімді: <http://www.lenovo.com/recycling/japan>

Қосымша қайта өңдеу туралы мәлімдемелер

Құрылғының құрамдастарын және батареяларын қайта өңдеу туралы қосымша ақпарат *Пайдаланушы нұсқаулығы*нда берілген. Мәліметтерді «*Пайдаланушы нұсқаулығын ашу*» бөлімінен қараңыз.

Батареяны қайта өңдеу белгілері

Тайвань үшін батареяны қайта өңдеу туралы ақпарат



廢電池請回收

Америка Құрама Штаттары және Канада үшін батареяны қайта өңдеу туралы ақпарат



US & Canada Only

Еуропалық Одақ үшін батареяны қайта өңдеу туралы ақпарат

eu



Қуатты үнемдеу белгісі



Қауіпті заттарды шектеу (RoHS) туралы директива

Түркия

Lenovo өнімі электр және электрондық жабдық қалдығындағы (WEEE) белгілі бір қауіпті заттектердің қолдану шектеуіне қатысты Түркия Республикасы директивасының талаптарына сәйкес келеді.

Türkiye AEEE Yönetmeligine Uygunluk Beyanı

Bu Lenovo ürünü, T.C. Çevre ve Orman Bakanlığı'nın "Atık Elektrikli ve Elektronik Eşya Bazı Zararlı Maddelerin Kullanımının Sınırlandırılmasına Dair Yönetmelik (AEEE)" direktierine uygundur.

AEEE Yönetmeligine Uygundur.

Украина

Цім підтверджуємо, що продукція Леново відповідає вимогам нормативних актів України, які обмежують вміст небезпечних речовин

Үндістан

RoHS compliant as per E-waste (Management) Rules.

Вьетнам

2011 жылдың 23 қыркүйегінде немесе сол күннен кейін Вьетнамда сатылған Lenovo өнімдері 30/2011/TT-BCT («Vietnam RoHS») Вьетнам директивасының талаптарына сәйкес келеді.

Еуропалық Одақ

2013 жылдың 3 қаңтарында немесе одан кейін Еуропалық Одақта сатылған Lenovo өнімдері Электр және электрондық жабдықтағы кейбір қауіпті заттарды пайдалану шектеуі туралы 2011/65/EU директивасының («RoHS recast» немесе «RoHS 2») талаптарына сәйкес келеді. Lenovo RoHS заттарына қатысты ақпаратты мына сайттан алыңыз:

http://www.lenovo.com/social_responsibility/us/en/RoHS_Communication.pdf

Еуропалық Одақтың ережелеріне сәйкестік мәлімдемесі

Еуропалық Одақ талаптарына сәйкестік

ЕО-тағы байланыс ақпараты: Lenovo, Einsteinova 21, 851 01 Bratislava, Slovakia



RE директивасына сәйкестік

Lenovo PC HK Limited компаниясы Lenovo TB-7304F, Lenovo TB-7304I, Lenovo TB-7304X үлгісіндегі радио жабдықтың 2014/53/EU директивасына сәйкестігін жариялайды.

ЕО сәйкестік декларациясы туралы толық мәтінді мына интернет мекенжайынан алуға болады:

https://download.lenovo.com/consumer/mobiles_pub/lenovo_tb_7304f_doc.pdf

https://download.lenovo.com/consumer/mobiles_pub/lenovo_tb_7304i_doc.pdf

https://download.lenovo.com/consumer/mobiles_pub/lenovo_tb_7304x_doc.pdf

Радио жабдық төмендегі жиілік жолақтарында және максималды радио жиілік қуатымен істейді:

Үлгі нөмірі	Жиілік жолақтары	Максималды өткізгіштік қуаты (дБм)
Lenovo TB-7304F	802.11 b/g/n 2.4GHz	17
	Bluetooth 2.4G	7
Lenovo TB-7304I	GSM: B2/3	32
	GSM: B5/8	35
	WCDMA: B1/2/5/8	25
	802.11 b/g/n 2.4GHz	17
	Bluetooth 2.4G	7
Lenovo TB-7304X	GSM: B2/3	32
	GSM: B5/8	35
	WCDMA: B1/2/5/8	25
	LTE: B1/3/7/8/20 (ROW)	24
	802.11 b/g/n 2.4GHz	17
	Bluetooth 2.4G	7

Жоғарыдағы ақпарат тек ЕО елдеріне арналған. Басқа елдерде қолдау көрсетілетін жиілік жолақтарын шынайы өнімнен қараңыз.

Абсорбция мөлшерлемесі туралы толық ақпарат

МОБИЛЬДІК ҚҰРЫЛҒЫ РАДИО ТОЛҚЫНДАРҒА ӘСЕРІ ТУРАЛЫ ХАЛЫҚАРАЛЫҚ СТАНДАРТТАРҒА САЙ КЕЛЕДІ.

Мобильді құрылғыңыздың радиотолқындарды беру және қабылдау қондырғылары бар. Ол халықаралық стандарттар бойынша ұсынылған радио толқындарға (радио жиіліктегі электрмагниттік өрістер) берілетін әсер шектеулерінен аспайтын етіп жасалған. Стандарттар тәуелсіз ғылыми ұйымда (ICNIRP) әзірленген және барлық адамдардың жасы мен денсаулығына қарамастан, олардың қауіпсіздігіне кепілдік беретін маңызды қауіпсіздік коэффициентін қамтиды.

Радио толқынға әсері туралы нұсқауларда салыстырмалы абсорбциялық коэффициент немесе САК ретінде белгілі өлшем бірлігі қолданылады. Мобильдік құрылғылар үшін САК — 2 Вт/кг. САК сынағы құрылғының стандартты жұмыс күйінде жұмыс жиілігінің барлық диапазоңдарында максималды қуат режимінде орындалады. Құрылғыңыздың моделіне арналған ICNIRP стандарттары бойынша ең жоғарғы САК мәндері төменде берілген:

Бұл модельдің ең жоғарғы САК және ол жазылған талаптар:

Еуропа 10 г САК шектеуі (2,0 Вт/кг)	Lenovo TB-7304F	Денеге тағылатын	WLAN, Bluetooth	0,49
--	--------------------	---------------------	-----------------	------

Қолдану барысында құрылғыңызға арналған шынайы САК мәндері төменде көрсетілген мәндерден әдетте төмен болады. Өйткені жүйенің тиімділігі мақсатымен және желідегі ақауларды азайту үшін, толық қуат ақпараттық байланысқа қажет болмаған жағдайда, мобильдік құрылғының жұмыс қуаты автоматты түрде азаяды.

Шығыс қуат күші қанша аз болса, САК мәні де сонша аз болады.

Егер радио жиілік әсерін тағы да төмендеткіңіз келсе, пайдалануды шектеу арқылы немесе құрылғыны денеңізден алыс ұстау үшін спикерфонды пайдалану арқылы оны жүзеге асыруға болады.

- © Copyright Lenovo 2017.
- © Lenovo 2017.
- © Авторлық құқық Lenovo 2017.

Reduce | Reuse | Recycle



v1.0_20170713



HQ60113476000

MC

Printed in China