


# KODAK Tablet 10



## Quick Start Guide

Guide de démarrage rapide - Schnellstartanleitung - Guía de inicio rápido - Guida Rapida  
Snelstartgids - Guia rápido - Краткое руководство

## ЮРИДИЧЕСКОЕ УВЕДОМЛЕНИЕ

ARCHOS является лицензиатом KODAK.

Словосочетание и логотипы Bluetooth® являются зарегистрированными товарными знаками, принадлежащими Bluetooth SIG, Inc., и любое использование таких знаков компанией ARCHOS осуществляется по лицензии. Все другие товарные знаки и торговые названия сторонних производителей принадлежат их соответствующим владельцам.

Никакая часть этого документа не может быть воспроизведена или передана в какой-либо форме или какими-либо средствами без предварительного письменного согласия ARCHOS.

Продукт, описанный в этом руководстве, может включать программное обеспечение, защищенное авторскими правами, и возможные лицензиаты. Клиенты никоим образом не должны воспроизводить, распространять, модифицировать, декомпилировать, дизассемблировать, расшифровывать, извлекать, перепроектировать, сдавать в аренду, назначать или сублицензировать указанное Программное обеспечение или оборудование, если ограничения не запрещены действующим законодательством или такие действия одобрены соответствующими Обладатель авторских прав по лицензии.

## УВЕДОМЛЕНИЕ

Некоторые функции продукта и его аксессуаров, описанные в данном документе, зависят от установленного программного обеспечения, емкости и настроек локальных сетей и могут не быть активированы или могут быть ограничены операторами локальной сети или поставщиками сетевых услуг. Таким образом, описания здесь могут не точно соответствовать продукту или его аксессуарам, которые вы покупаете.

Производитель оставляет за собой право изменять или модифицировать любую информацию или технические характеристики, содержащиеся в этом руководстве, без предварительного уведомления или обязательства.

Производитель не несет ответственности за легитимность и качество любых продуктов, которые вы загружаете или загружаете с помощью этого планшета, включая, но не ограничиваясь текстом, картинками, музыкой, фильмами и не встроенным программным обеспечением с защитой авторских прав. Любые последствия, связанные с установкой или использованием предыдущих продуктов на этом планшете, должны нести сами.

Для получения самой последней версии руководства пользователя посетите сайт: [www.KODAK-tablets.eu](http://www.KODAK-tablets.eu)

## ПРАВИЛА ИМПОРТА И ЭКСПОРТА

Клиенты должны соблюдать все применимые законы и нормативные акты об экспорте или импорте и получать все необходимые разрешения и лицензии для экспорта, реэкспорта или импорта продукта, упомянутого в этом руководстве, включая программное обеспечение и технические данные.

## ARCHOS 2 года гарантии и ограниченной ответственности

### Гарантия и ограниченная ответственность

Этот продукт продается на условиях ограниченной гарантии и первоначальному покупателю предоставляются средства правовой защиты в случае, если изделие не отвечает условиям ограниченной гарантии. Ответственность изготовителя может быть дополнительно ограничена в соответствии с договором купли-продажи.

В большинстве случаев, и не ограничиваясь ими, производитель не несет ответственности за повреждение изделия, причиненные вследствие стихийных бедствий, пожара, статического разряда, использования не по назначению, неправильной эксплуатации, небрежности, неправильного обращения или установки, несанкционированного ремонта, модификации или несчастного случая. Ни в коем случае изготовитель не несет ответственности за потерю данных, хранящихся на дисковых накопителях информации.

**ИЗГОТОВИТЕЛЬ НЕ НЕСЕТ ОТВЕТСТВЕННОСТИ ЗА КАКИЕ-ЛИБО СПЕЦИАЛЬНЫЕ, СЛУЧАЙНЫЕ ИЛИ КОСВЕННЫЕ УБЫТКИ, ДАЖЕ ЕСЛИ БЫЛ ЗАБЛАГОВРЕМЕННО ИЗВЕЩЕН О ВОЗМОЖНОСТИ ТАКОВЫХ.**

Лицо (лица), выдающее лицензию ARCHOS, не дает никаких гарантий, явных или подразумеваемых, включая, без ограничения, подразумеваемые гарантии товарного состояния и пригодности для конкретных целей, в отношении лицензионных материалов. Лицо (лица), выдающее лицензию ARCHOS, не ручается, не гарантирует и не делает никаких заверений в отношении использования или результатов использования лицензионных материалов, с точки зрения их правильности, точности, надежности, истинности или иного. Весь риск в отношении результатов применения и функционирования лицензионных материалов возлагается на вас. В некоторых юрисдикциях исключение подразумеваемых гарантий не допускается. Вышеупомянутое исключение может на Вас не распространяться.

Ни при каких обстоятельствах компании, выдающие лицензию ARCHOS, а также их директора, должностные лица, сотрудники или агенты (собираательно именуемые лицензиар ARCHOS), не несут ответственности за любые косвенные, случайные или косвенные убытки (включая упущенную выгоду, прерывание бизнеса, потерю деловой информации и т.п.) в связи с использованием или невозможностью использования лицензионных материалов, даже если лицензиар ARCHOS был предупрежден о возможности таких убытков. Поскольку некоторые юрисдикции не допускают исключения или ограничения ответственности за косвенный или случайный ущерб, указанные выше ограничения могут не применяться к вам.

Пожалуйста, обратитесь к договору купли-продажи, в котором полностью изложены гарантийные права, средства правовой защиты и ограничение ответственности.

Кроме того, гарантия не распространяется на следующие случаи:

1. Повреждения или проблемы, возникшие в результате неправильного обращения или применения не по назначению, несчастного случая, изменения конструкции либо неправильного электрического тока или напряжения.
  2. Любое изделие с поддельной или поврежденной гарантийной пломбой или табличкой с серийным номером.
  3. Любое изделие без гарантийной пломбы или таблички с серийным номером.
  4. Батареи и любые расходимые детали, поставляемые вместе с оборудованием или в его составе. Конечный пользователь обязан использовать этот продукт только по его первоначальному назначению; строго запрещено вносить какие-либо технические изменения, которые потенциально могут привести к нарушениям прав третьих лиц. Любые изменения аппаратного и программного обеспечения или физического корпуса изделия должны быть одобрены компанией ARCHOS в письменном виде. Несанкционированная модификация изделий влечет за собой отмену какого-либо одного или всех положений гарантийного договора.
- В рамках контрактного соглашения на свою продукцию компания Archos стремится гарантировать доступность запасных частей и компонентов, необходимых для использования изделий и обеспечения надлежащих условий их работы. Эта доступность гарантируется в течение двух лет, начиная с первого выпуска в розничную продажу для потребителей.

### Меры предосторожности при обращении с ионно-литиевой батареей

Это изделие оснащается ионно-литиевой батареей. Не прокалывайте, не вскрывайте и не разбирайте батарею, и не используйте ее во влажной или агрессивной внешней среде. Не помещайте, не храните и не оставляйте изделие внутри или вблизи источников тепла, под воздействием прямого яркого солнечного света или высокой температуры, в контейнере под давлением или в микроволновой печи. Не подвергайте его воздействию температуры свыше 60 °C (140 °F). В случае протечки батареи и контакта с вытекающей жидкостью тщательно промойте пораженное место водой и немедленно обратитесь за медицинской помощью. Несоблюдение этих инструкций может привести к утечке кислоты, разогреву, взрыву или возгоранию ионно-литиевой батареи с причинением травм и/или повреждений.

Оптимизация эксплуатационных характеристик батареи

• Не оставляйте батарею заряжаться дольше, чем в течение одной недели. При этом возникает риск перезаряда батареи и сокращения ее общего срока службы.

• Если устройство не используется в течение длительного периода времени, батарея постепенно разряжается, и перед возобновлением использования устройства его необходимо подзарядить.

• Отключите зарядное устройство от стенной розетки, если оно не используется.

• Используйте в устройстве только батарею ARCHOS.

Предостережения и инструкции по технике безопасности

**ОСТОРОЖНО!**

Для предупреждения опасности поражения электрическим устройством это устройство должно вскрываться только квалифицированными специалистами по техническому обслуживанию.

Перед тем, как открыть устройство, выключите питание и отсоедините питающий кабель.

#### ВНИМАНИЕ:

Для предупреждения опасности возгорания или поражения током не подвергайте устройство воздействию дождя или влаги.

Используйте это изделие только в личных целях. Копирование компакт-дисков или загрузка музыки, изображений или видеофайлов для продажи или в других коммерческих целях является или может являться нарушением законодательства об охране авторских прав. Для записи – полностью или частично – защищенных авторскими правами материалов, произведений искусства и/или презентаций может потребоваться авторизация. Ознакомьтесь, пожалуйста, с действующим законодательством относительно записи и порядка его применения в вашей стране и юрисдикции.

#### БЕЗОПАСНОСТЬ

Для обеспечения безопасности вождения управлять устройством во время движения автомобиля должен только пассажир, но ни в коем случае не водитель. В вашей юрисдикции и/или стране могут действовать законы, регламентирующие порядок использования электронных устройств водителем автомобиля.

Розетка должна быть установлена рядом с оборудованием и быть легко доступной. Чтобы изолировать от входа переменного тока, отсоедините вилку кабеля питания в розетку.

Тщательно установите устройство ARCHOS

При использовании устройства ARCHOS и его принадлежностей в автомобиле надежно закрепите их.

Избегайте монтажа устройства ARCHOS и его принадлежностей в зонах действия надувных подушек безопасности. Оборудование, недостаточно надежно закрепленное в автомобиле, может привести к серьезным травмам при срабатывании подушек безопасности.

Обращайтесь с батареями и зарядным устройством с особой осторожностью и соблюдайте инструкции по утилизации.

Используйте только сертифицированные батареи ARCHOS и зарядное устройство, предназначенные для вашего изделия ARCHOS. Использование батарей или зарядного устройства, не сертифицированных компанией ARCHOS, может привести к серьезным травмам или повреждению изделия.

• Никогда не бросайте батарею в огонь. Обратитесь к вашим местным правилам за информацией по утилизации батарей.

• Никогда не помещайте устройство ARCHOS внутри или поверх нагревательных приборов, в частности, микроволновых печей, тостеров или отопителей. При нагревании батарей возникает опасность взрыва.

• Будьте осторожны, чтобы не раздавить или не пробить батарею. Не подвергайте батарею внешнему давлению, которое может вызвать внутреннее короткое замыкание и перегрев.

Используйте только принадлежности с товарным знаком ARCHOS или сертифицированные компанией ARCHOS.

Использование принадлежностей, несовместимых с ARCHOS, может стать причиной травм.

Бережно обращайтесь с устройством ARCHOS.

• Держите устройство вдали от источников влаги. Влага может серьезно повредить устройство. Не управляйте устройством ARCHOS влажными руками. Любое повреждение устройства, вызванное его контактом с водой, влечет за собой отмену гарантии.

• Не используйте и не храните изделие в местах скопления пыли и грязи. Это может привести к порче компонентов устройства.

• Устройство ARCHOS – это сложное электронное изделие. Не допускайте его падения и защищайте от механических ударов. Не

подвергайте его сотрясениям.

• Не окрашивайте изделие. Это может привести в негодность движущиеся части или ограничить их работоспособность.

• Другие изделия, создающие магнитное поле, могут ограничить функциональные возможности устройства ARCHOS. Не используйте защитные чехлы или футляры с магнитными защелками. Не допускайте длительного пребывания устройства ARCHOS в электромагнитных полях.

К ремонту устройств ARCHOS допускаются только сертифицированные специалисты ARCHOS.

Привлекая неквалифицированных лиц к ремонту изделия ARCHOS вы рискуете повредить устройство и лишиться гарантии.

Избегайте помех от других электронных изделий.

Устройство ARCHOS излучает радиочастотные (РЧ) сигналы, которые могут помешать работе других электронных устройств, недостаточно или неправильно защищенных от радиочастотной энергии, в частности, кардиостимуляторов, слуховых аппаратов, медицинских приборов или любого другого электронного устройства, имеющегося в вашем доме или автомобиле. Для разрешения возможных проблем и устранения помех свяжитесь с изготовителем оборудования.

Другие инструкции по защите устройства

• Всегда бережно обращайтесь с устройством ARCHOS. Содержите его в чистоте, подальше от запыленных мест.

• Не подвергайте устройство воздействию экстремальных температур.

• Не роняйте и не бросайте устройство.

• Не допускайте непосредственного контакта устройства с открытым огнем.

• ЗАЩИТА ДЕТЕЙ: Держите устройство подальше от детей. Не разрешайте детям играть с этим устройством.

Они могут причинить ущерб себе или другим этим устройством, а также повредить его. Кроме того, маленькие дети охотнее предпочли бы поиграть с родителями, чем получить в качестве игрушки электронное устройство. И это действительно так.

Заявление о соответствии требованиям FCC

Данное устройство прошло проверку на соответствие требованиям, предъявляемым к цифровым

устройствам класса В (часть 15

Правил FCC). Цель разработки этих ограничений — обеспечить защиту от вредного излучения устройства в жилых помещениях. Это оборудование генерирует и использует радиоизлучение, а также может быть его источником; в случае его установки и эксплуатации с нарушением инструкций оно может создавать недопустимые помехи для радиосвязи. Однако отсутствие помех не гарантируется в каждом конкретном случае установки. Если устройство создает существенные помехи для приема радио- или телепередач (чтобы определить это, достаточно выключить и снова включить устройство), можно попытаться самостоятельно устранить эти помехи одним или несколькими из перечисленных ниже способов:

- Измените ориентацию или положение принимающей антенны.
- Увеличьте расстояние между устройством и радиоприемником.
- Подключите устройство и приемник к розеткам, входящим в разные цепи электропитания.
- Проконсультируйтесь с дилером или опытным специалистом в области радио и телевидения.

Для обеспечения постоянного соответствия, любые изменения или модификации, не одобренные стороной, ответственной за соответствие, могут привести к лишению пользователя прав на эксплуатацию данного оборудования. (Пример - использование только экранированных кабелей интерфейса для подключения к компьютеру или периферийным устройствам).

США: - Данное устройство соответствует требованиям, изложенным в части 15 Правил FCC. Эксплуатация устройства допускается при соблюдении следующих двух условий: (1) устройство не должно создавать вредных помех, и (2) данное устройство должно выдерживать любые принимаемые помехи, включая помехи, которые могут нарушить его работу.

- Заявление о соответствии требованиям FCC относительно радиочастотного излучения: Данное оборудование соответствует требованиям FCC по предельным уровням воздействия РЧ излучения в неконтролируемой обстановке. Не допускается размещать или эксплуатировать данный передатчик совместно с какими-либо другими антеннами и передатчиками.

Канада: Эксплуатация устройства допускается при соблюдении следующих двух условий: (1) это устройство не должно создавать помех, и (2) данное устройство должно выдерживать любые принимаемые помехи, включая помехи, которые могут нарушить его работу.

#### Электростатический разряд (ESD)

Нормальная работа изделия может быть нарушена электростатическим разрядом (ESD). В этом случае просто перезагрузите устройство в соответствии с инструкцией по эксплуатации, чтобы восстановить нормальную работу. Соблюдайте меры предосторожности при передаче файлов и работайте в условиях, исключающих накопление статического электричества.

#### Предотвращение поражения слуха



Данное изделие не нарушает действующих нормативов по ограничению выходной громкости бытовых аудиоприборов до безопасного уровня. Оно должно использоваться только с головными телефонами, отвечающими требованиям норматива EN 50332. Прослушивая устройство при помощи головных телефонов или наушников при высокой уровне громкости вы подвергаетесь риску необратимого повреждения органов слуха. Даже если вы привыкли к прослушиванию с высокой громкостью и звук кажется вам нормальным, вероятность повреждения слуха сохраняется. Уменьшите громкость звучания устройства до приемлемого уровня, чтобы предотвратить необратимое поражение слуха. При появлении звона в ушах уменьшите громкость или выключите устройство и обратитесь к врачу.

Учет воздействия на окружающую среду

Компания ARCHOS уделяет большое внимание вопросам охраны окружающей среды.

Для воплощения этого внимания в конкретные действия компания ARCHOS сознательно использует комплекс приемов, которые предусматривают заботу об окружающей среде в течение всего жизненного цикла продукции, от процесса ее изготовления до использования потребителем и окончательной утилизации.

Условия окружающей среды

Батареи: Если в вашем изделии используется сменная батарея, вы должны сдавать ее для утилизации в специальный пункт сбора отработанных батарей.

Изделие: Символ перечеркнутого контейнера для мусора символа на изделии означает, что оно относится к категории электрического / электронного оборудования. В изделиях этого типа содержатся вещества, которые представляют потенциальную опасность для окружающей среды и здоровья человека. Поэтому вы не должны выбрасывать электронное устройство ARCHOS вместе с обычным мусором. В соответствии с действующими Европейскими директивами эти устройства подлежат сбору в установленных местах:

- в местах распространения в случае приобретения аналогичного электронного изделия;  
- в местных зонах удаления отходов (центр переработки мусора, система сортировки отходов и т. д.).

Поступая так, вы принимаете активное участие в переработке и повторном использовании выброшенного электронного и электрического оборудования, которое могло бы оказать отрицательное воздействие на окружающую среду и здоровье человека.

Уведомление об авторских правах

Copyright ARCHOS © 2017. Все права защищены.

Не разрешается копирование, фотокопирование, воспроизведение, перевод или перенос на любой электронный носитель либо представление в машиночитаемой форме данного документа, полностью или



частично, без предварительного письменного согласия компании ARCHOS. Все марки и названия изделий являются зарегистрированными торговыми марками и собственностью их соответствующих владельцев. Технические характеристики могут быть изменены без предварительного уведомления. Допускается наличие ошибок и пропусков. Изображения и иллюстрации могут не всегда совпадать с содержанием. Отказ от гарантий: В пределах, разрешенных действующим законодательством, настоящим исключаются заверения и гарантии ненарушения авторских прав или иных прав интеллектуальной собственности в результате использования продукта в условиях, отличающихся от указанных выше в данном документе. **ЛИЦЕНЗИОННОЕ СОГЛАШЕНИЕ С КОНЕЧНЫМ ПОЛЬЗОВАТЕЛЕМ НА ИСПОЛЬЗОВАНИЕ ПО ARCHOS ПЕРЕД ИСПОЛЬЗОВАНИЕМ ИЗДЕЛИЯ ARCHOS ВНИМАТЕЛЬНО ПРОЧИТЕ ПРИВЕДЕННЫЕ НИЖЕ ПОЛОЖЕНИЯ И УСЛОВИЯ ЛИЦЕНЗИОННОГО СОГЛАШЕНИЯ С КОНЕЧНЫМ ПОЛЬЗОВАТЕЛЕМ (EULA). ВАМ РАЗРЕШАЕТСЯ ИСПОЛЬЗОВАТЬ УСТАНОВЛЕННОЕ В УСТРОЙСТВЕ "ПО ARCHOS" (все программное обеспечение, распространяемое вместе с аппаратным продуктом ARCHOS), НО ВЫ НЕ ЯВЛЯЕТЕСЬ ЕГО ВЛАДЕЛЬЦЕМ. ИСПОЛЬЗУЯ УСТАНОВЛЕННОЕ В УСТРОЙСТВЕ ПРОГРАММНОЕ ОБЕСПЕЧЕНИЕ, ВЫ ТЕМ САМЫМ ПРИЗНАЕТЕ СВОИ ОБЯЗАТЕЛЬСТВА ПО НАСТОЯЩЕМУ СОГЛАШЕНИЮ. ЕСЛИ ВЫ НЕ СОГЛАСНЫ С ЛЮБОЙ ЧАСТЬЮ ДАННОГО ЛИЦЕНЗИОННОГО СОГЛАШЕНИЯ, КОМПАНИЯ ARCHOS НЕ ПРЕДОСТАВИТ ВАМ ЛИЦЕНЗИЮ НА ПРОГРАММНОЕ ОБЕСПЕЧЕНИЕ. В ТАКОМ СЛУЧАЕ НЕМЕДЛЕННО СВЯЖИТЕСЬ С ПОСТАВЩИКОМ ИЛИ ОБРАТИТЕСЬ НЕПОСРЕДСТВЕННО В КОМПАНИЮ ARCHOS, чтобы НАЙТИ адекватное решение этого разногласия.**

1. **ПРЕДОСТАВЛЕНИЕ ЛИЦЕНЗИИ** - В соответствии с условиями этой лицензии, компания ARCHOS предоставляет Вам неисключительное право использовать программное обеспечение, установленное в аппаратном продукте ARCHOS. ПО ARCHOS может использоваться только на изделии производства компании ARCHOS, с которым оно поставляется.
2. **ПРАВО ВЛАДЕНИЯ** – У вас нет имущественных прав, прав собственности, прав на коммерческие тайны или интеллектуальных прав на ПО ARCHOS.
3. **ОГРАНИЧЕНИЯ** - Вы не имеете права изменять, расшифровывать, дизассемблировать, декомпилировать или реконструировать ПО ARCHOS, полностью или частично, за исключением случаев, предусмотренных обязательным действующим законодательством.
4. **АВТОРСКОЕ ПРАВО / ПРАВА НА ИНТЕЛЛЕКТУАЛЬНУЮ СОБСТВЕННОСТЬ** - ПО ARCHOS защищено законами Соединенных Штатов, международными законами и договорами по охране авторских прав, а также международными законами об интеллектуальной собственности.
5. **ОТСУТСТВИЕ ГАРАНТИЙ / ОГРАНИЧЕННАЯ ОТВЕТСТВЕННОСТЬ**
  - A. ПО ARCHOS лицензируется «как есть», и используется Вами на свой страх и риск.
  - B. Компания ARCHOS не предоставляет каких-либо гарантий, явно выраженных или подразумеваемых, относительно правильности, точности, надежности, пригодности использования для конкретной цели или иным образом своего ПРОГРАММНОГО ОБЕСПЕЧЕНИЯ.
  - C. В случае подтверждения дефектности ПРОГРАММНОГО ОБЕСПЕЧЕНИЯ Вы и компания ARCHOS не несете никакой финансовой или иной ответственности за возврат продукта в исходное функциональное состояние или любой иной ответственности, вытекающей из такого события.
  - D. Ни при каких обстоятельствах компания ARCHOS, ее филиалы, должностные лица или сотрудники не несут ответственности за любой ущерб, включая, но не ограничиваясь ими, случайные, непрямые или косвенные убытки в связи с использованием ПО ARCHOS, даже если лицензиар ARCHOS был предупрежден о возможности таких убытков. Поскольку некоторые юрисдикции не допускают исключения или ограничения ответственности за определенные виды ущерба, указанные выше ограничения могут не применяться к Вам.
6. **ЛИЦЕНЗИОННЫЕ КОМПОНЕНТЫ** - В ПО ARCHOS имеются компоненты, на которые компания ARCHOS предоставляет лицензия, и за такими лицензиарами сохраняются права, которые не могут быть выражены в настоящем документе. Лицо (лица), выдающее лицензию ARCHOS, не дает никаких гарантий, явных или подразумеваемых, включая, без ограничения, подразумеваемые гарантии товарного состояния и пригодности для конкретных целей, в отношении лицензионных материалов. Лицо (лица), выдающее лицензию ARCHOS, не ручается, не гарантирует и не делает никаких заверений в отношении использования или результатов использования лицензионных материалов, с точки зрения их правильности, точности, надежности или иного. Весь риск в отношении результатов применения и функционирования лицензионных материалов возлагается на Вас. В некоторых юрисдикциях исключение подразумеваемых гарантий не допускается. Вышеупомянутое исключение может не распространяться на Вас.  
Ни при каких обстоятельствах компания, выдающая лицензию ARCHOS, а также их директора, должностные лица, сотрудники или агенты (собираательно именуемые лицензиар ARCHOS), не несут ответственности за любые косвенные, случайные или косвенные убытки (включая упущенную выгоду, прерывание бизнеса, потерю деловой информации и т.п.) в связи с использованием или невозможностью использования лицензионных материалов, даже если лицензиар ARCHOS был предупрежден о возможности таких убытков. Поскольку некоторые юрисдикции не допускают исключения или ограничения ответственности за косвенный или случайный ущерб, указанные выше ограничения могут не применяться к Вам.
7. **НЕЗАКОННОЕ ИСПОЛЬЗОВАНИЕ** - Вы не можете использовать ПО ARCHOS для участия в незаконной деятельности, включая воспроизведение, хранение и/или распространение охраняемых авторским правом материалов, на которую у Вас нет явно выраженного письменного согласия.
8. **ПЕРЕДАЧА** - Вы можете необратимо передать свои права на ПО ARCHOS путем передачи или продажи вашего аппаратного продукта ARCHOS третьим лицам. Вы не должны оставлять у себя копии программного обеспечения, его обновления, версии и документацию, и лицо, которому вы передаете договор, должно предоставить письменное уведомление о том, что принимает условия данного соглашения.
9. **ПРЕКРАЩЕНИЕ ДЕЙСТВИЯ СОГЛАШЕНИЯ** - Вы можете расторгнуть данное соглашение в любое время, и с этого момента уже не имеете права использовать ПО ARCHOS. Для этого Вы должны уничтожить все

оригиналы и копии ПО ARCHOS, а также всю документацию. Вы можете письменно обратиться в компанию ARCHOS за инструкциями по удалению программного обеспечения из устройства. Данная лицензия прекращает свое действие автоматически (без уведомления от компании ARCHOS) в случае нарушения любой части настоящего лицензионного соглашения.

**10. ДЕКОМПОЗИЦИЯ** - Если какая-либо часть или условие данного соглашения окажутся недействительными или неисполнимыми в рамках действующего законодательства, то эта часть будет подлежать исполнению в пределах, разрешенных законом, и не будет оказывать какого-либо влияния на другие разделы данного соглашения.

**ЗАКОНОДАТЕЛЬСТВО** - Эта лицензия регулируется законами Франции. Если у Вас возникли вопросы по поводу данного лицензионного соглашения с конечным пользователем, пожалуйста, пишите по адресу: ARCHOS SA., Legal Department, 12 rue Ampère, 91430 Igny, France.

Эта информация может периодически обновляться. Посетите, пожалуйста, официальный веб-сайт компании Archos.

Предложение программного обеспечения с открытым исходным кодом  
Программное обеспечение, связанное с данным продуктом, включает файлы программного обеспечения, предоставляемые на условиях выполнения требований определенной лицензии на программное обеспечение с открытым исходным кодом. Такое программное обеспечение с открытым исходным кодом должно соответствовать только условиям, приведенным в соответствующей лицензии. Указанное программное обеспечение поставляется на условиях «КАК ЕСТЬ». Оно в максимальной степени соответствует действующему законодательству.

Что касается содержащихся здесь файлов открытого исходного кода, ознакомьтесь с разделом «Лицензия на программное обеспечение с открытым кодом», расположенным по адресу: Settings>About tablet\Legal information на устройстве. В разделе приведены соответствующие условия, связанные с авторскими правами и лицензированием. Вы можете получить экземпляр лицензии на программное обеспечение Apache версии 2.0 по адресу <http://www.apache.org/licenses/LICENSE-2.0>. Кроме того, у вас есть возможность получить экземпляр общедоступной лицензии GNU версии 2 в организации Free Software Foundation, INC, 51 Franklin Street, Fifth Floor, Boston, MA 02110-1301, США.

До истечения трех лет с момента последней поставки данного продукта вы можете получить копию открытого исходного кода, соответствующего файлам в двоичном формате с лицензиями GPL, обратившись в службу поддержки клиентов ARCHOS по адресу <http://www.archos.com>. ARCHOS направит вам ссылку на указанный открытый исходный код или предоставит инструкции, как получить исходный код на физическом носителе.

Данное предложение имеет силу для любого лица, получившего данную информацию.

Заявления Федеральной комиссии США по связи относительно воздействия радиочастотного излучения и удельного коэффициента поглощения излучения (SAR)

Заявление об удельном коэффициенте поглощения излучения (SAR)

Данное устройство прошло испытание на соответствие значениям удельного коэффициента поглощения излучения телом человека в одежде. Федеральной комиссией США по связи установлены детальные требования к значениям SAR, а также было заявлено, что данное устройство отвечает этим требованиям. Информация о воздействии радиочастотного излучения

Оценка радиомодуля была выполнена в соответствии с бюллетенем Федеральной комиссии США по связи OET 65C (01-01). При этом после испытаний на воздействие от радиоприборов он был признан соответствующим требованиям, приведенным в разделах 2.1093 и 15.247 (b) (4) CFR 47.

Меры безопасности

- В некоторых местах или обстоятельствах, таких как самолеты, больницы, станции обслуживания и гаражи автотранспортных предприятий, использование телефона запрещено. Это означает, что следует самым строгим образом соблюдать требования безопасности, установленные для каждой из этих ситуаций, и выключать телефон, когда это требуется.
- Кроме того, во избежание риска воздействия внешних помех, лица, имеющие электронные имплантаты (кардиостимуляторы, инсулиновые насосы, нейростимуляторы и т. п.), должны следить за тем, чтобы расстояние между мобильным телефоном и имплантатом составляло около 15 см, и должны держать мобильный телефон с противоположной стороны относительно расположения имплантата.
- Опасно разговаривать по телефону при вождении автомобиля, даже используя технические средства, которые не запрещены законодательством. Это увеличивает риск несчастного случая в результате отвлечения внимания на телефонный разговор. Также запрещается разговаривать по телефону при вождении автомобиля с использованием комплекта «свободные руки», который не должен рассматриваться как решение в данной ситуации.

Оптимальная работа телефона

Электронные и медицинские аппараты: все мобильные телефоны могут генерировать помехи, негативно влияющие на работу электронных устройств.

- Запрещается пользоваться телефоном вблизи медицинского оборудования без разрешения. Следует проконсультироваться с врачом, чтобы определить, не может ли работа вашего телефона привести к нарушениям в функционировании вашего медицинского аппарата.
- Мобильные телефоны могут негативно отразиться на работоспособности некоторых слуховых протезов.
- Лица со вживленными электронными имплантатами должны принимать меры предосторожности: пользоваться телефоном с противоположной стороны от имплантата.
- Незначительные помехи могут привести к нарушениям в работе телевизоров, радиоприемников, компьютеров и т. п.

Кардиостимуляторы

Производители кардиостимуляторов рекомендуют сохранять расстояние не менее 15 см между мобильным телефоном и кардиостимулятором во избежание воздействия помех от мобильного телефона на последний. Для этого при использовании телефона следует подносить его к уху, расположенному с противоположной стороны от кардиостимулятора, и не носить телефон в кармане рубашки.

#### Безопасность вождения

Следует ознакомиться с законами и правилами в отношении использования мобильных телефонов, действующими в той местности, где вы водите автомобиль.

#### Звонки на номера аварийных служб

Вполне возможно, что не все сотовые сети обеспечивают звонки на номера аварийных служб. Вы не должны зависеть исключительно от вашего мобильного телефона при необходимости аварийного звонка. Следует проконсультироваться с вашим оператором.

#### Условия использования телефона для снижения уровня воздействия излучений на пользователя


- Следует звонить по телефону при хороших условиях приема сигнала для уменьшения количества излучений. Для этого следует избегать звонить по телефону в подземных паркингах, во время поездок на поезде или в автомобиле.
- Следует звонить по телефону, когда телефон принимает сигнал лучше всего (индикатор уровня приема сети на максимуме).
- Следует использовать комплект «свободные руки», при этом беременные женщины должны держать телефон на расстоянии от живота, а подростки - от половых органов.

#### Меры предосторожности, рекомендуемые изготовителем


- Следует избегать звонить по телефону в подземных паркингах, в лифтах, во время поездок на поезде или в автомобиле или в зонах с плохим покрытием сети.
- Лица со вживленными электронными имплантатами (кардиостимуляторы и т. п.) должны следить за тем, чтобы между мобильным телефоном и имплантатом было расстояние не менее 15 см, и должны пользоваться телефоном с противоположной стороны от имплантата.
- Следует пользоваться пешеходной гарнитурой (наушники) как можно чаще, особенно в случае частого и длительного использования мобильного телефона.
- Беременные женщины должны держать телефон на безопасном расстоянии от живота, а дети и подростки - от низа живота.




## Содержимое упаковки



KODAK Tablet 10



Краткое руководство &  
Гарантии и инструкции по  
безопасности



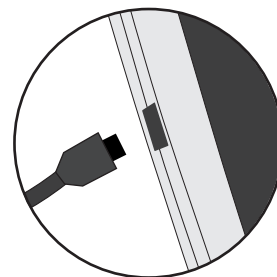
Кабель USB



USB-адаптер  
переменного тока

## Начало работы

1. Зарядите Ваше устройство, подключив кабель питания к Разъем питания. ARCHOS устройство начнет заряжаться.
2. Нажмите кнопку питания, чтобы включить устройство. Вы можете пользоваться устройством ARCHOS во время зарядки. Перед первым использованием устройство должно полностью зарядиться. Разрешается использовать только зарядное устройство из комплекта поставки.

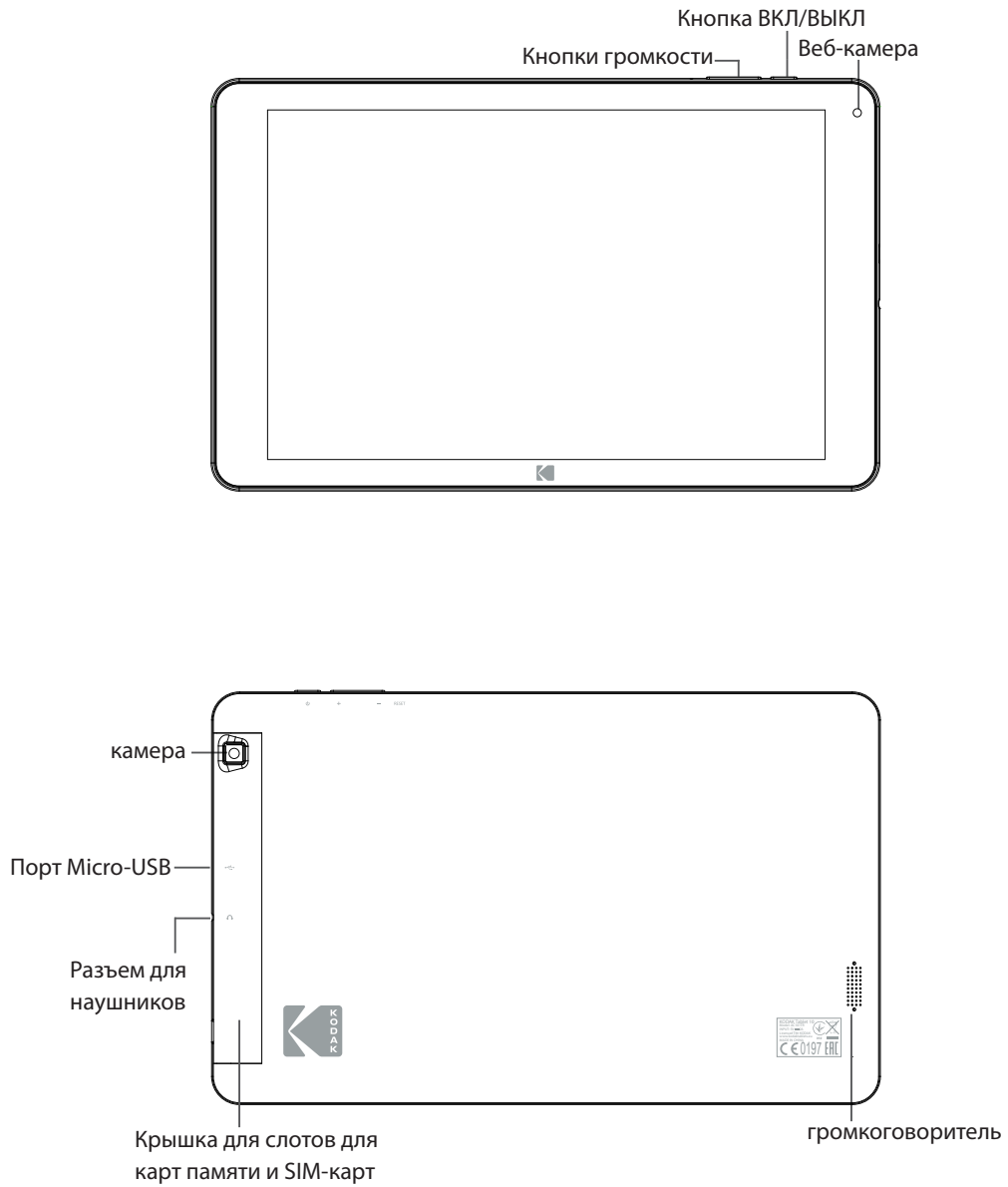


Если ваше устройство полностью разрядилось, необходимо зарядить его в течение минимум 10 минут, прежде чем сможет отобразиться значок заряжающегося аккумулятора.

**СОВЕТ:**

Зарегистрируйте свое изделие, чтобы получать обслуживание в более полном объеме. При работе с компьютером перейдите по ссылке <http://KODAKtablets.eu>.

## Описание устройства



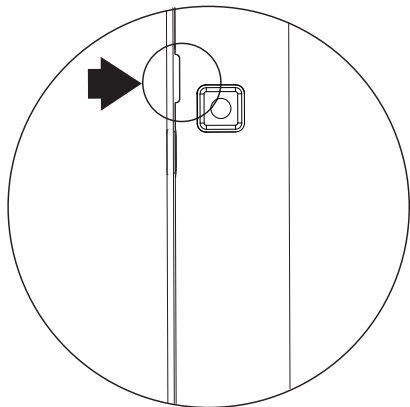
## Вставка SIM-карт & Вставка карты памяти

**ПРЕДУПРЕЖДЕНИЕ:** отключите питание перед процедурой

### Открытие

Снимите заднюю крышку.

Не изгибайте и не скручивайте крышку слишком сильно. Это может привести к ее повреждению.

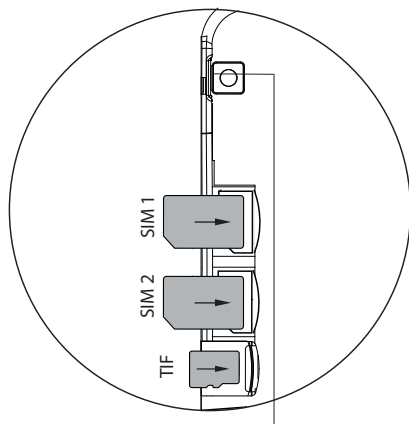


### Вставка SIM-карт

Чтобы установить SIM-карту, вставьте ее лицевой стороной вниз в гнездо SIM.

### Вставка карты памяти

Перетащите карту памяти в слот TIF.



### Закрытие

Установите крышку аккумулятора, так чтобы она со щелчком стала на место.

## Подключение 4G & Wi-Fi

### Подключение для мобильных данных

Если план подписки на услуги связи для мобильного телефона предусматривает опцию мобильных данных, вы должны быть подключены к интернету без осуществления каких-либо дополнительных настроек. Устройство ARCHOS устанавливает соединение только при нахождении в зоне покрытия сети 4G или 3G выбранного поставщика услуг мобильной связи.

### Активация/деактивация мобильных данных

1. Коснитесь строки состояния и потяните ее вниз, чтобы отобразить строку.



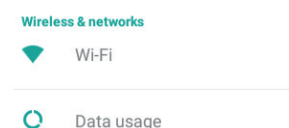
2. Повторно коснитесь строки состояния, чтобы открыть быстрые настройки.



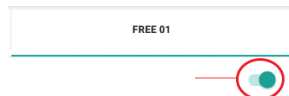
3. Выберите пиктограмму настроек.



4. Выберите Data usage (Использование данных) в разделе Wireless & networks (Беспроводные и проводные сети). После этого выберите вкладку SIM-карты.



5. Перетащите переключатель Mobile data (Мобильные данные) для включения или выключения данной опции.



### Подключение WiFi



**ПРЕДУПРЕЖДЕНИЕ!** Убедитесь, что вы находитесь в области с покрытием WiFi. Используйте строку состояния для быстрого доступа к настройкам WiFi.

1. Коснитесь строки состояния и потяните ее вниз, чтобы отобразить строку.



2. Повторно коснитесь строки состояния, чтобы открыть быстрые настройки.




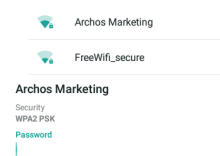
3. Выберите пиктограмму WiFi , чтобы активировать подключение WiFi .



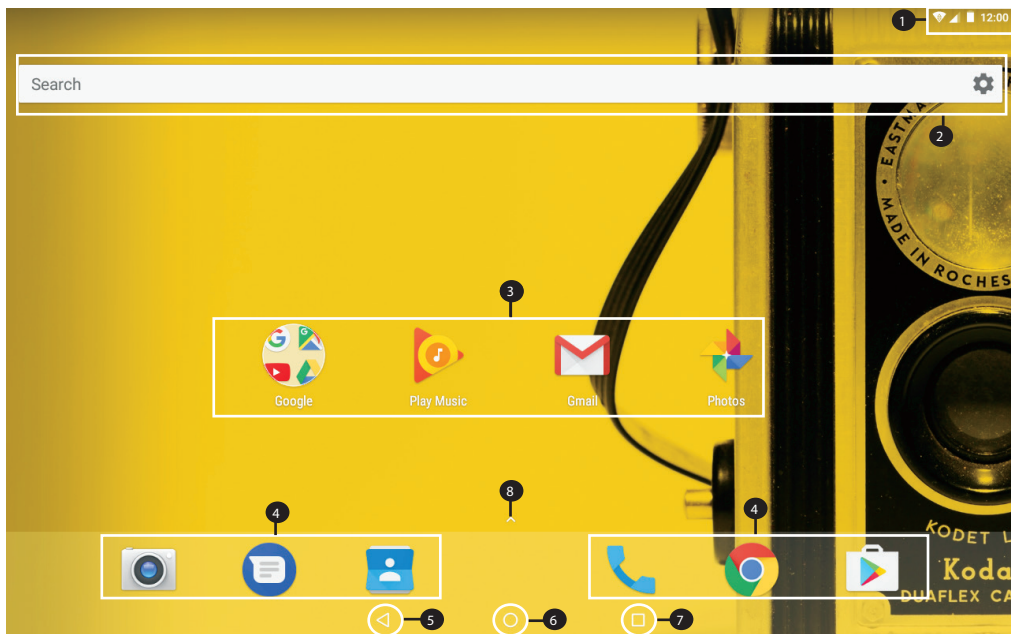
4. Выберите WiFi под пиктограммой WiFi.



5. Коснитесь имени сети, к которой необходимо подключиться. Частные сети отображаются с пиктограммой замка ; для подключения к ним следует ввести пароль.

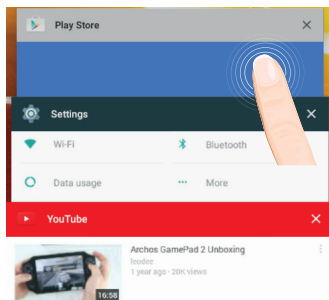


## Знакомство с Android™

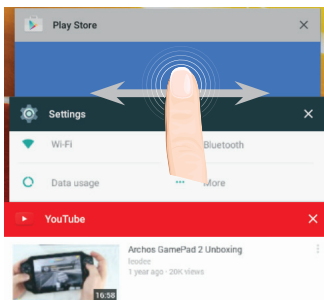


- 1 Строка состояния**  
> Отображаются сообщения и быстрые настройки.
- 2 Поиск Google™**  
> Прикоснитесь к позиции «Google», чтобы выполнить тестовый поиск, или к пиктограмме микрофона, чтобы выполнить голосовой поиск.
- 3 Пиктограммы приложений Android™**  
> Прикоснитесь к пиктограмме для запуска приложения.
- 4 Постоянные ярлыки приложений Android™**
- 5 Кнопка Назад**
- 6 Кнопка Домой**
- 7 Кнопки последних приложений**
- 8 Все приложения**  
> Проведите вверх, чтобы открыть

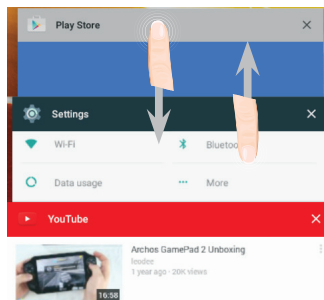
## Знакомство с Android™



Коснитесь: чтобы открыть приложение.



Проведите пальцем влево или вправо: закрытие приложения.



Проведите по экрану пальцем вверх или вниз, чтобы просмотреть другие последние приложения

### Перемещение элемента домашнего экрана:

Прикоснитесь к элементу и удерживайте палец, пока не появится сетка позиционирования, затем переместите его в требуемое положение, и отпустите палец.

### Удаление элемента домашнего экрана:

Прикоснитесь к элементу и удерживая палец, проведите его к верхней части экрана и отпустите над пиктограммой Remove (удалить).

### Деинсталляция элемента:

Прикоснитесь к элементу на экране «Все приложения» и удерживая палец, проведите его к верхней части экрана и отпустите над пиктограммой Uninstall (деинсталлировать).

### Создание папок приложений:




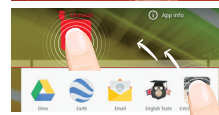


Поместите пиктограмму одного приложения поверх другого на домашнем экране, и две пиктограммы объединятся.

### Изменение обоев:

Удерживайте палец на свободном месте домашнего экрана, затем выберите обои из списка.

### Виджеты:

Удерживайте палец на свободном месте домашнего экрана, затем выберите обои из списка: Widgets.



## Устранение неполадок

### **В случае зависания планшета:**

Нажмите на кнопку ВКЛ/ВЫКЛ и удерживайте в течение 10 секунд или использовать кнопки сброса.

### **Если устройство не включается:**

1. Зарядите устройство по крайней мере 10 минут.
2. Нажмите на кнопку ВКЛ/ВЫКЛ и удерживайте в течение 10 секунд или использовать кнопки сброса.

### **Не удается подключить телефон не может к сети, или отображается сообщение No service (Нет сети)**

Попытайтесь установить соединение в другом месте. Проверьте у оператора наличие покрытия сети. Проверьте у оператора, действительна ли ваша SIM-карта. Попытайтесь выбрать доступную сеть (сети) вручную. Попытайтесь установить соединение позже, если сеть перегружена.

### **Не удается выполнять исходящие вызовы**

Убедитесь, что телефон подключен к сети, и что сеть доступна и не перегружена.

### **Не удается принимать входящие вызовы**

Убедитесь, что телефон включен и подключен к сети (проверьте, что сеть доступна и не перегружена).

### **Заблокирован PIN-код SIM-карты**

Обратитесь к оператору мобильной связи для получения PUK-кода (Personal Unblocking Key — персональный разблокирующий код).

### **Если принимаемый сигнал Wi-Fi слишком слаб:**

Убедитесь, что не находитесь слишком далеко от узла доступа Wi-Fi.

Обновите встроенную микропрограмму устройства:

<http://www.archos.com/support>.

Сбросьте и повторно введите параметры соединения.

Обратитесь к провайдеру сети Wi-Fi.

Made for and Distributed by ARCHOS SA, under license from Eastman KODAK Company.  
The KODAK trademark, KODAK logo and trade dress are used under license from Eastman KODAK Company.  
Made in China.  
© 2017 ARCHOS SA. | [www.KODAKtablets.eu](http://www.KODAKtablets.eu)  
Manufacturer Contact Details: ARCHOS SA, 12 Rue Ampère 91430 Igny France

