

alcatel

PIXI4

Приступая к работе

Фронтальная
вспышка

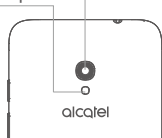
Фронтальная камера
LED-индикатор



Кнопка включения
Кнопка увеличения/
уменьшения
громкости

Вспышка
камеры/
Фонарик

Камера



Разъём для гарнитуры

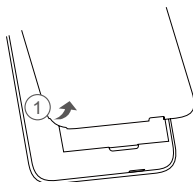


Разъём micro-USB

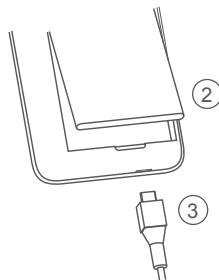


5045X

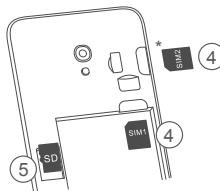
5045D



① Снятие или
установка задней
крышки телефона.



② Установка или
извлечение батареи.
③ Зарядка батареи.



④ Установка или
извлечение SIM-
карты.
⑤ Установка или
извлечение
microSD-карты.

Дополнительная информация
доступна по адресу:
www.alcatel-mobile.com

* Только для 5045D.

БЕРЕГИТЕ
БУМАГУ
БЕРЕГИТЕ
ДЕРЕВЬЯ

Подумайте об окружающей среде.
Не распечатывайте документы без необходимости.