

Мобильный телефон Lenovo

Руководство пользователя

Модель: Lenovo S720

Внимательно прочитайте это руководство перед использованием телефона

Технические параметры

Продукт: цифровой мобильный телефон WCDMA

Модель: Lenovo S720

Система: Android 4.0.4

Размеры: прибл. 132.4*68.5*10.2мм

Вес: прибл. 146г (включая аккумулятор)

Время работы в режиме ожидания: Не более 465 часов*

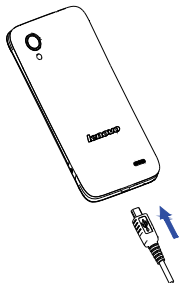
Емкость аккумулятора: 2000 мА/ч

*может различаться в зависимости от силы местного сигнала

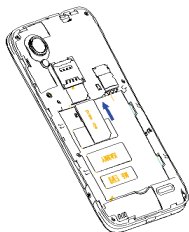
Произведено по лицензии Dolby Laboratories. Название Dolby и символ с двойной буквой D являются торговыми марками Dolby Laboratories.

Процедура первоначальной настройки

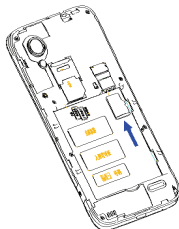
Зарядка телефона



Установка SIM-карты



Установка карты памяти



Расположение разъемов и кнопок



Обзор приложений

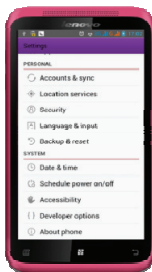
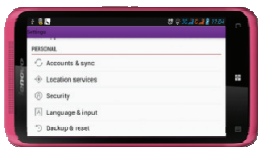
	Веб-браузер	Используется для просмотра веб-сайтов. С помощью веб-браузера данного устройства можно получить доступ в Интернет с помощью сети WiFi для деловых или личных целей.
	Электронная почта	Используется для приема/отправки и просмотра сообщений электронной почты с помощью прямого перехода к почтовому ящику.
	Галерея	Используется для просмотра и редактирования изображений. В полноэкранном режиме поддерживаются функции слайд-шоу, а также следующие операции: Share (Поделиться), Set as (Использовать в качестве) и Details (Дополнительные сведения).
	Контакты	Используется для добавления или удаления контактов и редактирования и удаления частей контактов.
	Календарь	Используется для создания новых событий, имеется переключение между просмотром дня, недели и месяца, а также функция напоминания о событии.

Датчик гравитации и multi-touch

Автоматический поворот экрана в соответствии с положением, в котором удерживается устройство. Можно зафиксировать экран S720 в текущем положении, переместив блокировку поворота вниз. Для разблокировки поворота экрана выберите пункт: Меню (Меню) - System settings (Системные настройки) - Display (Дисплей) - Auto-rotate screen (Автоповорот экрана).

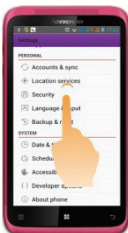
Использование S720 в горизонтальной или вертикальной ориентации

После загрузки определенного приложения можно повернуть экран в нужном направлении.



Использование функции multi-touch

С помощью функции multi-touch можно выполнять различные операции на экране.

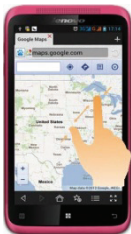
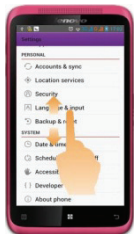


Открытие приложения

Открытие приложения: нажмите значок приложения на экране. При нажатии кнопки возврата отобразится начальный экран.

Прокрутка

Прокручивайте экран, перемещая пальцем вверх или вниз по содержимому.



Увеличение и уменьшение

Можно увеличивать и уменьшать масштаб карты или веб-страницы при просмотре. Для этого раздвиньте пальцы или сведите их вместе.

Меры предосторожности и советы по использованию S720

Никогда не бросайте, не ударяйте, не царапайте, не скручивайте S720, а также не подвергайте устройство воздействию вибрации и не ставьте на него любые тяжелые предметы.

Нажимайте на экран S720 аккуратно.

Держите S720 на расстоянии от любых магнитных материалов, мобильных телефонов, по которым ведется беседа, электрических приборов или динамиков.

Не подвергайте S720 воздействию очень низких или высоких температур (ниже -10°C или выше 45°C).

Не оставляйте S720 во влажных местах.

Не используйте агрессивные моющие средства или растворители для очистки S720. Просто протирайте экран S720 влажной, мягкой безворсовой тканью, чтобы удалить отпечатки пальцев.

