

REMINGTON®


Keratin Protect Dryer 2200



AC8820

Спасибо за покупку нового изделия Remington®. Перед использованием внимательно ознакомьтесь с инструкцией и сохраните ее. Перед применением изделия снимите с него упаковку.

❖ ВАЖНЫЕ МЕРЫ БЕЗОПАСНОСТИ

- 1 Использование, чистка, обслуживание устройства детьми старше восьми лет или лицами, не обладающими достаточными знаниями и опытом, лицами с ограниченными физическими, сенсорными или умственными способностями возможно только после соответствующего инструктажа и под надлежащим присмотром взрослого ответственного человека, чтобы обеспечить безопасную эксплуатацию устройства, а также понимание и избежание опасностей, связанных с его эксплуатацией.
- 2 **ПРЕДУПРЕЖДЕНИЕ!** Для дополнительной защиты, Вам необходимо установить устройство защитного отключения (УЗО) с номинальным остаточным током срабатывания не превышающим 30 мА в электрической цепи. Посоветуйтесь с электриком.
- 3 Прежде чем подключить устройство к сети, всегда проверяйте, соответствует ли используемое напряжение значению, указанному на устройстве.
- 4 Предупреждение: Не пользуйтесь устройством вблизи ванны, душа, бассейна или прочих емкостей с водой. 
- 5 Если устройство применяется в ванной, после использования отключите его, поскольку близость к воде составляет опасность даже при выключенном приборе.
- 6 Не наматывайте шнур на устройство. Регулярно проверяйте шнур на наличие повреждений.
- 7 При повреждении шнура следует немедленно прекратить использование устройства и вернуть устройство в ближайший авторизованный сервисный центр Remington® для ремонта или замены, чтобы избежать опасности.
- 8 Не используйте прибор, если он поврежден или работает с перебоями.
- 9 Избегайте прикосновения частей прибора к лицу, шее или коже головы.
- 10 Не направляйте воздушный поток в глаза или другие чувствительные участки тела.
- 11 Во время использования следите, чтобы решетки входного и выходного отверстий не были засорены, поскольку это вызовет автоматическую остановку устройства. В таком случае следует выключить устройство и дать ему остыть.

- 12 Следите, чтобы решетка входного отверстия не была засорена бытовым мусором, волосами и т. д.
- 13 Включенный в розетку прибор нельзя оставлять без присмотра.
- 14 Не опускайте и не кладите прибор на любую поверхность во время работы.
- 15 Не кладите устройство на мягкую мебель.
- 16 Используйте только оригинальные аксессуары.
- 17 Не пользуйтесь диффузором при максимальной настройке температуры.
- 18 Данное устройство не предназначено для коммерческого использования или применения в салонах.
- 19 Перед чисткой или хранением устройства его необходимо остудить.
- 20 ПРЕДУПРЕЖДЕНИЕ. Содержит следы орехов.

ОСНОВНЫЕ ХАРАКТЕРИСТИКИ






- 1 3 настройки температуры
- 2 2 настройки скорости
- 3 Функция подачи холодного воздуха
- 4 7-мм концентратор
- 5 11-мм концентратор для укладки
- 6 Диффузор
- 7 Легко моющаяся, снимаемая задняя решетка
- 8 Петля для подвешивания
- 9 Длина шнура — 3 м

ХАРАКТЕРИСТИКИ ИЗДЕЛИЯ

- 1850 – 2200 Вт.
- Двигатель переменного
- Концентратор для укладки создает равномерное распределение тепла для улучшения результатов укладки.
- Генератор ионов для предотвращения спутывания волос.

ИНСТРУКЦИИ ПО ЭКСПЛУАТАЦИИ

- Вымойте волосы и используйте кондиционер как обычно.
- Полотенцем отожмите из волос излишнюю влагу и расчешите их.
- ★ Спреи для волос содержат воспламеняемые вещества – не применяйте их во время эксплуатации устройства.

- Включите устройство в сеть.
- Для включения устройства переместите переключатель скорости в среднее положение  или дальше в высшее положение .
- Для выбора температуры нажимайте на переключатель температуры, переводя его в положение слабого , среднего  или сильного нагрева .
- Для быстрой сушки и устранения избыточной влаги с волос следует воспользоваться феном с 11 мм концентратором на максимальной температуре/скорости.
- Для создания ровных стилей во время сушки используйте 7-мм концентратор и круглую щетку (не в комплекте).
- Чтобы подчеркнуть естественные локоны и волны, присоедините к фену диффузор. Наклоните голову и аккуратно поместите волосы в чашу диффузора, слегка поворачивая фен по мере укладки.
- Для формирования большего объема у корней волос держите голову прямо и расположите диффузор напротив макушки.
- Слегка поворачивайте фен, чтобы пальцы диффузора нежно массируют кожу головы.
- Осторожно, не обожгите кожу головы.
- Мягко высушите волосы в режиме среднего температуры/ слабого скорости.
- ★ Предупреждение: Не пользуйтесь диффузором при максимальной настройке температуры.
- Для закрепления прически во время укладки нажмите на кнопку холодного обдува. Для возобновления нагрева отпустите кнопку.
- По окончании выключите устройство и отключите его от сети.

ЧИСТКА И ОБСЛУЖИВАНИЕ

- Отключите устройство от сети и дайте ему остыть.
- Чтобы поддерживать максимальную эффективность изделия и продлить срок службы двигателя, важно регулярно удалять пыль и грязь с задней решетки, а также выполнять чистку мягкой щеткой.
- Протрите все поверхности влажной тряпкой.
- ★ Чтобы снять заднюю решетку для очистки, возьмитесь за рукоятку фена одной рукой, а большим и указательным пальцами другой руки возьмитесь за обе стороны задней решетки. Поверните решетку против часовой стрелки, чтобы разблокировать ее, и извлеките ее из фена, одновременно сдвигая защелки наружу.

- ✦ Чтобы установить заднюю решетку на место, возьмите ее большим и указательным пальцами, вставьте защелки в заднюю часть фена и поверните решетку по часовой стрелке, чтобы зафиксировать ее.

Экологическая защита

Во избежание проблем с экологией и здоровьем, вызванных веществами, содержащимися в электрических и электронных устройствах, устройства, помеченные этим символом, следует утилизировать отдельно от несортированных бытовых отходов; они подлежат восстановлению, повторному использованию или переработке.



Model No AC8820

Taşıma ve nakliye sırasında dikkat edilecek hususlar :

- Ürünü düşürmeyiniz
- Darbelere maruz kalmamasını sağlayınız
- Cihazı nakliye sırasında orijinal ambalajında taşıyınız.

Bakanlıkça tespit ve ilan edilen kullanım ömrü 7 yıldır.
Çin Halk Cumhuriyetinde üretilmiştir.

220-240B~50/60Гц 1850-2200 Bт

17/INT/ AC8820 T22-0004888 Version 03 /17

Remington® is a Registered Trade Mark of Spectrum Brands, Inc.,
or one of its subsidiaries

VARTA Consumer Batteries GmbH & Co. KGaA, Alfred-Krupp-Str. 9, 73479 Ellwangen,
Germany

www.remington-europe.com

© 2017 Spectrum Brands, Inc.