TOUCHBeauty



ТРИММЕР

TB-1158

INSTRUCTION MANUAL

УСТРОЙСТВО:

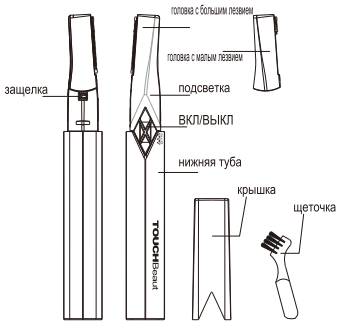

ОСОБЕННОСТИ:

1. Аккуратно, быстро и безболезненно удаляет и обрезает волосы без раздражения.
2. Светодиодная подсветка для удобства и чистоты отделки
3. Идеально подходит для удаления волос из зоны бикини, а также брови, лицо, подмышек и всего тела.
4. Изящный и компактный, этот триммер легко помещается в сумочке и косметичке.
5. 2 ножевые головки и щетка.
6. Работает от 1 AAA батареи.

ПОЛЬЗОВАТЕЛИ:

Это бритва подходит для всех людей.

ИСПОЛЬЗОВАНИЕ:

- **Как установить батареи:**

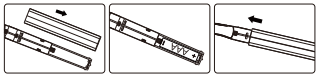

Сдвиньте вниз нижнюю трубку и вставьте 1 AAA батарею.
Задвиньте трубку. (Батареи не входят в комплект)

- **Как пользоваться:**

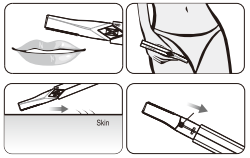

1. Снимите крышку перед использованием.
2. Сдвиньте выключатель питания до позиции 1, чтобы включить устройство. Сдвиньте снова в положение 2, чтобы включить свет.
3. Приложите ножевую головку к вашей коже и удалите нежелательные волосы перемещая ее в направлении, противоположном направлению роста волос.
4. Замените на малую ножевую головку для обрезки волос труднодоступных мест.
5. Установите выключатель питания вниз в положение 0, чтобы выключить устройство после использования

- **Как заменить ножевую головку:**

1. Сдвиньте защелку и снимите ножевую головку.
2. Приложите другую ножевую головку и сдвиньте защелку вверх, чтобы зафиксировать.

- **Как чистить:**

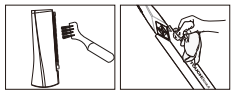

1. Очистите лезвие щеткой после каждого использования.
2. Снимите головку, чтобы очистить, если это необходимо.
3. Если есть грязь на корпусе, очистите ее влажной салфеткой.
4. Этот продукт не является водонепроницаемым. Не мойте его водой.

ВНИМАНИЕ:

1. Извлеките аккумулятор, если продукт не будет использоваться длительный период.
2. Хранить в недоступном для детей месте.
3. НЕ разбирайте основной корпус, если вы не профессионал

УСТРАНЕНИЕ НЕИСПРАВНОСТЕЙ:

Характер	Причина	Метод устранения
Эффект не удовлетворительный	Лезвия деформированы.	Замените лезвия на новые
	Лезвия устарели	
Прибор на работает	Батареи установлены не правильно	Переустановите батареи
	Низкий заряд батарей	Замените батареи на новые.
	Головка с лезвием плохо закреплена.	Установите головку правильно
Пожалуйста, обратитесь к представителю для дальнейшей проверки, если прибор все еще не работает.		

СОВЕТЫ:

1. Смочите волосы теплой водой, а затем высушите их, чтобы облегчить обрезку.
2. Применить увлажняющий крем для волос после обрезки для ухода.

Гарантийный талон	
Условия гарантии	Гарантийный талон
1. В случае обнаружения неисправности в период Гарантийного срока данное изделие подлежит обмену торговым предприятием, проданным данное изделие. 2. Гарантийная замена производится при наличии заполненного гарантийного талона и при условии соблюдения правил эксплуатации, описанных в инструкции по пользованию. 3. Гарантия на изделие не распространяется в случаях: - механических повреждений; - вскрытия пломб на изделии; - выхода из строя изделия из-за попадания внутрь его инородных предметов и жидкостей, насекомых и т.п.; - использования изделия в условиях и режимах, отличающихся от бытовых. 4. Гарантия не распространяется на аксессуары и комплектующие (пульт, шнуры, адаптер, батарейки и т.п.) 5. Гарантия также теряет силу, если в гарантийный период ремонт неисправного изделия производился не уполномоченными на то лицами. 6. Гарантийный срок – 1 года. 7. Срок службы – 3 года.	Изделие:_____ Модель:_____ Серийный номер:_____ Дата продажи:_____ Торгующая организация:_____ Изделие получил, претензий к комплектации и внешнему виду не имею, с условиями гарантии согласен. Ф.И.О. и подпись покупателя: Вскрыл упаковку, проверил и продал. Ф.И.О. продавца: М.П.

ТРИММЕР

Модель: TB-1158
Material: ABS, Stainless Steel
Manufacturer: Shenzhen TOUCHBeauty Ind. & Exp. Co., Ltd.
Add: 7/F, Building A, Marina Bay Center, No. 2021, Haixiu Road, Bao'an Central District, Shenzhen, China 518133

名称	说明书
尺寸	250*100mm
材质	80g书写纸
工艺	单黑单面
其它	风琴四折 50*100mm(成品)

深圳市一阳红实业有限公司
SHENZHEN TOUCHBEAUTY IND. & EXP. CO., LTD.

订单号	
型　号	TB-1158
单位	毫米

业务包材设计

编号	附件
日期	2017-04-18
设计	杨婷