

SUPRA

Руководство по эксплуатации

Щипцы. Стайлер для
автозавивки волос
HSS-3002



Уважаемый покупатель!

Благодарим Вас за приобретение щипцов для завивки волос SUPRA. Пожалуйста, внимательно изучите настоящее Руководство. Оно содержит важные указания по безопасности, эксплуатации прибора и по уходу за ним. Позаботьтесь о сохранности настоящего «Руководства по эксплуатации» и, если щипцы перейдут к другому хозяину, передайте его вместе с прибором.

Содержание

Меры безопасности	3
Комплектация.....	4
Устройство прибора.....	4
Эксплуатация прибора.....	5
Чистка прибора.....	6
Безопасная утилизация.....	6
Технические характеристики.....	7

МЕРЫ БЕЗОПАСНОСТИ И ПРЕДОСТОРОЖНОСТИ

Прибор предназначен исключительно для бытового применения.

Прибор не предназначен для использования на улице.

Перед использованием прибора для завивки волос полностью прочитайте настоящее руководство. Соблюдайте все указанные здесь меры предосторожности и безопасности.

1. Убедитесь, что характеристики вашей электросети соответствуют указанным на маркировке изделия.
2. Запрещается использовать неисправный прибор, в том числе с поврежденным сетевым шнуром или вилкой. Если поврежден сетевой шнур, для его замены обратитесь в авторизованный сервисный центр производителя.
3. Запрещается разбирать и самостоятельно ремонтировать прибор, это снимает его с гарантийного обслуживания. В случае неисправностей в работе обращайтесь в авторизованные сервисные центры.
4. При подключении к сети запрещается использовать удлинители.
5. Выключайте устройство из сети тогда, когда оно не используется, а также во время чистки.
6. Запрещается изменение прибора или использование каких-либо аксессуаров, не рекомендованных производителем, т.к. это может представлять собой опасность.
7. Бережно обращайтесь с прибором, не роняйте и не бросайте его.
8. Запрещается вставлять какие-либо предметы в отверстия прибора.
9. При отключении прибора от электросети не тяните за шнур или сам прибор, беритесь за вилку.
10. Следите, чтобы шнур питания не соприкасался с горячими поверхностями или острыми предметами. Запрещается перегибать или скручивать шнур питания вокруг прибора.
11. Запрещается погружать сетевой шнур, вилку или само устройство в воду или другую жидкость во избежание поражения электрическим током.
12. Запрещается работать с прибором мокрыми руками.

13. Если прибор упал в воду, немедленно выньте сетевую вилку из розетки, только после этого можно достать его из воды.
14. Если вы использовали прибор в ванной комнате, после использования сразу же отключите прибор от электросети, т.к. в условиях повышенной влажности даже выключенный прибор, находящийся под напряжением, может представлять опасность.
15. Для обеспечения безопасности при работе с прибором в ванной комнате рекомендуется установить в силовую сеть устройство защитного отключения (УЗО) с расчетным дифференциальным током до 30 мА. Обратитесь к квалифицированному электрику.
16. Запрещается использовать прибор в помещении, где используются аэрозоли.
17. Запрещается оставлять работающий прибор без присмотра.
18. Перед тем, как убрать прибор на хранение, дайте ему полностью остыть.
19. Храните прибор в недоступном для детей месте.
20. Не позволяйте детям использовать прибор без вашего присмотра. Не разрешайте детям играть с прибором.
21. Используйте прибор только по его прямому назначению только таким образом, как указано в руководстве.
22. Берегите прибор от длительного воздействия прямых солнечных лучей, высоких температур или влажности.
23. Данный прибор не предназначен для использования людьми с ограниченными физическими, сенсорными или умственными возможностями (включая детей), а также людьми, не имеющими достаточных знаний и опыта работы с электронными приборами, если за ними не присматривают лица, ответственные за их безопасность.
24. Несоблюдение указанных мер безопасности может привести к пожару, поражению электрическим током или ожогам.

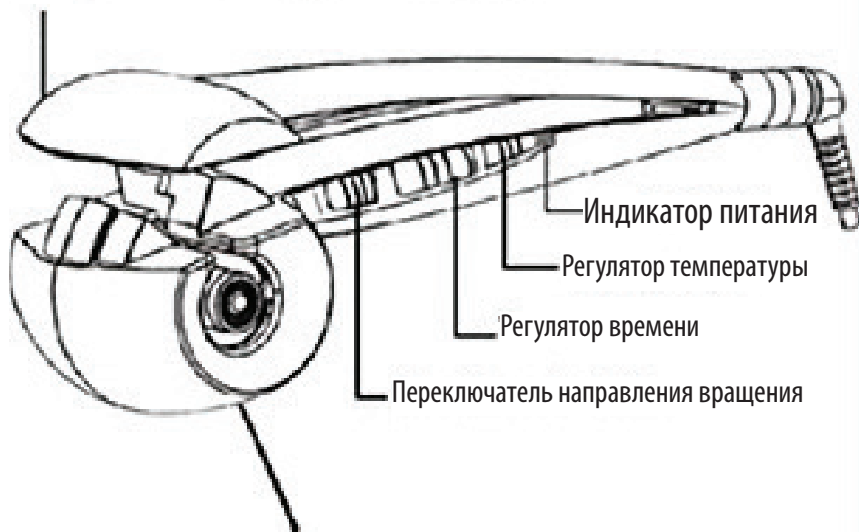
КОМПЛЕКТАЦИЯ

Прибор – 1

Руководство по эксплуатации – 1

УСТРОЙСТВО ПРИБОРА

Индикатор готовности



Ролик для завивки с керамическим покрытием

ЭКСПЛУАТАЦИЯ ПРИБОРА

Температурные режимы

Регулятор температуры позволяет выбрать один из трех температурных режимов:

- 190°C (подходит для тонких, окрашенных и слабых волос);

- 210°C (подходит для нормальных волос);

- 230°C (подходит для густых или волнистых волос).

В начале использования прибора рекомендуется устанавливать минимальную температуру, в дальнейшем при необходимости увеличивайте температуру.

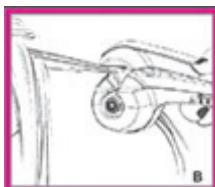
Завивка волос

Прибор следует использовать на сухих волосах. Перед завивкой расчешите волосы.

Подключите вилку шнура питания к розетке. Регулятором температуры установите подходящий режим. Прибор будет готов к работе, когда индикатор готовности перестанет мигать и начнет гореть постоянно.



A. Отделите прядь волос не более 1,5 см, убедитесь, что волосы чистые, сухие, расчесанные и не пушатся.



B. Расположите прибор у головы так, чтобы ролик у завивки был внизу.



ВНИМАНИЕ:

Прибор должен использоваться только определенной стороной к голове (см. рис.) и только на небольших прядях.

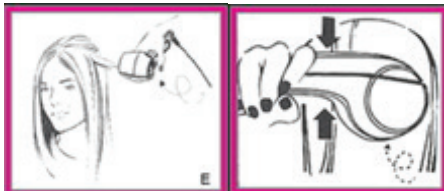


C. Расположите прибор у пряди, которую собираетесь завить.



D. Аккуратно поместите прядь волос у ролика для завивки по центру. Прядь должна быть ровной, волосы не должны пушиться и разлетаться.

Не располагайте прибор слишком близко к голове.



E. Когда прядь расположена ровно у ролика для завивки, отпустите ее и сожмите ручки прибора, и он автоматически накрутит прядь на ролик.

ПРИМЕЧАНИЯ:

Волосы автоматически накручиваются на ролик и удерживаются внутри при установленной температуре, чтобы сформировался завиток.

Если вы закрыли ручки, но продолжаете удерживать прядь, устройство остановит завивку и подаст звуковой сигнал, чтобы вы освободили прядь.

Если прядь слишком большая, либо проходит неровно и не по центру прибора, устройство остановит завивку и подаст звуковой сигнал, чтобы вы устранили проблему. Данная функция позволяет предотвратить запутывание волос.



Г. Прибор подаст несколько длинных звуковых сигналов, а затем - четыре коротких. После этого отпустите ручки и аккуратно отведите прибор в сторону, чтобы освободить волосы.

ПРИМЕЧАНИЕ:

Перед тем как отвести прибор, обязательно отпустите ручки. Если вы начнете отводить прибор с закрытыми ручками, завиток распрямится.

Чтобы завиток закрепился, не расчесывайте волосы, пока они не остынут.

Повторите процедуру для остальных прядей волос, чтобы сформировать нужную прическу.

Спящий режим

Если прибор не используется в течение 20 минут, то температура автоматически понижается примерно до 150°C. Чтобы вернуть его в прежнее состояние, просто сомкните и разомкните ручки. Примерно через минуту устройство снова нагреется до установленной температуры.

Автоматическое выключение

Через 60 минут после включения прибор выключается автоматически.

Чтобы возобновить работу прибора после его автоматического выключения, измените положение регулятора температуры, а затем установите им нужную температуру.



ЧИСТКА ПРИБОРА

Периодически следует проводить чистку прибора, чтобы удалить пыль и прочие загрязнения.

Перед чисткой всегда отключайте прибор от электросети.

Протрите прибор слегка влажной тканью. При необходимости используйте мягкое моющее средство. Перед повторным использованием убедитесь, что прибор полностью высох.

Запрещается погружать прибор в воду.

Запрещается использование абразивных средств и растворителей для чистки прибора.

Храните прибор в сухом месте. На время хранения не наматывайте шнур питания на прибор и не перегибайте, т.к. это может привести к излому шнура.

БЕЗОПАСНАЯ УТИЛИЗАЦИЯ



Ваше устройство спроектировано и изготовлено из высококачественных материалов и компонентов, которые можно утилизировать и использовать повторно.

Если товар имеет символ с зачеркнутым мусорным ящиком на колесах, это означает, что товар соответствует Европейской директиве 2002/96/ЕС.

Ознакомьтесь с местной системой раздельного сбора электрических и электронных товаров. Соблюдайте местные правила.

Утилизируйте старые устройства отдельно от бытовых отходов. Правильная утилизация вашего товара позволит предотвратить возможные отрицательные последствия для окружающей среды и человеческого здоровья.

ТЕХНИЧЕСКИЕ ХАРАКТЕРИСТИКИ

Напряжение питания: 220-240 В, 50Гц

Мощность: 30 Вт

Температурные режимы: 190°C, 210°C, 230°C

Длина шнура питания: 2,5м

Размеры в упаковке: 11 x 10 x 34 см

ИНФОРМАЦИЯ О СЕРТИФИКАЦИИ



Соответствует техническим регламентам:

Технический регламент таможенного союза
«О безопасности низковольтного оборудования»
(ТР ТС 004/2011);

Технический регламент таможенного союза
«Электромагнитная совместимость технических
средств» (ТР ТС 020/2011).

Сведения о сертификации:

Сертификат соответствия № ТС RU C-CN.АЛЗЗ.В.02803
Срок действия с 24.02.2016 по 23.02.2018 включительно

Орган по сертификации продукции:
ООО «Эталон-Экспертиза».

Адрес: 115230, город Москва, Каширское шоссе,
дом 1, корпус 2, этаж 2/помещение №16

Дата производства указана на изделии.

Срок службы изделия - 3 года

Гарантийный срок - 1 год

Центральный авторизованный сервисный центр:

ООО «ПРОФСЕРВИС», 142791, г.Москва,
поселение Сосенское, ул. Адмирала Корнилова,
владение 34, стр.5, ком.12

**Список сервисных центров предлагается
(см. вкладыш)**

Компания производитель оставляет за собой право, без предварительного уведомления, вносить изменения в список авторизованных сервисных центров, включая изменения адресов и телефонов существующих.

Адрес ближайшего СЦ вы можете также узнать по телефону горячей линии 8-800-100-3331 или на сайте www.supra.ru, а также отправив запрос на supra@supra.ru

Изготовитель:

СУПРА ТЕХНОЛОДЖИ ЛИМИТЕД
КНР, Гонконг, Квинз Роуд Централ, 222, Кай Вонг
Коммершиал Билдинг, ЛГ2/Ф., комната 2
Сделано в Китае.

Manufacturer:

SUPRA TECHNOLOGIE LIMITED
RM 2 LG2/F KAI WONG COMM BLDG 222
QUEEN'S RD CENTRAL. HONG KONG
Made in CHN.

Импортер/организация, уполномоченная на принятие претензий от покупателей на территории России:

ООО «ПРОФСЕРВИС», 142791, г.Москва, поселение Сосенское, ул. Адмирала Корнилова, владение 34, стр.5, ком.12

Единая справочная служба: 8-800-100-3331

Благодарим Вас за выбор техники SUPRA.

Компания-производитель оставляет за собой право вносить изменения в конструкцию, дизайн и комплектацию товара без предварительного уведомления.

www.supra.ru

