



SWITEL

Радионяня ВСС 38



Детский блок



Родительский блок



ЭЛЕМЕНТЫ УПРАВЛЕНИЯ

Родительский блок

1. Индикатор активности
2. Переключатель вкл./выкл.
3. Гнездо адаптера питания
4. Отсек для батарей

Детский блок

5. Индикатор звука (плача)
6. Индикатор активности
7. Регулировка громкости
8. Переключатель вкл./выкл.
9. Гнездо адаптера питания
10. Клипса для ремня
11. Отсек для батарей

НАЧАЛО РАБОТЫ

Установка батарей

- ➔ Снимите крышку отсека для батарей, используя отвертку
- ➔ Установите батареи (4 x AAA в детский блок, 3 x AAA в родительский блок)
- ➔ Закройте крышку

Включение родительского блока

- ➔ Подключите кабель адаптера к гнезду питания и подключите адаптер питания к розетке или установите батареи.
- ➔ Включите блок с помощью переключателя (2).
- Загорится индикатор активности (1).

Включение детского блока

- ➔ Подключите кабель адаптера к гнезду питания и подключите адаптер питания к розетке или установите батареи.
- ➔ Включите блок с помощью переключателя (8).
- Загорится индикатор активности (6).

Дальность приёма

Дальность приёма радионяни составляет 300 метров при оптимальных условиях. Дальность может сокращаться и зависит от преград, которые находятся между блоками.

Потеря связи

Если связь между блоками потеряна, то начнет мигать индикатор (5). В таком случае попробуйте сократить расстояние между блоками или замените батареи.

Настройка громкости

Громкость динамика регулируется с помощью прокрутки колёсика (7).

Индикатор громкости плача

При обнаружении плача в детской комнате на родительском блоке загорается индикатор (5). В зависимости от громкости звука загорается большее количество индикаторов.

Изменение канала связи

Если связь между блоками кажется вам недостаточно чистой или возникают помехи, то можно попробовать решить проблему с помощью выбора другого канала связи.

- ➔ Снимите крышку отсека для батарей на детском блоке.
- ➔ Нажмите кнопку в отверстии.
- Оба блока настроятся на наиболее свободный канал.

ИНСТРУКЦИЯ

Радионяня Switel ВСС38. Пожалуйста, внимательно ознакомьтесь с инструкцией и сохраните её для обращения в дальнейшем!

Меры предосторожности

- Риск возгорания!
- ➔ Используйте только адаптеры питания, входящие в комплект!
- ➔ Используйте только батареи, входящие в комплект!
- ➔ Следуйте указаниям инструкции и должным вниманием относитесь к элементам питания.
- ➔ Не используйте обычные и аккумуляторные батареи вместе. Не используйте батареи различной ёмкости или с разным уровнем заряда. Не используйте батареи, которые были повреждены.
- Риск удушья от мелких предметов и элементов упаковки!
- ➔ Исключите доступ ребенка к элементам упаковки!
- Риск для здоровья и для окружающей среды от батарей!
- ➔ Не открывайте, не повреждайте, не глотайте батареи. Не загрязняйте или окружающую среду. Они могут содержать токсичные и экологически вредные тяжелые металлы.
- Не используйте устройство вблизи медицинского оборудования. Воздействие на такое оборудование не может быть полностью исключено. Пожалуйста, соблюдайте минимальное расстояние 2,5 метра от источников помех для связи.

Внимание!

- Устройство не является полной заменой для личного контроля за вашим малышом.
- Исключите воздействие окружающей среды, например, дыма, пыли, вибрации, химических веществ, влаги, тепла и прямого солнечного света.
- Допускается ремонт только в авторизованном сервисном центре.
- Выньте батареи из устройства, если вы не намерены использовать его длительное время.

КОМПЛЕКТАЦИЯ: 1 родительский блок; 1 детский блок; 2 адаптера питания; 1 инструкция.

Нажмите на кнопку на детском блоке при появлении звуков интерференции.




Связь блоков (сопряжение)

Блоки уже связаны между собой при производстве, но возможно, что вам потребуется связать блоки между собой повторно.

- ➔ Выключите оба блока.
- ➔ Зажмите и удерживайте кнопки в отсеках для батарей на двух блоках одновременно.
- ➔ Включите оба блока.
- ➔ Отпустите кнопки через секунду после включения.
- Загорится индикатор звука, что означает об удачной связи блоков.

АДАПТЕРЫ ПИТАНИЯ

Используются энергосберегающие адаптеры питания (вход 100-240 V AC, выход 5 V DC, 1000 mA).



Условия гарантийного обслуживания

Продукция SWITEL произведена и протестирована с помощью современных методов тестирования и при использовании передового оборудования. Тщательный подбор материалов и современные технологические стандарты обеспечивают продолжительную бесперебойную работу изделия. Условия гарантийного обслуживания не распространяются на элементы питания или блоки питания устройства. Период гарантийного обслуживания составляет 12 месяцев со дня продажи изделия.

Все дефекты, возникшие вследствие производственного брака, могут быть бесплатно исправлены в течение срока гарантийного обслуживания. Право на гарантийное обслуживание аннулируется при попытке покупателем исправить устройство самостоятельно или при помощи не авторизованной сервисной службы. Поломки, которые возникли в результате не бережного (ненадлежащего) использования или любого механического воздействия, естественного износа, не соблюдения требований инструкции по использованию, небрежного хранения, использования не по назначению, стихийных бедствий и других внешних влияний, в том числе непреодолимой силы, исключены из условий гарантии. В случае обращения в период действия гарантийного обязательства с заявлением о неработоспособности, заводские (производственные) дефекты будут устранены или изделие будет заменено на новое. С таким заявлением следует обратиться к продавцу продукции или в авторизованный сервисный центр. Обратите внимание, что при обращении в сервисную службу вам потребуется предоставить фискальный документ с датой покупки, а гарантийный талон должен быть заполнен продавцом и заверен его печатью.

Гарантийный талон

Модель: Switel BCC38

Дата продажи изделия:

Наименование магазина:

Юридическое лицо:

ИНН/ОГРН:

Город, адрес:

Телефон (с кодом):

Ф.И.О, подпись:



Производитель Тельго АГ, Швейцария, г. Гранж-Пакко, ул. Англизберг, д. 11. Дата производства: 11.2016. Страна производства: Китай. Импортёр и уполномоченная организация в РФ и странах центральной Азии: ООО «ЦФО-Групп»: 125167, г. Москва, Ленинградский пр., д. 37к9. Поддержка клиентов в Швейцарии: 0900 00 1675.