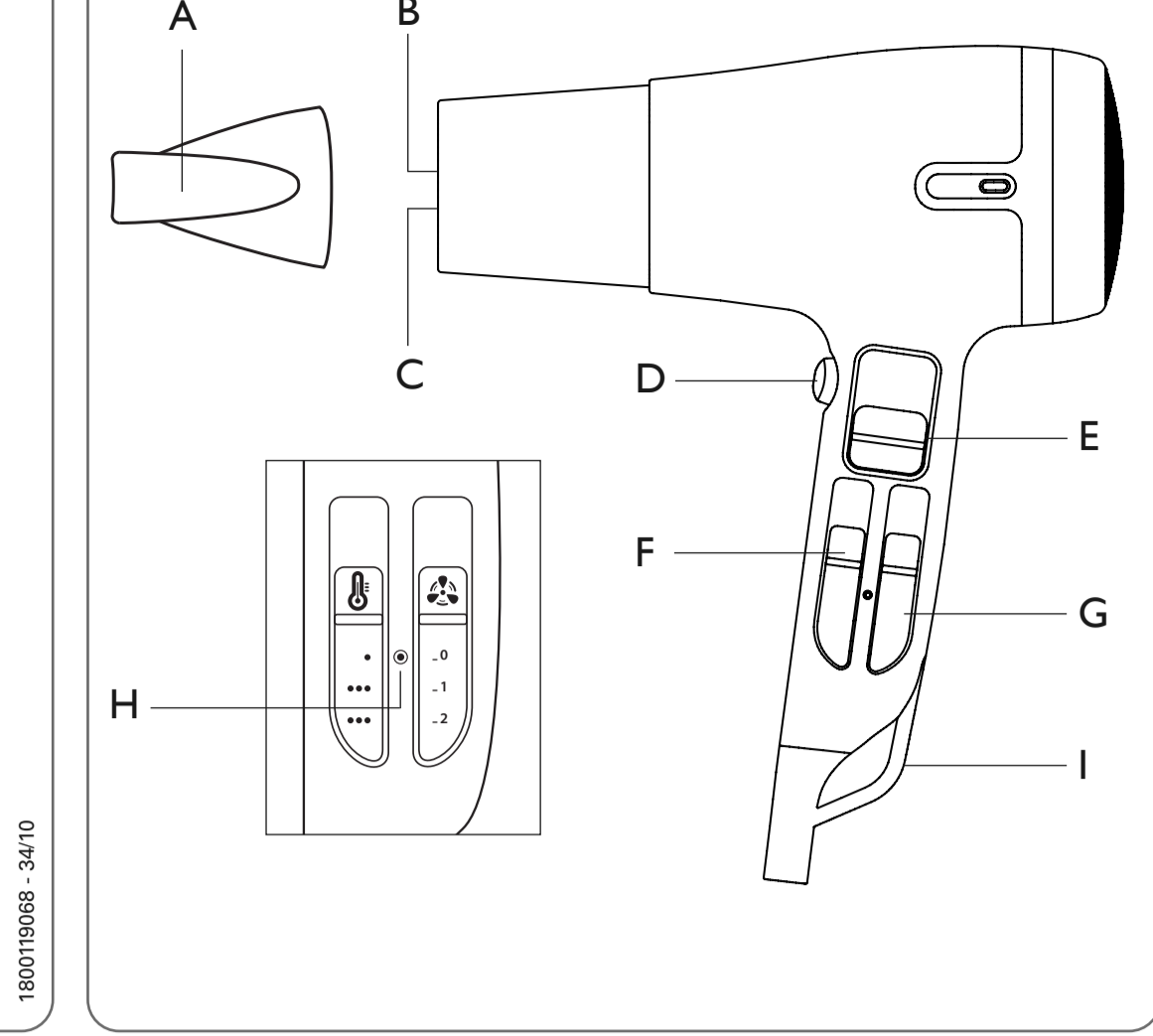


www.rowenta.com



Please read the safety instructions before use

- 1 - DESCRIPTION
A. Concentrator
B. Automatic Ionic Function
C. Ceramic air outlet grid
D. Cool air button
E. RESPECT button
F. Temperature switch (positions 1-2-3)
G. Air speed switch (positions 0-1-2)
H. Position indicator
I. Hanging loop

When using the appliance in the bathroom, unplug it after use as the presence of water nearby may pose a danger even when the appliance is turned off.

- 2 - SAFETY
For your safety, this appliance complies with the applicable standards and regulations (Low Voltage Directive, Electromagnetic Compatibility, Environmental...).
The appliance's accessories become very hot during use. Avoid contact with the skin. Make sure that the supply cord never comes into contact with the hot parts of the appliance.

Перед использованием ознакомьтесь с правилами техники безопасности

- 1 - ОПИСАНИЕ
А. Насадка концентратор
Б. Автоматическая функция ионизации
В. Решетка воздуховода
Г. Кнопка подвода холодного воздуха
Д. Кнопка функции RESPECT
Е. Регулятор температуры
Ж. Переключатель скорости подачи воздуха
З. Переключатель скорости подачи воздуха
И. Индикатор положения
К. Петля для подвешивания

Важно обеспечить безопасность данной прибор соответствует существующим нормам и правилам (нормативные акты, касающиеся электромагнитной совместимости, охраны окружающей среды и т.д.)

- 2 - МЕРЫ БЕЗОПАСНОСТИ
В целях безопасности данной прибор соответствует существующим нормам и правилам (нормативные акты, касающиеся электромагнитной совместимости, охраны окружающей среды и т.д.)
Детали прибора сильно нагреваются во время работы. Будьте осторожны, не допускайте соприкосновения поверхности прибора с кожей. Следите за тем, чтобы шнур питания не касался горячих поверхностей прибора.

документів, чинних у вашій країні.

- 1 - ОПИСАНИЕ
А. Концентратор
Б. Автоматическая функция ионизации
В. Решетка воздуховода
Г. Кнопка функции RESPECT
Д. Регулятор температуры
Е. Переключатель скорости подачи воздуха
Ж. Индикатор положения
З. Петля для подвешивания

Ваша безпека гарантується відповідністю цього приладу чинним стандартам і нормам (директиви стосовно електронної сумісності, електромагнітної сумісності, захисту довкілля тощо.)

- 2 - ПРАВИЛА БЕЗПЕКИ
Ваша безпека гарантується відповідністю цього приладу чинним стандартам і нормам (директиви стосовно електронної сумісності, електромагнітної сумісності, захисту довкілля тощо.)
Під час використання приладу цього приладу нагрівається до високої температури. Стежте за тим, щоб електрощур не торкався гарячих частин приладу.

lüheduses.

- 1 - APRĀKSTĀS
A. Oro sprautu tekļavas
B. Keramikais gaisa ielūdes restes
C. Automātiskā jonizācijas funkcija
D. Gaiss ātruma slēdzis (pozīcijas 1-2-3)
E. Pārslēdzis ātruma slēdzis (pozīcijas 0-1-2)
F. Pakārtas riņķis
G. Drošības noteikumi
H. Sietkārtas uzstādīšana
I. Drošības noteikumi
J. Drošības noteikumi

bišpatpat tad, ja ierīce ir izslēgta.

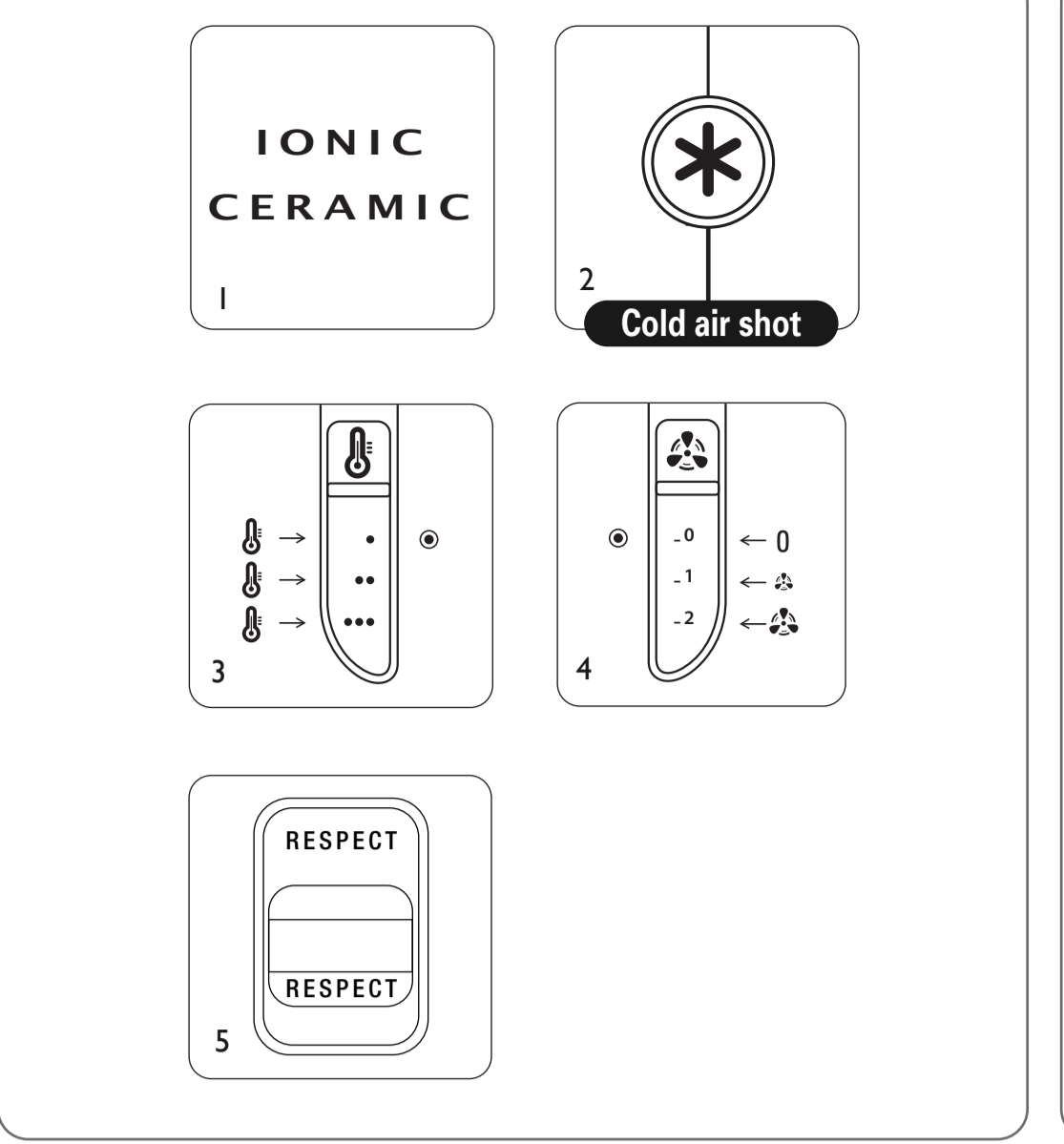
- 1 - APRĀKSTĀS
A. Oronu koncentrators
B. Keramikais gaisa ielūdes restes
C. Automātiskā jonizācijas funkcija
D. Gaiss ātruma slēdzis (pozīcijas 1-2-3)
E. Pārslēdzis ātruma slēdzis (pozīcijas 0-1-2)
F. Pakārtas riņķis
G. Drošības noteikumi
H. Sietkārtas uzstādīšana
I. Drošības noteikumi
J. Drošības noteikumi

Prez naudojanties aparatu atidžiai perskaitykite naująjoms instrukciją ir saugos patarimus.

- 1 - OPIS
A. Koncentrator
B. Ceramiczna kratka wlotku powietrza
C. Automatyczna jonizacja
D. Przycisk zimnego powietrza
E. Przycisk "RESPECT"
F. Regulator temperatury (pozycje 1-2-3)
G. Regulator predkosci strumienia powietrza (pozycje 0-1-2)
H. Wskaznik polozenia
I. Zawieszka
J. Zawieszka
K. Zawieszka
L. Zawieszka
M. Zawieszka
N. Zawieszka
O. Zawieszka
P. Zawieszka
Q. Zawieszka
R. Zawieszka
S. Zawieszka
T. Zawieszka
U. Zawieszka
V. Zawieszka
W. Zawieszka
X. Zawieszka
Y. Zawieszka
Z. Zawieszka

Prez naudojanties aparatu atidžiai perskaitykite naująjoms instrukciją ir saugos patarimus.

Prez naudojanties aparatu atidžiai perskaitykite naująjoms instrukciją ir saugos patarimus.



Do not use at temperatures below 0°C and above 35°C.

- 3 - USE
• IONIC - CERAMIC System (1): your hair dryer will automatically disperse negative ions which reduce static electricity, add shine to your hair and make your hair easier to manage.
This effect is reinforced by the gentle radiant heat emitted by the ceramic coating.
SEPARATE SPEED AND TEMPERATURE SETTINGS (2-3-4)

Garanti: Tento přístroj je určen výhradně pro domácí použití. Přístroj není určen k používání v komerčních provozech.

- 3 - ВИКОРИСТАННЯ
А. Автоматическая система «ИОНИЧЕСКАЯ КЕРАМИКА» (1)
Ваше волоса сияет и легко расчесывается.
Эффект усиливается мягким тепловым излучением, исходящим от керамического покрытия.
РАЗДЕЛЬНЫЕ РЕГУЛЯТОРЫ ТЕМПЕРАТУРЫ И СКОРОСТИ (2-3-4)

Garanti: Tento přístroj je určen výhradně pro domácí použití. Přístroj není určen k používání v komerčních provozech.

- 3 - ВИКОРИСТАННЯ
А. Автоматическая система «ИОНИЧЕСКАЯ КЕРАМИКА» (1)
Ваше волоса сияет и легко расчесывается.
Эффект усиливается мягким тепловым излучением, исходящим от керамического покрытия.
РАЗДЕЛЬНЫЕ РЕГУЛЯТОРЫ ТЕМПЕРАТУРЫ И СКОРОСТИ (2-3-4)

vastavalt vajadusele.

- 3 - KASUTAMINE
A. Automaatne süsteem «IOONILISE KERAAMILISE» (1)
Teie juuksed säraavad ja on kergesti käsitsetavad.
Efekt tugevdab pehme soojuse kiirgusega, mis tuleb kaetud juuksedest välja.
ERILISED KÄSITLUSE REŽIMID (2-3-4)

4 - LIETOŠANĀ
Sistēma ir paredzēta izmantošanai mājās (nekomerciāli), tā nav paredzēta izmantošanai komerciālās telpās.

- 3 - LIETOŠANĀ
Sistēma ir paredzēta izmantošanai mājās (nekomerciāli), tā nav paredzēta izmantošanai komerciālās telpās.
Šis matu žāvētājs ļauj sasniegt profesionālu rezultātu, samazinot matu sausināšanu.
Funkcija «Respect» ir tiekt aktivizēta ar slēdzi RESPECT palīdzība, kas atrodas uz matu žāvētāja roktura.
POZĪCIJA „RESPECT” (5.a)
Aktivizējiet RESPECT funkciju ar slēdzi RESPECT palīdzība.

4 - LIETOŠANĀ
Sistēma ir paredzēta izmantošanai mājās (nekomerciāli), tā nav paredzēta izmantošanai komerciālās telpās.

- 3 - LIETOŠANĀ
Sistēma ir paredzēta izmantošanai mājās (nekomerciāli), tā nav paredzēta izmantošanai komerciālās telpās.
Šis matu žāvētājs ļauj sasniegt profesionālu rezultātu, samazinot matu sausināšanu.
Funkcija «Respect» ir tiekt aktivizēta ar slēdzi RESPECT palīdzība, kas atrodas uz matu žāvētāja roktura.
POZĪCIJA „RESPECT” (5.a)
Aktivizējiet RESPECT funkciju ar slēdzi RESPECT palīdzība.

4 - LIETOŠANĀ
Sistēma ir paredzēta izmantošanai mājās (nekomerciāli), tā nav paredzēta izmantošanai komerciālās telpās.


- 3 - LIETOŠANĀ
Sistēma ir paredzēta izmantošanai mājās (nekomerciāli), tā nav paredzēta izmantošanai komerciālās telpās.
Šis matu žāvētājs ļauj sasniegt profesionālu rezultātu, samazinot matu sausināšanu.
Funkcija «Respect» ir tiekt aktivizēta ar slēdzi RESPECT palīdzība, kas atrodas uz matu žāvētāja roktura.
POZĪCIJA „RESPECT” (5.a)
Aktivizējiet RESPECT funkciju ar slēdzi RESPECT palīdzība.

4 - LIETOŠANĀ
Sistēma ir paredzēta izmantošanai mājās (nekomerciāli), tā nav paredzēta izmantošanai komerciālās telpās.

- 3 - LIETOŠANĀ
Sistēma ir paredzēta izmantošanai mājās (nekomerciāli), tā nav paredzēta izmantošanai komerciālās telpās.
Šis matu žāvētājs ļauj sasniegt profesionālu rezultātu, samazinot matu sausināšanu.
Funkcija «Respect» ir tiekt aktivizēta ar slēdzi RESPECT palīdzība, kas atrodas uz matu žāvētāja roktura.
POZĪCIJA „RESPECT” (5.a)
Aktivizējiet RESPECT funkciju ar slēdzi RESPECT palīdzība.

4 - LIETOŠANĀ
Sistēma ir paredzēta izmantošanai mājās (nekomerciāli), tā nav paredzēta izmantošanai komerciālās telpās.

4 - LIETOŠANĀ
Sistēma ir paredzēta izmantošanai mājās (nekomerciāli), tā nav paredzēta izmantošanai komerciālās telpās.



Do not use at temperatures below 0°C and above 35°C.

- 4 - ACCESSORIES (depending on model)
• Concentrator (5-6)
• «Classic Volume» diffuser (7-8)
• «Moving Massager» diffuser (9-10)

Garanti: Tento přístroj je určen výhradně pro domácí použití. Přístroj není určen k používání v komerčních provozech.

- 4 - ПРИНАДЛЕЖНОСТИ (в зависимости от модели)
Концентратор (5-6)
Диффузор «Классический объем» (7-8)
Диффузор «Движущийся массажер» (9-10)

Garanti: Tento přístroj je určen výhradně pro domácí použití. Přístroj není určen k používání v komerčních provozech.

- 4 - ПРИНАДЛЕЖНОСТИ (в зависимости от модели)
Концентратор (5-6)
Диффузор «Классический объем» (7-8)
Диффузор «Движущийся массажер» (9-10)

vastavalt vajadusele.

- 4 - ПРИНАДЛЕЖНОСТИ (в зависимости от модели)
Концентратор (5-6)
Диффузор «Классический объем» (7-8)
Диффузор «Движущийся массажер» (9-10)

4 - LIETOŠANĀ
Sistēma ir paredzēta izmantošanai mājās (nekomerciāli), tā nav paredzēta izmantošanai komerciālās telpās.

- 4 - LIETOŠANĀ
Sistēma ir paredzēta izmantošanai mājās (nekomerciāli), tā nav paredzēta izmantošanai komerciālās telpās.
Šis matu žāvētājs ļauj sasniegt profesionālu rezultātu, samazinot matu sausināšanu.
Funkcija «Respect» ir tiekt aktivizēta ar slēdzi RESPECT palīdzība, kas atrodas uz matu žāvētāja roktura.
POZĪCIJA „RESPECT” (5.a)
Aktivizējiet RESPECT funkciju ar slēdzi RESPECT palīdzība.

4 - LIETOŠANĀ
Sistēma ir paredzēta izmantošanai mājās (nekomerciāli), tā nav paredzēta izmantošanai komerciālās telpās.

- 4 - LIETOŠANĀ
Sistēma ir paredzēta izmantošanai mājās (nekomerciāli), tā nav paredzēta izmantošanai komerciālās telpās.
Šis matu žāvētājs ļauj sasniegt profesionālu rezultātu, samazinot matu sausināšanu.
Funkcija «Respect» ir tiekt aktivizēta ar slēdzi RESPECT palīdzība, kas atrodas uz matu žāvētāja roktura.
POZĪCIJA „RESPECT” (5.a)
Aktivizējiet RESPECT funkciju ar slēdzi RESPECT palīdzība.

4 - LIETOŠANĀ
Sistēma ir paredzēta izmantošanai mājās (nekomerciāli), tā nav paredzēta izmantošanai komerciālās telpās.

- 4 - LIETOŠANĀ
Sistēma ir paredzēta izmantošanai mājās (nekomerciāli), tā nav paredzēta izmantošanai komerciālās telpās.
Šis matu žāvētājs ļauj sasniegt profesionālu rezultātu, samazinot matu sausināšanu.
Funkcija «Respect» ir tiekt aktivizēta ar slēdzi RESPECT palīdzība, kas atrodas uz matu žāvētāja roktura.
POZĪCIJA „RESPECT” (5.a)
Aktivizējiet RESPECT funkciju ar slēdzi RESPECT palīdzība.

4 - LIETOŠANĀ
Sistēma ir paredzēta izmantošanai mājās (nekomerciāli), tā nav paredzēta izmantošanai komerciālās telpās.

- 4 - LIETOŠANĀ
Sistēma ir paredzēta izmantošanai mājās (nekomerciāli), tā nav paredzēta izmantošanai komerciālās telpās.
Šis matu žāvētājs ļauj sasniegt profesionālu rezultātu, samazinot matu sausināšanu.
Funkcija «Respect» ir tiekt aktivizēta ar slēdzi RESPECT palīdzība, kas atrodas uz matu žāvētāja roktura.
POZĪCIJA „RESPECT” (5.a)
Aktivizējiet RESPECT funkciju ar slēdzi RESPECT palīdzība.

4 - LIETOŠANĀ
Sistēma ir paredzēta izmantošanai mājās (nekomerciāli), tā nav paredzēta izmantošanai komerciālās telpās.

4 - LIETOŠANĀ
Sistēma ir paredzēta izmantošanai mājās (nekomerciāli), tā nav paredzēta izmantošanai komerciālās telpās.

