

**BaByliss**<sup>®</sup>  
PARIS

PRO DIGITAL  
COMPACT



FUTURE. IN YOUR HAIR.\*

BY BABYLISS

PERFORMANCE - PRECISION - PROTECTION  
ITALY MADE

6100E

\* LE FUTUR. POUR VOS CHEVEUX PAR BABYLISS



# PRO DIGITAL COMPACT

## UNE SOLUTION POUR CHAQUE TYPE DE CHEVEUX ET DE COIFFURE SOUHAITÉE

A SOLUTION FOR EVERY HAIR TYPE AND DESIRED HAIRSTYLE

ETAPE - STEP 1



SÉCHAGE  
DRYING



ETAPE - STEP 2A



VOLUME



Vitesse/speed  
Temp.



Vitesse/speed  
Temp.



Vitesse/speed  
Temp.



CHEVEUX SENSIBILISÉS  
DAMAGED HAIR

CHEVEUX SAINS  
HEALTHY HAIR

TOUS TYPES  
DE CHEVEUX  
ALL HAIR TYPES





|   | CHEVEUX LISSES<br>STRAIGHT HAIR             | CHEVEUX ONDULÉS<br>WAVY HAIR         | CHEVEUX BOUCLÉS<br>CURLY HAIR | CHEVEUX FRISÉS<br>FRIZZY HAIR |
|---|---|--------------------------------------|-------------------------------|-------------------------------|
| ETAPE - STEP 2B<br>BRUSHING LISSE<br>SMOOTH STYLING         |   |                                      |                               |                               |
|   | <b>CHEVEUX SENSIBILISÉS</b><br>DAMAGED HAIR | <b>CHEVEUX SAINS</b><br>HEALTHY HAIR |                               |                               |
|   | Vitesse/speed<br>Temp.                      | Vitesse/speed<br>Temp.               | Vitesse/speed<br>Temp.        | Vitesse/speed<br>Temp.        |
|   | <br>  | <br>                                 | <br>                          | <br>                          |
|   | <br>  | <br>                                 | <br>                          | <br>                          |
| ETAPE - STEP 2C<br>BRUSHING STRUCTURE<br>STRUCTURED STYLING |   |                                      |                               |                               |
|   | <b>CHEVEUX SENSIBILISÉS</b><br>DAMAGED HAIR | <b>CHEVEUX SAINS</b><br>HEALTHY HAIR |                               |                               |
|   | Vitesse/speed<br>Temp.                      | Vitesse/speed<br>Temp.               | Vitesse/speed<br>Temp.        | Vitesse/speed<br>Temp.        |
|   | <br>  | <br>                                 | <br>                          | <br>                          |
|   | <br>  | <br>                                 | <br>                          | <br>                          |

3



ETAPE - STEP 3 FINITIONS - FINISHING

**BaByliss®**  
PARIS










# РУССКИЙ

## PRO DIGITAL COMPACT

*Ознакомьтесь предварительно с инструкциями по безопасности.*

При создании PRO DIGITAL compact, научного сочетания двигателя EC Digital и технологии Profile™, компания BaByliss полностью переработала фен, чтобы достичь вершины производительности сушки, точности укладки и защиты волос. Его применение простое и быстрое с результатом профессионального качества.

Технические характеристики прибора:

- мощность 2100 Вт,
- двигатель EC Digital нового поколения, с исключительным сроком службы (10 000 часов, что в 5 раз больше любого фена, работающего от переменного тока)
- 4 переключателя:
  - 0/I (вкл/выкл)
  - температура: температура, положение 1  - температура, положение 2 
  - скорость потока воздуха : скорость 1  - скорость 2 
  - подача холодного воздуха 
- функция турбо 
- Воздушный поток с высоким содержанием ионов: ионы, создаваемые феном, нейтрализуют статическое электричество, часто присутствующее во время сушки. Они также увеличивают эффективность ухода за волосами без ополаскивания, придавая волосам гладкость, мягкость и блеск.
- диффузор
- Концентратор. Насадка 4 x 75 мм предназначена исключительно для модели BaByliss Paris. Сочетая исключительную мощность двигателя, она позволяет получить очень быстрый и точный поток воздуха, чтобы создавать профессиональные прически. Одно движение рукой и укладка объемная и долго держится.

## ПРАВИЛА ПОЛЬЗОВАНИЯ

- Обратитесь к пояснительной таблице (страницы 2-3) для выбора настройки и аксессуаров, наиболее подходящих для типа волос и желаемого результата: сушка, объем, выравнивающая или структурная укладка.
- Досконально зная свои волосы, их характер и состояние, можно обращаться с ними со всем уважением, которого они заслуживают. Важно учитывать различные параметры для подходящей сушки и укладки.





## Способ сушки зависит от толщины волос.



Тонкие волосы



Нормальные волосы



Густые волосы

## Способ придания формы зависит от естественной формы волос и желаемого результата.



Прямые волосы



Выющиеся волосы



Завитые волосы



Курчавые волосы

- Промокните волосы полотенцем (1).
- Для выполнения сушки делайте круговые движения прибором, для распространения тепла по волосам. (2)
- Чтобы получить объем, расположите прибор с диффузором у кончиков и делайте круговые движения прибором для придания пышности (3). Обратите внимание: Следите за тем, чтобы диффузор был установлен правильно.
- Для гладкой укладки начните с прядей внизу, приподняв другие. Расположите фен с концентратором и пройдитеесь феном по каждой пряди, раскручивая ее от корней до кончиков волос (4). Обратите внимание: Следите за тем, чтобы концентратор был установлен правильно.
- Для объемной укладки расположите фен с концентратором перпендикулярно щетке и раскручивайте выбранную прядь от корней до кончиков волос (5). Обратите внимание: Следите за тем, чтобы концентратор был установлен правильно.
- Поток холодного воздуха фиксирует придание формы для оптимального окончательного результата.
- У функции турбо двойное преимущество от увеличения скорости и воздушного потока без увеличения температуры. С ней можно ускориться во время сушки или расставить акценты на определенных прядях при завершении без ущерба для защиты волос. Просто нажмите один раз на кнопку, чтобы включить или выключить функцию Турбо.

1.



2.



3.



4.



5.



## УХОД

---

Для сохранения полной эффективности фена рекомендуется регулярно очищать задний фильтр. Воспользуйтесь мягкой сухой щеточкой для удаления волос и пыли. Чтобы поднять фильтр, просто слегка поверните его, а затем выбейте.

**EAC**

Фен для сушки  
Производитель: BABYLISS  
99 Авеню Аристид Бриан  
92120, Монруж, Франция  
Факс 33 (0) 1 46 56 47 52  
Сделано в Италия  
Дата производства (неделя, год): см. на товаре



Fabriqu  en Italie  
Made in Italy

**BABYLISS**  
99, Avenue Aristide Briand  
92120 Montrouge - FRANCE

**[www.babyliss.com](http://www.babyliss.com)**

