

A woman with blonde hair and blue eyes is shown from the chest up, wearing a light purple halter-neck top. She is holding a small, purple, handheld laser device against her right cheek. The device has the number '3714' printed on it. The background is plain white. The word 'tria' is written in a large, light purple, lowercase serif font across the center of the image, with a registered trademark symbol (®) to its right.

tria®

**ЛАЗЕРНОЕ УСТРОЙСТВО ДЛЯ
ОМОЛОЖЕНИЯ КОЖИ И КОРРЕКЦИИ
МОРЩИН ВОКРУГ ГЛАЗ**

**AGE-DEFYING
EYE WRINKLE CORRECTING LASER**

Инструкция по эксплуатации

ПОЗДРАВЛЯЕМ ВАС с приобретением ЛАЗЕРНОГО УСТРОЙСТВА ДЛЯ ОМОЛОЖЕНИЯ КОЖИ И КОРРЕКЦИИ МОРЩИН ВОКРУГ ГЛАЗ TRIA AGE-DEFYING EYE WRINKLE CORRECTING LASER. НАЧНИТЕ ПУТЬ К БОЛЕЕ МОЛОДОЙ КОЖЕ С TRIA.

Наслаждайтесь профессиональными анти-возрастными процедурами и омолаживающими результатами у вас дома.

ЛАЗЕРНОЕ УСТРОЙСТВО ДЛЯ ОМОЛОЖЕНИЯ КОЖИ И КОРРЕКЦИИ МОРЩИН ВОКРУГ ГЛАЗ TRIA AGE-DEFYING EYE WRINKLE CORRECTING LASER – компактный ручной прибор, использует лазерный луч для коррекции морщин вокруг глаз ("гусиные лапки"), которые появляются из-за влияния солнца или процессов старения кожи. Новое устройство предлагает настоящую революцию в личном уходе за кожей, что дает вам профессиональные анти-возрастные омолаживающие результаты всего лишь через несколько недель проведения простых ежедневных процедур в комфорте вашего собственного дома.

Юная кожа богата коллагеном, который является тем, что дает подъем кожи и ее поддержку. Коллаген под поверхностью кожи работает как подпора для тканей, которые поддерживают поверхность кожи, не давая ей потерять форму. Со временем организм производит меньше коллагена, а воздействие солнечного света замедляет развитие нового коллагена. В результате образуются возрастные морщины, особенно вокруг глаз ("гусиные лапки").

TRIA AGE-DEFYING EYE WRINKLE CORRECTING LASER работает, используя тысячи микроскопических лазерных лучей, проникающих внутрь кожи. Это вызывает естественный процесс обновления клеток и уменьшает признаки старения, такие как тонкие линии и морщины.

Теперь у вас есть профессиональные технологии, используемые дерматологами во всем мире в течение многих лет.

Перед тем, как использовать ваш TRIA AGE-DEFYING EYE WRINKLE CORRECTING LASER , пожалуйста, прочтите данную инструкцию по эксплуатации для получения важной информации о безопасности и обеспечения наилучших результатов.

ЗНАКОМСТВО С ЛАЗЕРНЫМ УСТРОЙСТВОМ TRIA AGE-DEFYING EYE WRINKLE CORRECTING LASER

ЧТО ВКЛЮЧЕНО:

- УСТРОЙСТВО TRIA AGE-DEFYING EYE WRINKLE CORRECTING LASER
- СЕТЕВОЙ ПРОВОД
- ИНСТРУКЦИЯ ПО ЭКСПЛУАТАЦИИ

ОСОБЕННОСТИ:

КНОПКА ВКЛЮЧЕНИЯ ПИТАНИЯ

Включает/выключает устройство

СВЕТОВОЙ ИНДИКАТОР

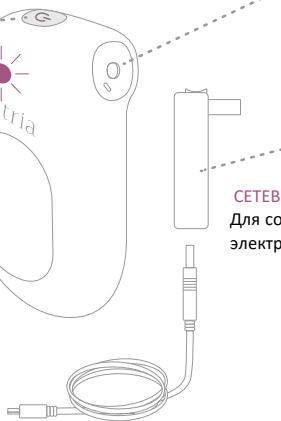
Цветная подсветка показывает статус устройства

ЛАЗЕРНАЯ ГОЛОВКА/ОКНО АППЛИКАТОРА

Испускает лазерный свет во время соприкосновения и скольжения по коже

СЕТЕВОЙ ПРОВОД

Для соединения устройства с электрической розеткой



Смотрите таблицу ниже для важных показателей устройства:

Когда световой индикатор...	Это означает...
Зеленый	Горит зеленым: Прибор готов к использованию.
	Медленно мигает зеленым: устройство нуждается в зарядке.
	Быстро мигает зеленым: Устройство заряжается.
Фиолетовый (с вибрацией)	Устройство скользит по коже, излучая свет лазерной обработки.
Синий	Устройство заблокировано и должно быть разблокировано для использования.
Нет света	Процедура завершена. Прибор выключился.
Красный	Устройство имеет внутреннюю ошибку. См руководство по устранению неисправностей.

БЛОКИРОВКА УСТРОЙСТВА

Функция блокировки доступна на данном устройстве, чтобы предотвратить непреднамеренное использование прибора. Когда устройство заблокировано, оно не включается. Индикатор будет мигать синим при нажатии на кнопку питания.


ЧТОБЫ ЗАБЛОКИРОВАТЬ И РАЗБЛОКИРОВАТЬ УСТРОЙСТВО:

Нажмите и удерживайте кнопку питания. Отпустите ее только после того, как увидите четыре синих вспышки. Кнопка питания должна быть отпущена до пятой синей вспышки для блокировки или разблокировки устройства.

**КТО ДОЛЖЕН ИСПОЛЬЗОВАТЬ TRIA AGE-DEFYING EYE WRINKLE CORRECTING LASER
(ПОКАЗАНИЯ ДЛЯ ИСПОЛЬЗОВАНИЯ)**

Лазерное устройство для омоложения кожи вокруг глаз показано для коррекции приобретенных морщин («гусиные лапки»).

Используйте таблицу, чтобы увидеть, подходит ли для вас данное устройство. Если вы не уверены, подходит ли устройство для вас, не используйте его, пока вы не проконсультируетесь с врачом или со службой поддержки клиентов для получения дополнительной информации.

СОСТОЯНИЕ ВАШЕЙ КОЖИ	ИСПОЛЬЗОВАНИЕ КОРРЕКТИРУЮЩЕГО ЛАЗЕРА	ОПИСАНИЕ	ПРИМЕР
Наличие ОРБИТАЛЬНЫХ морщин	✔ Показано	Морщины вокруг глаз, называемые «гусиные лапки»	

ПРОТИВОПОКАЗАНИЯ

Не используйте TRIA AGE-DEFYING EYE WRINKLE CORRECTING LASER на коже, на областях, где есть заражения, ожоги или порезы, так как это может вызвать дискомфорт или раздражение.

Подождите, пока кожа заживет перед использованием лазера.

ВАЖНАЯ ИНФОРМАЦИЯ ПО БЕЗОПАСНОСТИ

Прочитайте следующую важную информацию по технике безопасности перед использованием ЛАЗЕРНОГО устройства. Если у вас есть вопросы, свяжитесь со службой поддержки клиентов или обратитесь за медицинской помощью к профессионалам.

ПРЕДУПРЕЖДЕНИЯ

- Не следует применять устройство на области глаз или век, или направлять устройство прямо в глаза. Это может привести к серьезным травмам глаз, таким, как постоянное или временное снижение зрения или постоянной слепоте. Применять вокруг глаз только там, где вы можете почувствовать кости под кожей. Не использовать на татуированной коже. Это может привести к повреждению татуировки или повышенному риску повреждения кожи. Не применяйте лазерное устройство на каждой области глаз больше, чем один раз в день (рекомендуем каждые 24 часа). Это может привести к повышенному риску раздражения кожи.
- После завершения процедуры, устройство автоматически выключится, подождите по крайней мере 24 часа, чтобы начать новый сеанс процедур. Несоблюдение этого правила может увеличить раздражение кожи.
- Не используйте устройство, если вы моложе 18 лет. Использование устройства кем-либо в возрасте до 18 лет не было проверено, и может привести к серьезным травмам кожи или глаз.
- Не использовать устройство, если вы беременны. Устройство не было проверено на безопасность на беременных женщинах, поэтому риски неизвестны.
- Не применять устройство, если ваша кожа имеет значительные покраснения или опухоль от предыдущей обработки. Подождите, пока покраснение и припухлость исчезнут перед новой обработкой.
- Если у вас есть покраснение кожи или опухоль, которая длится более недели, прекратите использование устройства и обратитесь к врачу.
- Не используйте устройство, если вы заметили потемнение кожи. Несоблюдение этих инструкций может привести к дальнейшему изменению цвета кожи, и восстановление цвета может занять более 3-х месяцев.
- Не используйте лазерное устройство на коже, которая ощущается болезненной на ощупь, приподнятая (участки, расположенные выше, чем окружающие кожные покровы), рыхлая или на областях, где есть кровотечение. Это может быть признаком более серьезного состояния кожи и должно быть проверено вашим доктором.
- Не следует использовать, если устройство или провод повреждены.
- Не используйте прибор, если он влажный, или если устройство попало в воду, когда было подключено. В этом случае не трогать прибор, до тех пор, пока не отключите из розетки. Затем оставьте прибор до полного высыхания. Не прикасайтесь к мокрому устройству, т.к. это может привести к возможному поражению электрическим током со смертельным исходом.
- Лазерный луч невидимый. Не смотрите на него непосредственно через оптические приборы. Несоблюдение этих предупреждений может привести к потенциальному повреждению кожи и глаз.

МЕРЫ ПРЕДОСТОРОЖНОСТИ

Во избежание потенциального повреждения устройства или травмы:

- Не применяйте устройство к другим частям тела, кроме лица. На других участках тела, прибор не был испытан, и риски неизвестны.
 - Применение устройства в одном и том же месте без перемещения может увеличить покраснение и припухлость кожи, и может потенциально привести к образованию корки.
 - Если на участке кожи, для которого вы используете устройство наблюдается ухудшение состояния, вы должны прекратить использование и посоветоваться с вашим врачом, чтобы убедиться, что вы не усугубляете состояние вашей кожи.
 - Хранить прибор только в сухом помещении при температуре -25°C до 70°C (-13°F до 158°F). Использовать устройство только при нормальной комнатной температуре окружающей среды.
 - Не роняйте устройство на твердую поверхность, так как это может привести к его повреждению. Использование поврежденного устройства может привести к серьезным травмам кожи или глаз.
 - Используйте только входящий в комплект провод для зарядки устройства. Используя разного оборудования может привести к повреждению устройства.
 - Не пытайтесь открывать или ремонтировать устройство, зарядную подставку или блок питания.
- Хранить вдали от домашних животных и детей.

- Не используйте устройство, если вы проходите профессиональные косметические процедуры, такие как пилинг кожи, лазерную шлифовку или введение токсинов (например, ботокс).

- Не следует использовать устройство, если вы принимаете лекарства, такие как изотретиноин или другой оральный ретиноид (например, Accutane), который требует от вас избегать солнечного света или лекарства, содержащие стероид, или у вас наблюдается чувствительность к свету.

- Не следует использовать устройство, если у вас наблюдается кожная сыпь или аллергическая реакция.

Не пытайтесь открыть или отремонтировать корпус устройства.

Устройство не подлежит модификации.

ПОЛЬЗА И РИСКИ

Преимущества и риски TRIA AGE-DEFYING EYE WRINKLE CORRECTING LASER были протестированы и клинически исследованы с участием 45 участников, возраст 35-70. Участники обрабатывали кожу вокруг глаз 7 дней в неделю в течение 8 недель и были проверены на протяжении всего исследования на эффективность и побочные эффекты.

ПОЛЬЗА

В исследовании оценивали улучшение состояния кожи и коррекцию морщин вокруг глаз у 45 мужчин и женщин. Улучшение было определено как по крайней мере, изменение выбранной области по 9-балльной шкале, подтверждаемая по меньшей мере, 2-мя из 3-х врачей. Участники также оценивали уровень улучшения. Улучшения в коррекции морщин были измерены на 4 и 12 неделях после последнего сеанса обработки зон тремя независимыми врачами, не участвующими в клиническом исследовании. Слепые оценки были выполнены путем анализа до и после по фотографии. Врачи не знали когда были сделаны фотографии. Четыре недели спустя после последнего применения, 34 из 45 участников (76%) отметили улучшение в корректировке морщин вокруг глаз. Двенадцать недель после последнего применения, 33 из 45 участников (73%) отметили улучшение в коррекции морщин. Пожалуйста, обратите внимание, что наблюдаемое улучшение может быть отчасти из-за других эффектов, не относящихся к применению устройств. Основываясь на Результатах удовлетворенности, 35 из 41 участников (85%) отметили улучшение в коррекции морщин уже через 4 недели после того, как провели последние процедуры и 34 из 41 участников (83%) отметили улучшение в коррекции морщин через 12 недель. Ваши результаты могут отличаться, т.к. это зависит от того, как вы применяете устройство или от того, как реагирует ваша кожа.

РИСКИ

Побочные эффекты, которые появлялись наиболее часто после применения лазерного устройства в ходе клинического исследования включали: покраснение (44 из 45 случаев), покалывание (42 из 45 случаев), ощущение тепла (30 из 45 субъектов) и жжение (28 из 45 случаев). Клинические результаты показывают, что эти побочные эффекты обычно исчезают в течение нескольких минут или часов после обработки. При использовании лазерного устройства ежедневно, эти побочные эффекты могут уменьшаться и исчезнут до Вашей следующей ежедневной процедуры, однако, в зависимости от того, как ваша кожа реагирует на применение лазера, некоторые побочные эффекты могут не полностью исчезнуть до следующей процедуры. В этом случае не применяйте устройство до тех пор,, пока все побочные эффекты полностью не исчезнут.

Другие побочные эффекты, обнаруженные в клиническом исследовании, включали: потемнения кожи (временные небольшие коричневые пятна на коже) (14 из 45 случаев), сухость (5 из 45 случаев) и отек (отек кожи) (3 из 45 случаев). Другие побочные эффекты, о которых сообщалось, гиперпигментация (потемнение цвета кожи), акне, зуд, стянутость кожи, жжение в глазах и слезотечение. В клиническом исследовании, все эти побочные эффекты проходили в течение 3-х месяцев после того, как было прекращено использование устройства. Не все из этих побочных эффектов, возможно, были вызваны TRIA AGE-DEFYING EYE WRINKLE CORRECTING LASER.

Люди с более темными тонами кожи более склонны к стойким покраснениям, которые могут привести к потемнению кожи. Если происходит постоянное покраснение или потемнение кожи, вам следует прекратить использование лазерного устройства. Воздействие солнца может ухудшить состояние. Наносите солнцезащитный крем с фактором защиты по крайней мере SPF 30 ежедневно, чтобы защитить вашу кожу от солнечных лучей.

Когда вы используете TRIA AGE-DEFYING EYE WRINKLE CORRECTING LASER, вы можете чувствовать дискомфорт, который многие участники исследования описывают как покалывание или пощипывание. Также может ощущаться потепление, как при солнечных ожогах, это ощущение может длиться несколько минут или часов после обработки. Многие участники исследования сообщали, что эти ощущения уменьшались при продолжительном использовании лазерного устройства.

ПЕРЕД ИСПОЛЬЗОВАНИЕМ TRIA AGE-DEFYING EYE WRINKLE CORRECTING LASER В ПЕРВЫЙ РАЗ

ЗАРЯДИТЕ УСТРОЙСТВО

- Вставьте шнур в источник питания и в устройство. Затем подключите блок питания к электрической розетке.

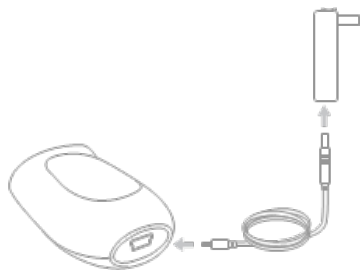
- Когда устройство заряжается, индикатор будет быстро мигать зеленым светом. При полной зарядке (до 2-х часов), индикатор загорается постоянным зеленым светом.

Устройство может быть полностью заряженным и не потребует дополнительной зарядки перед первым использованием.

ПРИМЕЧАНИЕ: Индикатор будет медленно мигать зеленым светом, когда необходимо зарядить аккумулятор. Индикатор быстро мигает зеленым светом, во время того, как устройство заряжается, и начинает светиться постоянным зеленым светом при полной зарядке.

ТЕСТИРОВАНИЕ ЛАЗЕРА НА УЧАСТКЕ КОЖИ

При использовании TRIA AGE-DEFYING EYE WRINKLE CORRECTING LASER в первый раз, мы рекомендуем вам проверить устройство на внутренней стороне вашего предплечья. Это поможет вам определить, как вы будете чувствовать действие лазера. Большинство пользователей сообщают, что начинают привыкать к ощущению после нескольких дней применения устройства. Если возникают неблагоприятные реакции, такие как образование вздутий или корочки, не используйте устройство. Этот тип реакции встречается очень редко.



КАК ПРАВИЛЬНО ПОЛЬЗОВАТЬСЯ TRIA AGE-DEFYING EYE WRINKLE CORRECTING LASER

В ПРИВЕДЕННЫХ НИЖЕ ИНСТРУКЦИЯХ ОПИСЫВАЕТСЯ, КАК ПОЛЬЗОВАТЬСЯ ЛАЗЕРНЫМ УСТРОЙСТВОМ ПРАВИЛЬНО

1. ПОДГОТОВЬТЕ КОЖУ

Вымойте и высушите область вокруг глаз.

2. ОЧИСТКА УСТРОЙСТВА ПЕРЕД ИСПОЛЬЗОВАНИЕМ

Устройство является наиболее эффективным, когда оно чистое. Для обеспечения оптимальных результатов, протрите головку лазерного устройства сухой тканью без ворса перед каждым использованием.



3. ВКЛЮЧИТЕ УСТРОЙСТВА

Нажмите и отпустите кнопку включения питания: Индикатор загорится зеленым светом, указывая, что прибор готов к использованию.

Не удерживайте нажатой кнопку питания во время применения устройства.

ПРИМЕЧАНИЕ: Вы должны отключить устройство после выполнения обработки.



4. ПРИМЕНЯЙТЕ УСТРОЙСТВО НА ОБЛАСТИ ГЛАЗ, КАК ПОКАЗАНО НА РИСУНКЕ

Определите зону обработки вокруг глаз как показано ниже.

- Скользите устройством по вашей коже: Поместите головку горизонтально вашей коже и скользите медленно небольшими круговыми движениями, выполняя несколько проходов на протяжении всей зоны обработки, чтобы покрыть всю область.



- Поддерживайте фиолетовый свет на индикаторе: Индикатор светится фиолетовым светом и устройство вибрирует, когда лазерное устройство применяется правильно. Удерживайте устройство в хорошем контакте с кожей при перемещении, чтобы свечение фиолетового света не прекращалось.

- Продолжайте движения, пока устройство не выключится: Сеанс завершится приблизительно через 1 минуту. Световой индикатор погаснет, устройство будет вибрировать и выключаться несколько раз, после чего устройство автоматически выключится.

Примечание: Переход на другую область вокруг глаз до того, как устройство выключится, может привести к неполноценной обработке зоны.

Примечание: Если индикатор начинает мигать зеленым светом во время применения устройства, завершите процедуру до того, как начать зарядку устройства.

5. ПОВТОРИТЕ ТЕ ЖЕ ДВИЖЕНИЯ НА ДРУГОЙ СТОРОНЕ ОБЛАСТИ ГЛАЗ

(Противоположная сторона лица)

6. ПРИМЕНЯЙТЕ СОЛНЦЕЗАЩИТНЫЙ КРЕМ

Рекомендуется ежедневное использование солнцезащитного крема, по крайней мере SPF 30.

ПРЕДУПРЕЖДЕНИЕ: Не следует применять устройство на области глаз или век, или направлять устройство прямо в глаза. Это может привести к серьезным травмам глаз, таким, как постоянное или временное снижение зрения или постоянной слепоте. Применять устройство вокруг глаз только там, где вы можете почувствовать кости под кожей.

Не применяйте лазерное устройство на каждой области глаз больше, чем один раз в день (рекомендуем каждые 24 часа). Это может привести к повышенному риску раздражения кожи.

Примечание: Если по какой-либо причине вам необходимо выключить устройство, нажмите и удерживайте кнопку включения питания 1-2 секунды, чтобы вручную выключить устройство.

Примечание: Если индикатор мигает зеленым светом перед применением устройства, пожалуйста, зарядите прибор, так как это означает, что аккумулятор разряжен.

КАК ЧАСТО ИСПОЛЬЗОВАТЬ TRIA AGE-DEFYING EYE WRINKLE CORRECTING LASER

Используйте лазерное устройство 7 дней в неделю в течение 8 недель. Мы рекомендуем сделать процедуры частью вашего вечернего ухода за кожей.

Это будет способствовать процессу обновления кожи, а побочные эффекты исчезнут в течение ночи. Не используйте это устройство дольше, чем 8-недельного курса процедур.

ЧТО ОЖИДАТЬ

- Пользователи обычно замечают улучшение их кожи уже всего лишь через 2 недели, причем наилучшие результаты происходят через несколько недель после 8-недельного курса применения.

- Во время или сразу после процедур, вы можете почувствовать легкий дискомфорт, такие как жжение, зуд или покалывание. Также может ощущаться потепление или ощущение жара, как от загара.

Эти ощущения являются нормальными и обычно исчезают в течение нескольких минут или часов и уменьшаются при дальнейшем использовании.

- Во время или сразу после процедур, может появиться временное покраснение или мягкая опухоль на коже. Это нормально, и, как правило, проходит до следующего применения устройства.

Другие побочные эффекты, которые могут возникнуть при нормальной эксплуатации включают шелушение или сухость, или появление небольших временных коричневых пятен на коже.

Примечание: Если у вас есть более значительные или постоянные побочные эффекты, прекратите использование устройства обратитесь к врачу.

ПОЛЕЗНЫЕ СОВЕТЫ ДЛЯ ПОЛУЧЕНИЯ НАИЛУЧШИХ РЕЗУЛЬТАТОВ

ПОСЛЕ ПРИМЕНЕНИЯ УСТРОЙСТВА

Нанесите крем вокруг глаз, чтобы помочь успокоить кожу после процедур.

Применяйте увлажняющие крема в течение 8-недельного курса использования, чтобы сохранить кожу хорошо увлажненной.

Практикуйтесь перед зеркалом

Совершенствуйте свою технику, наблюдая за собой в зеркале первые несколько раз. Вы увидите свечение фиолетового света при хорошем контакте головки лазера с поверхностью кожи.

Применяйте ваше устройство в вечернее время перед сном, чтобы позволить вашей коже восстановиться. Любое появившееся покраснение или опухоль исчезнут в течение ночи.

Защитите вашу кожу от воздействия солнечных лучей, применяя солнцезащитный крем с фактором защиты не менее SPF 30 каждое утро. При ежедневном применении солнцезащитного крема, вы сохраните результаты дольше, и сможете предотвратить новые повреждения кожи от солнечных лучей.

УХОД ЗА ВАШИМ TRIA AGE-DEFYING EYE WRINKLE CORRECTING LASER

ЧИСТКА

Для достижения наилучших результатов, рекомендуем держать головку лазерного устройства чистой. Масла, лосьоны, косметические средства или другой мусор могут блокировать свет лазера или повлиять на работу устройства.

Если лазерное окно головки действительно становится заметно загрязненным, протрите его безворсовой тканью.

Если другие части лазерного устройства загрязняются, протирайте их по мере необходимости мягкой тканью, смоченной спиртом.

ПОДДЕРЖАНИЕ

Устройство не требует регулярного или специального поддержания в рабочем состоянии. Если вы думаете, что лазерное устройство не работает должным образом или повреждено, пожалуйста, прекратите использование прибора и обратитесь в сервисную службу или в службу поддержки клиентов.

МЕСТО ХРАНЕНИЯ

Держите устройство вдали от воды, сырости или мусора, которые могут попасть внутрь.

УНИЧТОЖЕНИЕ УСТРОЙСТВА

Это устройство содержит литиевые батареи. Пожалуйста, соблюдайте правила вторичной переработки или утилизации электрических устройств, где вы проживаете.

ПУТЕШЕСТВИЕ

Если вы путешествуете с TRIA AGE-DEFYING EYE WRINKLE CORRECTING LASER используйте оригинальную первоначальную упаковку для предотвращения повреждения.

Устройство будет работать надлежащим образом при использовании обычного бытового напряжения (питание от 100 до 240 В переменного тока при частоте 50-60 Гц). Вам может понадобиться переходник для подключения к сетевой розетке.

СРОК СЛУЖБЫ УСТРОЙСТВА

Устройство предназначено для правильной работы в течение 3 лет нормального использования. Там нет деталей, которые нуждаются в регулярной замене. Устройство работает правильно, если он выполняет функции, описанные в данной брошюре.

УСТРАНЕНИЕ НЕИСПРАВНОСТЕЙ

Используйте эту таблицу, чтобы помочь решить любые возникшие проблемы с TRIA AGE-DEFYING EYE WRINKLE CORRECTING LASER

ВОПРОС	ВОЗМОЖНО, ЧТО	КАК УСТРАНИТЬ НЕИСПРАВНОСТЬ
Устройство не включается.	Ваше устройство не заряжено	Зарядите ваше устройство, как сказано в инструкции
	Ваше устройство подключено к проводу питания	Отсоедините провод питания перед использованием
Устройство не включается, индикатор горит синим светом, хотя кнопка включения питания нажата.	Ваше устройство заблокировано.	Разблокируйте устройство.
Устройство не выключается	Вы отпустили кнопку питания до того, как зеленый свет выключился.	Удерживайте нажатой кнопку питания, пока зеленый свет не погаснет, а затем отпустите.

ВОПРОС	ВОЗМОЖНО, ЧТО	КАК УСТРАНИТЬ НЕИСПРАВНОСТЬ
<p>Устройство не блокируется</p>	<p>Вы не нажимаете на кнопку питания достаточно долго, чтобы увидеть четыре синих вспышки.</p>	<p>Повторите последовательность действий для блокировки</p>
	<p>Вы отпустили кнопку до того, как увидели 4 вспышки</p>	
<p>Световой индикатор медленно мигает зеленым светом.</p>	<p>Ваше устройство нуждается в подзарядке</p>	<p>Если световой индикатор начинает мигать зеленым светом во время процедуры, завершить сеанс до зарядки устройства.</p>
		<p>Зарядите устройство</p>
<p>Индикатор горит красным светом</p>	<p>Ваше устройство не работает должным образом</p>	<p>Выключите устройство, а затем снова включите. Если индикатор остается красным, свяжитесь со службой поддержки клиентов.</p>

ВОПРОС	ВОЗМОЖНО, ЧТО	КАК УСТРАНИТЬ НЕИСПРАВНОСТЬ
Устройство не заряжается	Устройство не подключено должным образом	Убедитесь, что кабель правильно подключен на обоих концах и к источнику питания и к сетевой розетке
При использовании устройства фиолетовый свет не светится или вообще свечение прекращается	Ваше устройство нуждается в подзарядке	Зарядите устройство
	Головка аппликатора недостаточно плотно прилегает к коже	Сделайте медленное и стабильное движение скольжения в хорошем контакте с кожей
	Устройство не работает должным образом	Зарядите устройство и начните процедуру заново

ВОПРОС	ВОЗМОЖНО, ЧТО	КАК УСТРАНИТЬ НЕИСПРАВНОСТЬ
При использовании устройства свет периодически мигает	Головка аппликатора недостаточно плотно прилегает к коже	Сделайте медленное и стабильное движение скольжения в хорошем контакте с кожей
	Грязь или мусор заблокировали окно аппликатора	Очистите устройство, как показано в инструкции
При использовании устройства ощущения покалывания уменьшились, такое впечатление, что ничего не происходит	Грязь или мусор заблокировали окно аппликатора	Очистите устройство, как показано в инструкции

ТЕХНИЧЕСКИЕ ХАРАКТЕРИСТИКИ

Название: AGE-DEFYING EYE WRINKLE CORRECTING LASER

Модель: FANp

Тип лазера: Диодный лазер

Класс лазера: 1М согласно МЭК 60825

Это лазерное устройство класса 1М излучает невидимое лазерное излучение. Не использовать в области глаз и веки, и не направлять непосредственно в глаза. Не смотрите на излучение непосредственно с использованием оптических приборов, таких как микроскоп или телескоп. Это устройство является безопасным для глаз и кожи, если используется в соответствии с данной инструкцией.

Длина испускаемой волны: 1440 нм

Выходная мощность лазера: 10 мДж / импульс

Вход питания: 100-240 В ~ 50-60 Гц, 0,15 А

Выход:

5 В постоянного тока, 1,0 А, в альтернативном варианте соединение USB

ФИЗИЧЕСКАЯ

РАБОЧАЯ ТЕМПЕРАТУРА:

От 5 °С до 30 °С

Относительная влажность хранения:

Без конденсации 15-95%

Атмосферное давление:

От 700 гПа до 1060 гПа

ТРАНСПОРТИРОВКА И ХРАНЕНИЕ ПРИ
ТЕМПЕРАТУРЕ:

От -20 °С до 70 °С

ТРАНСПОРТИРОВКА ПРИ

ОТНОСИТЕЛЬНОЙ ВЛАЖНОСТИ:

Без конденсации 0-93%

Атмосферное давление:

200 гПа до 1060 гПа

В устройстве нет деталей, которые требуют регулярной замены.

Лазер работает должным образом, если он функционирует, как описано в этой брошюре.

Данное устройство соответствует требованиям части 15 Правил FCC.

Эксплуатация возможна при

соблюдении следующих двух условий:

- (1) данное устройство не должно создавать вредных помех, и
- (2) данное устройство должно выдерживать любые принимаемые помехи, включая помехи, которые могут вызывать сбои в работе.

ВНИМАНИЕ!

ДАННОЕ УСТРОЙСТВО НЕ ЯВЛЯЕТСЯ
ТОВАРОМ МЕДИЦИНСКОГО
НАЗНАЧЕНИЯ!

Товар сертифицирован по
ТР ТС 004/2011, ТР ТС 020/2011



Условия гарантии

В случае обнаружения неисправности в период Гарантийного срока данное изделие подлежит обмену торговым предприятием, продавшим данное изделие.

Гарантийная замена производится при наличии заполненного данного гарантийного талона и при условии соблюдения правил эксплуатации, описанных в руководстве пользователя.

Гарантия на изделие не распространяется в случаях:

- механических повреждений;
- вскрытия пломб на изделии;
- выхода из строя изделия из-за попадания внутрь его инородных предметов и жидкостей, насекомых и т.п.;
- использования изделия в условиях и режимах, отличающихся от бытовых.

Гарантия не распространяется на аксессуары и комплектующие (сменные картриджи и т.п.). Гарантия также теряет силу, если в гарантийный период ремонт не исправного изделия производился не уполномоченными на то лицами.

Гарантийный срок – 1 год.

Срок службы – 3 года.

Дата производства и наименование производителя указаны на упаковке.

Гарантийный талон

Изделие: _____

Модель: _____

Серийный номер: _____

Дата продажи: _____

Торговая организация: _____

Изделие получил, претензий к комплектации и внешнему виду не имею, с условиями гарантии согласен.

Ф.И.О. и подпись покупателя:

Вскрыл упаковку, проверил и продал.

Ф.И.О. и подпись продавца:

М.П.