

REMINGTON®


PRO-Luxe Straightener



S9100

Спасибо за покупку нового изделия Remington®. Перед использованием внимательно ознакомьтесь с инструкцией и сохраните ее. Перед применением изделия снимите с него упаковку.

ВАЖНЫЕ МЕРЫ БЕЗОПАСНОСТИ

- 1 Использование, чистка, обслуживание устройства детьми старше восьми лет или лицами, не обладающими достаточными знаниями и опытом, лицами с ограниченными физическими, сенсорными или умственными способностями возможно только после соответствующего инструктажа и под надлежащим присмотром взрослого ответственного человека, чтобы обеспечить безопасную эксплуатацию устройства, а также понимание и избежание опасностей, связанных с его эксплуатацией.
- 2 **ПРЕДУПРЕЖДЕНИЕ!** Для дополнительной защиты, Вам необходимо установить устройство защитного отключения (УЗО) с номинальным остаточным током срабатывания не превышающим 30 мА в электрической цепи. Посоветуйтесь с электриком.
- 3 Прежде чем подключить устройство к сети, всегда проверяйте, соответствует ли используемое напряжение значению, указанному на устройстве.
- 4 Предупреждение: Не пользуйтесь устройством вблизи ванны, душа, бассейна или прочих емкостей с водой.
- 5 Если устройство применяется в ванной, после использования отключите его, поскольку близость к воде составляет опасность даже при выключенном приборе. 
- 6 Не наматывайте шнур на устройство. Регулярно проверяйте шнур на наличие повреждений.
- 7 При повреждении шнура следует немедленно прекратить использование устройства и вернуть устройство в ближайший авторизованный сервисный центр Remington® для ремонта или замены, чтобы избежать опасности.
- 8 Не используйте прибор, если он поврежден или работает с перебоями.
- 9 Избегайте прикосновения частей прибора к лицу, шее или коже головы.
- 10 Включенный в розетку прибор нельзя оставлять без присмотра.
- 11 Устройство следует класть только на термостойкую поверхность.
- 12 Не кладите устройство на мягкую мебель.
- 13 Используйте только оригинальные аксессуары.
- 14 Данное устройство не предназначено для коммерческого использования или применения в салонах.
- 15 Перед чисткой или хранением устройства его необходимо охладить.

👁 ОСНОВНЫЕ ХАРАКТЕРИСТИКИ

★ Выпрямитель электрический для волос


- 1 Максимально гладкое керамическое покрытие
- 2 Переключатель Вкл./Выкл.
- 3 Регулировка температуры
- 4 Отображение температуры
- 5 Настройка Pro+
- 6 Функция блокировки температуры
- 7 Шарнирный замок
- 8 Термостойкий чехол и подставка (На рисунке не показано)
- 9 Вращающийся шнур

👁 ХАРАКТЕРИСТИКИ ИЗДЕЛИЯ

- Технология OPTIheat: интеллектуальный датчик нагрева обеспечивает постоянный нагрев, когда это нужно для создания более долговечных причесок за один проход.
- Максимально гладкое керамическое покрытие: в 8 раз более гладкое.
- Настройка Pro+: бережная укладка волос при уменьшенной температуре 185° C обеспечивает более здоровый результат.
- 9 позиции переключения температуры нагрева: 150° C - 230° C.
- Удлиненные плавающие пластины длиной 110 мм – для равномерного давления на выпрямляемые волосы.
- Функция памяти позволяет сохранять значение последней использованной температуры.
- Автоматическое отключение — Устройство самостоятельно отключается, если не нажимать на кнопки и оставить его включенным на 60 минут.
- Разное напряжение: для местной и зарубежной сети. При напряжении 120 В время и температура нагрева могут отличаться.

⚠ ИНСТРУКЦИИ ПО ЭКСПЛУАТАЦИИ

- Перед эксплуатацией устройства убедитесь, что волосы чистые, сухие и не спутаны.
- Перед укладкой разделите волосы. Сначала уложите нижние слои.
- Включите устройство в сеть.
- Для включения прибора нажмите и удерживайте кнопку включения.

- Если стайлер подключен к сети, но не включен, на экране будет отображаться значок блокировки, свидетельствующий о том, что стайлер в дежурном режиме .
- Выберите желаемую температуру.
- Регулировка температуры осуществляется регуляторами +/- сбоку изделия. «+» увеличивает температуру, «-» уменьшает температуру.


✳ Рекомендуемые температуры:

Символ	Температура	Тип волос
	150°C - 170°C	Тонкие / Поврежденные или обесцвеченные волосы
	180°C - 200°C	Нормальные, здоровые волосы
	210°C - 230°C	Толстые, сильно вьющиеся, сложно укладываемые волосы

- До достижения нужной температуры на дисплее будет постоянно мигать выбранная температура.
- Обработывая прядь за прядью, проводите выпрямителем по всей длине волос, не останавливаясь.
- После использования нажмите и отпустите кнопку выключения, чтобы выключить устройство, и отсоедините его от сети.
- Настройка Pro+: для активации нажмите и удерживайте «+» в течение 2 секунд — таким образом автоматически устанавливается температура 185°С, которая обеспечивает более здоровую укладку. На экране отображается надпись Pro+, как показано ниже.



✳ Функция блокировки температуры

- Функция блокировки температуры: для активации нажмите и удерживайте «-» в течение 2 секунд. Появится символ , и все кнопки будут заблокированы. Для деактивации нажимайте «-» в течение 2 секунд.

✳ Защелка-фиксатор ДЛЯ ХРАНЕНИЯ

- Для облегчения хранения пластины следует свести
- Для блокировки соедините пластины и переместите защелку в положение блокировки.
- Для разблокировки переместите защелку в положение разблокировки.
- ✳ ПРИМЕЧАНИЕ: Не нагревайте устройство в заблокированном положении.

✳ Функция памяти

- При каждом использовании изделие автоматически настраивается на последнюю температуру, при которой оно применялось.

ЧИСТКА И ОБСЛУЖИВАНИЕ

- Отключите устройство от сети и дайте ему остыть.
- Протрите все поверхности влажной тряпкой.
- Не используйте агрессивные, абразивные моющие вещества или растворители.

Экологическая защита

Во избежание проблем с экологией и здоровьем, вызванных веществами, содержащимися в электрических и электронных устройствах, устройства, помеченные этим символом, следует утилизировать отдельно от несортированных бытовых отходов; они подлежат восстановлению, повторному использованию или переработке.



Model No S9100

Taşıma ve nakliye sırasında dikkat edilecek hususlar :

- Ürünü düşürmeyiniz
- Darbelere maruz kalmamasını sağlayınız
- Cihazı nakliye sırasında orijinal ambalajında taşıyınız.

Bakanlıkça tespit ve ilan edilen kullanım ömrü 7 yıldır.
Çin Halk Cumhuriyetinde üretilmiştir.

Изготовитель: Сделано в Китае для VARTA Consumer Batteries GmbH & Co. KGaA,
Альфред-Крупп Штрассе 9, Эльльванген, 73479, Германия

Импортер в РФ: АО «Спектрум Брэндс»

Юр.адрес: Россия, 119048, Москва, ул.Усачева, д.33, стр.1, т/ф +7 495 933 31 77

Изделие использовать по назначению в соответствии с инструкцией по эксплуатации

Дата изготовления: см. на продукте в формате ХХХгг (где ХХХ – день года, гг - год)
120-240В~50/60Гц 52 Вт

16/INT/ S9100 T22-0004104 Version 05 /16

Remington® is a Registered Trade Mark of Spectrum Brands, Inc.,
or one of its subsidiaries

VARTA Consumer Batteries GmbH & Co. KGaA, Alfred-Krupp-Str. 9, 73479 Ellwangen,
Germany

www.remington-europe.com

© 2016 Spectrum Brands, Inc.