

HOMEDICS®

Shiatsu 2-in-1 Neck and Back Massager



Instruction Manual

MCS-8840H-EU

2 year
guarantee

**ПРОЧИТАЙТЕ ВСЕ ИНСТРУКЦИИ ПЕРЕД ИСПОЛЬЗОВАНИЕМ.
СОХРАНИТЕ ЭТИ ИНСТРУКЦИИ ДЛЯ ДАЛЬНЕЙШЕГО ИСПОЛЬЗОВАНИЯ.**

ВАЖНЫЕ МЕРЫ БЕЗОПАСНОСТИ :

ПРИ ИСПОЛЬЗОВАНИИ ЭЛЕКТРИЧЕСКИХ ИЗДЕЛИЙ, ОСОБЕННО В ПРИСУТСТВИИ ДЕТЕЙ, ВСЕГДА ДОЛЖНЫ СОБЛЮДАТЬСЯ ОСНОВНЫЕ МЕРЫ БЕЗОПАСНОСТИ, ВКЛЮЧАЯ СЛЕДУЮЩИЕ:

- **ВСЕГДА** отсоединяйте электрический прибор от (из) розетки сразу после использования и перед очисткой. Для того, чтобы отсоединить прибор, установите все элементы управления в положение 'OFF' (ВЫКЛЮЧЕНО), а затем выньте штепсель из розетки.
- **Никогда** не оставляйте электрический прибор без внимания, когда он включен. Отключите (Отсоедините) его от розетки электрической сети, когда он не используется и перед тем, как подсоединить или снять компоненты или насадки.
- Данный прибор может использоваться детьми возрастом от 8 лет; лицами с физическими и умственными ограничениями; лицами с ограничениями, связанными с органами чувств, а также лицами, не имеющими опыта и знаний относительно использования такого прибора, под присмотром опытных лиц, или после получения инструкций относительно безопасного использования, а также относительно возможного риска. Не позволяйте детям играть с прибором. Не позволяйте детям осуществлять очистку и обслуживание прибора без присмотра взрослых.
- **НЕ** доставайте прибор, если он упал в воду или другие жидкости. Отключите сеть электроснабжения и немедленно отсоедините прибор от (из) розетки. Держите прибор в сухом состоянии – **НЕ** пользуйтесь им в сырых или влажных условиях.
- **НИКОГДА** не вставляйте в прибор болты или другие крепежные детали.
- Используйте этот прибор только по его назначению, как описано в этом буклете. **НЕ** используйте насадки, не рекомендованные компанией Хомедикс (HoMedix).
- **НИКОГДА** не пользуйтесь прибором, если его провод или штепсель повреждены, если он не работает должным образом, если его уронили или повредили или если он был погружен в воду. Возвратите прибор в центр обслуживания компании Хомедикс для проверки и ремонта.
- Держите провод в стороне от нагретых поверхностей.
- Чрезмерное (Длительное) использование может привести к чрезмерному нагреванию прибора и сократить срок его службы. Если это случится, прекратите пользоваться прибором и дайте ему остыть перед тем, как использовать его снова.
- **НИКОГДА** не роняйте или не вставляйте посторонние предметы в какие-либо отверстия на приборе.
- **НЕ** пользуйтесь прибором там, где был (была) использован (использована) аэрозоль (распыленная жидкость) или там, где был применен кислород.
- **НЕ** пользуйтесь прибором под одеялом или подушкой. Прибор может перегреться и вызвать пожар, поражение электрическим током или ранение.
- **НЕ** носите прибор за провод и не используйте провод в качестве ручки.
- **НЕ** используйте прибор на открытом воздухе.
- **НЕ** раздавливайте прибор. Избегайте резкого сгибания.
- Этому прибору требуется источник переменного тока напряжением 230 В.
- **НЕ** пытайтесь (самостоятельно) ремонтировать прибор. В приборе нет никаких деталей, которые требуют обслуживания потребителем. Для обслуживания отошлите прибор в центр обслуживания компании Хомедикс. Всё обслуживание этого электрического прибора должно производиться только специалистами, авторизованными компанией Хомедикс.
- **НЕ** садитесь и не вставляйте на массажную часть (спинку) прибора. Прибор должен использоваться только тогда, когда он прикреплен к стулу со спинкой в вертикальном положении.
- **Не** закрывайте вентиляционные отверстия прибора и не помещайте его на мягкую поверхность, такую как кровать или диван. Следите, чтобы вентиляционные отверстия не засорились волокнами, волосами и т. п.
- **Не** кладите прибор туда, откуда он может упасть или соскользнуть в ванну или раковину. Берегите прибор от контакта с водой и другими жидкостями.
- Несоблюдение вышеперечисленного может привести к риску пожара или ранения.
- Вы можете получить ожоги из-за неправильного использования.
- Когда изделие работает, не прикасайтесь к движущемуся массажному механизму какой-либо частью тела помимо спины.

МЕРЫ БЕЗОПАСНОСТИ :

ПОЖАЛУЙСТА, ВНИМАТЕЛЬНО ПРОЧИТАЙТЕ ЭТОТ РАЗДЕЛ ПЕРЕД ТЕМ, КАК ИСПОЛЬЗОВАТЬ ЭЛЕКТРИЧЕСКИЙ ПРИБОР.

- Если Вы беспокоитесь относительно Вашего здоровья, проконсультируйтесь с врачом перед использованием этого прибора.
- Люди с электронными стимуляторами сердца и беременные женщины должны проконсультироваться с врачом перед использованием этого прибора.
Не рекомендуется использовать прибор лицам, страдающим сахарным диабетом.
- НЕ используйте прибор на младенцах, больных или на спящих или находящихся в бессознательном состоянии людях. НЕ используйте прибор на нечувствительной коже или на человеке с плохим кровообращением.
- Этот электрический прибор НИКОГДА не должен использоваться кем-либо, имеющим физическое заболевание, которое может ограничить возможности манипулировать элементами управления или кем-либо, имеющим недостаточную чувствительность в нижней половине тела.
- НИКОГДА не используйте прибор непосредственно на опухших или воспаленных участках тела или на высыпаниях на коже.
- Если Вы чувствуете какой-либо дискомфорт при использовании этого прибора, прекратите им пользоваться и проконсультируйтесь с Вашим врачом.
- Это непрофессиональный электрический прибор, сконструированный для индивидуального использования и предназначенный для выполнения успокаивающего массажа уставших мышц. НЕ используйте прибор в качестве замены медицинской помощи.
- НЕ используйте прибор перед тем, как ложиться спать. Массаж производит стимулирующий эффект и может замедлить процесс засыпания.
- Не используйте прибор дольше рекомендованного времени.
- Не рекомендуется использовать прибор на деревянных поверхностях, так как застежка «молния» может повредить их. Также необходимо соблюдать осторожность при использовании прибора на обитой тканью мебели.
- Нагревающиеся поверхности должны быть использованы с осторожностью. Если Вы чувствуете, что прибор перегрелся, отключите его от розетки и свяжитесь с центром обслуживания компании Хомедикс.
- Только мягкое давление должно быть оказано на сиденье (Не оказывайте чрезмерного давления на сиденье), чтобы исключить риск повреждения.
- Вы можете смягчить массаж, положив полотенце между Вами и изделием.
- У прибора имеется нагревающаяся поверхность. Лицам с пониженной термочувствительностью при эксплуатации прибора следует соблюдать осторожность.
- Не рекомендуется для использования на кожаной мебели.
- Необходимо следить за тем, чтобы в массажный механизм или какие-либо другие движущиеся части прибора ни в коем случае не попали волосы, одежда или украшения.

ТЕХНИЧЕСКОЕ ОБСЛУЖИВАНИЕ :

Очистка

Отсоедините прибор от розетки и дайте ему остыть перед очисткой. Очищайте прибор только мягкой, слегка влажной губкой.

- Никогда не позволяйте воде или любым другим жидкостям прийти в соприкосновение (соприкастаться) с прибором.
- Не погружайте прибор ни в какую жидкость для очистки.
- Никогда не используйте для очистки абразивные очистители, щетки, средства для полировки мебели/стекла, разбавители для краски и т.п.

Хранение

Поместите прибор в его упаковку или в безопасное, сухое, прохладное место. Избегайте контакта с острыми углами или остроконечными предметами, которые могут разрезать или проткнуть поверхность ткани. Во избежание поломки НЕ оборачивайте провод электропитания вокруг прибора. НЕ вешайте прибор за электрический провод.

Пояснение WEEE



Данная маркировка означает, что в странах Европы не допускается утилизировать прибор вместе с другими бытовыми отходами. Чтобы не нанести ущерба окружающей среде и здоровью населения в результате неверной утилизации отходов, прибор следует сдать на переработку, чтобы обеспечить экологичное повторное использование материальных ресурсов. Верните бывший в употреблении прибор через систему возврата и сбора отходов или свяжитесь с предприятием розничной торговли, где вы приобрели прибор. Там вы сможете сдать этот продукт для экологически безопасной переработки.

СВОЙСТВА ПРИБОРА:

Кнопка Demo
(Демонстрация)

DEMO



Кнопка питания

Массаж Шиатцу
для шеи

SHIATSU
1 2

1 По часовой стрелке
2 Против часовой стрелки

UP



DOWN

Настройка по
высоте шейт
(для регулировки нажмите
и удерживайте кнопку)



Массаж Шиатцу для спины

SHIATSU

👤 Вся спина

👤 Верхняя часть спины

👤 Нижняя часть спины

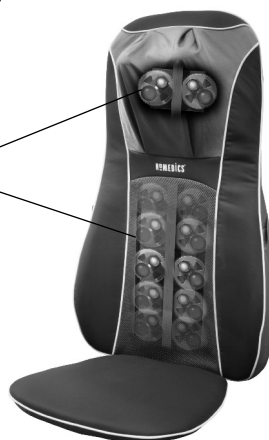


Подогрев спины

Нажмите для
включения/выключения
— только спина

HOMEDICS

Механизм движущегося
массажа шиатцу





ИНСТРУКЦИИ ПО ИСПОЛЬЗОВАНИЮ:

ВАЖНО – Подготовка прибора для использования

Шиатцу-массажер поставляется с двумя болтами, находящимся на задней части изделия, для того, чтобы защитить механизм массажера при транспортировке. Этот болт должен быть вынут перед первым использованием изделия, чтобы могло действовать свойство шиатцу-массажа. Используйте поставляемый ключ-шестигранник. Затем выбросите болты должным образом.

ПРЕДУПРЕЖДЕНИЕ - Если болты не будут вынуты, это может послужить причиной неустраняемого повреждения прибора.



ПРИМЕЧАНИЕ: выполните пункты 1 - 3 перед тем, как подключить прибор к электрической сети.

1. Прикрепите массажную подушку к практически любому стулу, используя подсоединенный ремень, находящийся на обратной стороне сиденья. Убедитесь, что подушка надежно закреплена, регулируя ремень так, как это нужно (необходимо).
2. Подключите кабель электропитания к электрической сети с напряжением 230 В.
3. После того, как Вы усядетесь на сиденье, используйте пульт дистанционного управления, чтобы привести прибор в действие. Нажмите кнопку  ('включение/выключение'), чтобы привести в действие пульт дистанционного управления и выберите один из типов массажа, перечисленных ниже.
4. Для более мягкого массажа положите полотенце между Вашей спиной и массажером.
5. Нажмите кнопку  ('включение/выключение'), чтобы остановить массаж. Светодиодный индикатор будет мигать пока массажный механизм возвращается к стартовой точке перед тем, как выключиться.





Режим Демо (Демонстрация)

Чтобы получить представление о Шиатцу-массаже шеи и спины, нажмите кнопку Демо (Демонстрация) для прохода по всем программам массажа.

Массаж Шиатцу для шеи:

1. Для включения режима массажа шеи просто нажмите кнопку Шея Shiatsu, при этом загорится светодиодный индикатор.
Нажмите один раз для работы по часовой стрелке, и дважды — для работы против часовой стрелки.
2. Для отключения повторно нажмите кнопку.
3. Пользуйтесь кнопками Вверх  или Вниз  для регулировки массажера по высоте вашей шеи и воздействия на конкретные участки шеи.

Массаж Шиатцу для спины

1.  (ВСЯ СПИНА): при нажатии этой кнопки производится полный шиатцу-массаж вверх и вниз по спине.
2.  (ВЕРХНЯЯ ЧАСТЬ СПИНЫ): при нажатии этой кнопки производится шиатцу-массаж, сосредоточенный от середины спины до ее верхней части.
3.  (НИЖНЯЯ ЧАСТЬ СПИНЫ): при нажатии этой кнопки производится шиатцу-массаж, сосредоточенный от середины спины до ее нижней части.
4. Нажмите один раз кнопку Прогрев , чтобы добавить успокаивающее тепло, следующее нажатие отключит этот режим.
5. Для того, чтобы вернуться к стандартному режиму массажа, выберите и нажмите снова одну из 3 кнопок зон массажа.

ПРИМЕЧАНИЕ:

- Этот прибор автоматически выключится через 15 минут для Вашей безопасности. Это свойство не должно рассматриваться как замена выключения ('OFF'). Никогда не забывайте выключить прибор, если он не используется.

HOMEDICS®



Register your product today at:
<http://www.homedicsgroup.com/register>

IB-MCS8840HEU-0514-01