

HOMEDICS®

✓ Register your product today at
www.homedicsgroup.com/register

Shiatsu Air Pro Foot Massager

WITH
HEAT



Instruction Manual

FMS-350H-EU

2 year
guarantee

ПРОЧИТАЙТЕ ВСЕ ИНСТРУКЦИИ ПЕРЕД ИСПОЛЬЗОВАНИЕМ. СОХРАНИТЕ ЭТИ ИНСТРУКЦИИ ДЛЯ ДАЛЬНЕЙШЕГО ИСПОЛЬЗОВАНИЯ.

ВАЖНЫЕ МЕРЫ БЕЗОПАСНОСТИ :

ПРИ ИСПОЛЬЗОВАНИИ ЭЛЕКТРИЧЕСКИХ ИЗДЕЛИЙ, ОСОБЕННО В ПРИСУТСТВИИ ДЕТЕЙ, ВСЕГДА ДОЛЖНЫ СОБЛЮДАТЬСЯ ОСНОВНЫЕ МЕРЫ БЕЗОПАСНОСТИ, ВКЛЮЧАЯ СЛЕДУЮЩИЕ:

- ВСЕГДА отсоединяйте электрический прибор от (из) розетки сразу после использования и перед очисткой. Для того, чтобы отсоединить прибор, установите все элементы управления в положение "OFF" (ВЫКЛЮЧЕНО), а затем выньте штепсель из розетки.
- Никогда не оставляйте электрический прибор без внимания, когда он включен. Отключите (Отсоедините) его от розетки электрической сети, когда он не используется и перед тем, как подсоединить или снять компоненты или насадки.
- Данный прибор может использоваться детьми возрастом от 8 лет; лицами с физическими и умственными ограничениями; лицами с ограничениями, связанными с органами чувств, а также лицами, не имеющими опыта и знаний относительно использования такого прибора, под присмотром опытных лиц, или после получения инструкций относительно безопасного использования, а также относительно возможного риска. Не позволяйте детям играть с прибором. Не позволяйте детям осуществлять очистку и обслуживание прибора без присмотра взрослых.
- НЕ доставайте прибор, если он упал в воду или другие жидкости. Отключите сеть электроснабжения и немедленно отсоедините прибор от (из) розетки. Держите прибор в сухом состоянии – НЕ пользуйтесь им в сырых или влажных условиях.
- НИКОГДА не вставляйте в прибор болты или другие крепежные детали. Используйте этот прибор только по его назначению, как описано в этом буклете. НЕ используйте насадки, не рекомендованные компанией Хомедикс (HoMedics).
- НИКОГДА не пользуйтесь прибором, если его провод или штепсель повреждены, если он не работает должным образом, если его уронили или повредили или если он был погружен в воду. Передайте прибор в центр технического обслуживания HoMedics или другому специалисту аналогичной квалификации для проверки и ремонта.
- Держите провод в стороне от нагретых поверхностей.
- Чрезмерное (Длительное) использование может привести к чрезмерному нагреванию прибора и сократить срок его службы. Если это случится, прекратите пользоваться прибором и дайте ему остыть перед тем, как использовать его снова.
- НИКОГДА не роняйте или не вставляйте посторонние предметы в какие-либо отверстия на приборе.
- НЕ пользуйтесь прибором там, где был (была) использован (использована) аэрозоль (распыленная жидкость) или там, где был применен кислород.
- НЕ пользуйтесь прибором под одеялом или подушкой. Прибор может перегреться и вызвать пожар, поражение электрическим током или ранение.
- НЕ носите прибор за провод и не используйте провод в качестве ручки.
- Данный прибор предназначен только для бытового применения внутри помещений.
- НЕ раздавливайте прибор. Избегайте резкого сгибания.
- Этому прибору требуется источник переменного тока напряжением 220-240 В.
- НЕ пытайтесь (самостоятельно) ремонтировать прибор. В приборе нет никаких деталей, которые требуют обслуживания потребителем. Для обслуживания отослите прибор в центр обслуживания компании Хомедикс. Все обслуживание этого электрического прибора должно производиться только специалистами, авторизованными компанией Хомедикс.
- Не закрывайте вентиляционные отверстия прибора и не помещайте его на мягкую поверхность, такую как кровать или диван. Следите, чтобы вентиляционные отверстия не засорялись волокнами, волосами и т. п.
- Не кладите прибор туда, откуда он может упасть или соскользнуть в ванну или раковину. Берегите прибор от контакта с водой и другими жидкостями.
- Несоблюдение вышеперечисленного может привести к риску пожара или ранения.
- Вы можете получить ожоги из-за неправильного использования.

МЕРЫ БЕЗОПАСНОСТИ :

ПОЖАЛУЙСТА, ВНИМАТЕЛЬНО ПРОЧИТАЙТЕ ЭТОТ РАЗДЕЛ ПЕРЕД ТЕМ, КАК ИСПОЛЬЗОВАТЬ ЭЛЕКТРИЧЕСКИЙ ПРИБОР.

- Если Вы беспокоитесь относительно Вашего здоровья, проконсультируйтесь с врачом перед использованием этого прибора.
- Люди с электронными стимуляторами сердца и беременные женщины должны проконсультироваться с врачом перед использованием этого прибора. Не рекомендуется использовать прибор лицам, страдающим сахарным диабетом.
- НЕ используйте прибор на младенцах, больных или на спящих или находящихся в бессознательном состоянии людях. НЕ используйте прибор на нечувствительной коже или на человеке с плохим кровообращением.
- Этот электрический прибор НИКОГДА не должен использоваться кем-либо, имеющим физическое заболевание, которое может ограничить возможности манипулировать элементами управления или кем-либо, имеющим недостаточную чувствительность в нижней половине тела.
- НИКОГДА не используйте прибор непосредственно на опухших или воспаленных участках тела или на высыпаниях на коже.
- Если Вы чувствуете какой-либо дискомфорт при использовании этого прибора, прекратите им пользоваться и проконсультируйтесь с Вашим врачом.
- Это непрофессиональный электрический прибор, сконструированный для индивидуального использования и предназначенный для выполнения успокаивающего массажа уставших мышц. НЕ используйте прибор в качестве замены медицинской помощи.
- НЕ используйте прибор перед тем, как ложиться спать. Массаж производит стимулирующий эффект и может замедлить процесс засыпания.
- Не используйте прибор дольше рекомендованного времени.
- Нагревающиеся поверхности должны быть использованы с осторожностью. Если Вы чувствуете, что прибор перегрелся, отключите его от розетки и свяжитесь с центром обслуживания компании Хомедикс.
- Не рекомендуется для использования на кожаной мебели.
- Необходимо следить за тем, чтобы в массажный механизм или какие-либо другие движущиеся части прибора ни в коем случае не попали волосы, одежда или украшения.

ИНСТРУКЦИИ ПО УХОДУ

Очистка


Перед очисткой отключите прибор от розетки и дайте ему остыть. Очистите прибор только мягкой, слегка влажной губкой.

- Не допускайте контакта прибора с водой и какими-либо другими жидкостями.
- Во время очистки не погружайте прибор в какую-либо жидкость.
- Никогда не используйте для очистки абразивные очистители, щетки, средства для полировки стекла или мебели, растворители для красок и т. п.

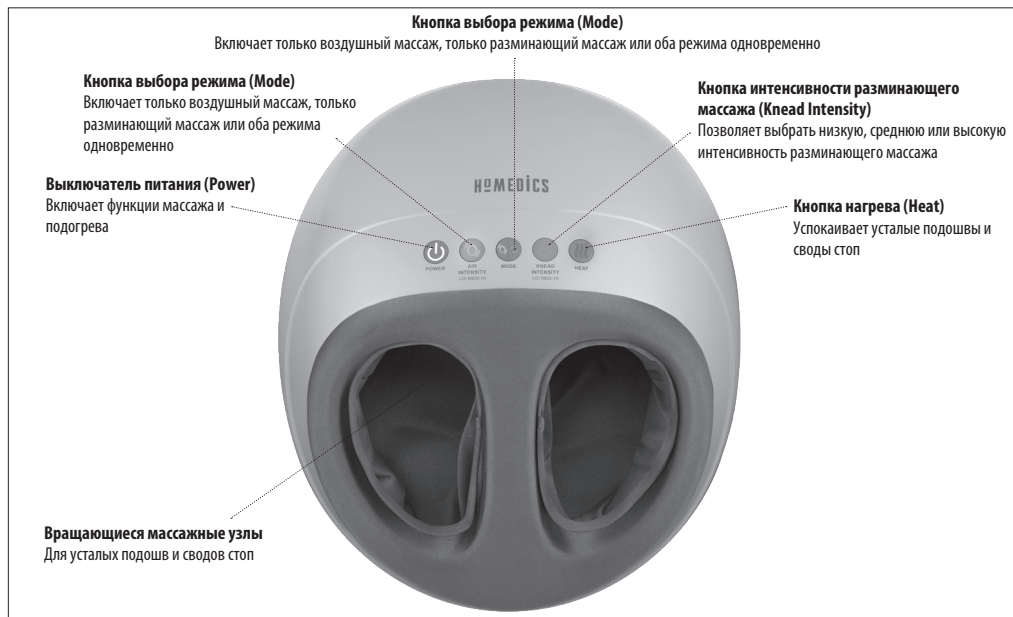
Хранение

Храните прибор в его упаковке или в безопасном, сухом и прохладном месте. Чтобы избежать поломки, НЕ оборачивайте шнур электропитания вокруг прибора. НЕ вешайте прибор за шнур электропитания.



Пояснение WEEE

 Данная маркировка означает, что в странах Европы не допускается утилизировать прибор вместе с другими бытовыми отходами. Чтобы не нанести ущерба окружающей среде и здоровью населения в результате неверной утилизации отходов, прибор следует сдать на переработку, чтобы обеспечить экологичное повторное использование материальных ресурсов. Верните бывший в употреблении прибор через систему возврата и сбора отходов или свяжитесь с предприятием розничной торговли, где Вы приобрели прибор. Там Вы сможете сдать этот продукт для экологически безопасной переработки.

ХАРАКТЕРИСТИКИ ПРИБОРА



ИНСТРУКЦИИ ПО ЭКСПЛУАТАЦИИ

1. Подключите прибор к сети электропитания 220–240 В.
2. При использовании ножного массажера настоятельно рекомендуется надевать носки. Не используйте прибор в обуви.
3. Установите массажер на полу перед стулом или сиденьем и поставьте ноги в массажер.
4. Чтобы включить функцию массажа, нажмите на кнопку  выключателя питания (POWER) один раз. Включение белой подсветки кнопки подтверждает сделанный выбор. Прибор включается в режиме одновременного воздушного и разминающего массажа низкой интенсивности.
5. Чтобы выключить прибор, нажмите на кнопку  выключателя питания (POWER) один раз.

Интенсивность подачи воздуха (Air Intensity)

1. Уровень давления воздуха и интенсивность его воздействия на ноги можно изменять нажатием кнопки интенсивности подачи воздуха (AIR INTENSITY).
2. Нажимайте на кнопку выбора режима работы (MODE) до включения подсветки кнопки интенсивности подачи воздуха (AIR INTENSITY).
3. Сразу после включения подача воздуха производится с низкой интенсивностью; кнопка интенсивности подачи воздуха (AIR INTENSITY) тускло подсвечена синим.
4. Повторное нажатие кнопки повышает давление воздуха до среднего; синяя подсветка кнопки становится ярче.
5. Третье нажатие кнопки повышает давление воздуха до высокого; синяя подсветка кнопки приобретает максимальную яркость.
6. Последующее нажатие кнопки возвращает прибор в режим низкого давления воздуха.

Выбор режима (Mode)

1. Нажатие кнопки выбора режима (MODE) включает прибор в режиме одновременного воздушного и разминающего массажа с низкой интенсивностью. Обе стороны кнопки подсвечиваются.
2. Повторное нажатие кнопки переключает прибор в режим только воздушного массажа. Левая сторона кнопки выбора режима (MODE) подсвечивается синим.
3. Третье нажатие кнопки переключает прибор в режим только разминающего массажа. Правая сторона кнопки выбора режима (MODE) подсвечивается зеленым.

4. Последующее нажатие кнопки возвращает прибор в режим одновременного воздушного и разминающего массажа. Все кнопки интенсивности подачи воздуха (AIR INTENSITY), выбора режима (MODE) и интенсивности разминающего массажа (KNEAD INTENSITY) подсвечиваются.

Интенсивность разминающего массажа (Knead Intensity)

1. Интенсивность работы массажного механизма можно изменять нажатием кнопки интенсивности разминающего массажа (KNEAD INTENSITY).
2. Нажимайте на кнопку выбора режима работы (MODE) до включения подсветки кнопки интенсивности разминающего массажа (KNEAD INTENSITY).
3. Сразу после включения массаж производится с низкой интенсивностью; кнопка интенсивности разминающего массажа (KNEAD INTENSITY) тускло подсвечена зеленым.
4. Повторное нажатие кнопки повышает интенсивность массажа до средней; зеленая подсветка кнопки становится ярче.
5. Третье нажатие кнопки повышает интенсивность до высокой; зеленая подсветка кнопки приобретает максимальную яркость.
6. Последующее нажатие кнопки возвращает прибор в режим низкой интенсивности.

Подогрев (Heat)

1. Для включения успокаивающего подогрева сначала выберите режим воздушного (AIR) или разминающего (KNEAD) массажа. Затем нажмите на кнопку нагрева (HEAT); при этом включится красная подсветка кнопки.
2. Чтобы отключить подогрев, нажмите на кнопку еще раз; подсветка кнопки погаснет.

ПРИМЕЧАНИЕ: Для обеспечения вашей безопасности подогрев может быть включен только при включенной программе воздушного и/или разминающего массажа.

ПРИМЕЧАНИЕ:

- НЕ ВСТАВАЙТЕ на ножной массажер. Используйте его только в сидячем положении.
- НЕ ДОПУСКАЙТЕ непрерывного использования функций массажа или подогрева в течение более 15 минут.
- Для обеспечения безопасности предусмотрено автоматическое отключение прибора через 15 минут работы. Эта функция не заменяет выключения прибора (OFF). Обязательно выключайте прибор, когда он не используется.